

股票代號：3015



全漢企業股份有限公司
SPI Electronic Co., Ltd.

九十二年度
年 報

刊印日期：中華民國九十三年五月四日

查詢年報網址：<http://mops.tse.com.tw>

一、(1)本公司發言人：

姓名：蔡連發

職稱：副總經理

電話：03-3759888

電子郵件信箱：cqe@fsp-group.com.tw

(2)代理發言人：

姓名：張熹永

職稱：總經理特別助理

電話：03-3759888

電子郵件信箱：ray@fsp-group.com.tw

二、總公司之地址及電話：

總公司：桃園縣桃園市建國東路 22 號

電話：03-3759888

三、股票過戶機構：

名稱：華南永昌綜合證券股份有限公司

地址：台北市民生東路 4 段 54 號 4 樓

電話：02-27186425

網址：<http://www.entrust.com.tw>

四、最近年度財務報告簽證會計師

會計師姓名：俞安恬、王明志會計師

事務所名稱：安侯建業會計師事務所

地址：台北市民生東路 3 段 156 號 6 樓

電話：02-27159999

網址：<http://www.kpmg.com.tw>

五、海外有價證券掛牌買賣之交易場所名稱及查詢該海外有價證券資訊之方式：無。

六、公司網址：<http://www.fsp-group.com.tw>

目 錄

壹、致股東報告書.....	1
貳、公司概況.....	3
一、公司簡介.....	3
二、公司組織.....	4
三、資本及股份.....	11
四、公司債辦理情形.....	16
五、特別股辦理情形.....	20
六、海外存託憑證辦理情形.....	20
七、員工認股權憑證辦理情形.....	20
八、併購(包括合併、收購及分割)或受讓他公司股份發行新股辦理情形.....	20
參、營運概況.....	21
一、業務內容.....	21
二、市場及產銷概況.....	27
三、最近二年度從業員工人數.....	33
四、環保支出資訊.....	33
五、勞資關係.....	33
六、重要契約.....	34
七、訴訟或非訟事件.....	34
八、取得或處分資產.....	34
肆、資金運用計劃執行情形.....	35
一、計畫內容.....	35
二、執行情形.....	35
伍、財務概況.....	36
一、最近五年度簡明資產負債表及損益表.....	36
二、最近五年度財務分析.....	38
三、最近年度財務報告之監察人審查報告.....	40
四、最近年度財務報表.....	41
五、最近年度經會計師查核簽證之母子公司合併財務報表.....	67
六、公司及其關係企業財務週轉情形.....	93
七、最近二年度財務預測達成情形.....	93

陸、財務狀況及經營結果之檢討分析與風險管理.....	94
一、財務狀況.....	94
二、經營結果.....	95
三、現金流量.....	96
四、最近年度重大資本支出對財務業務之影響.....	97
五、最近年度轉投資政策.....	97
六、風險管理及評估.....	98
七、其他重要事項.....	98
柒、公司治理運作情形.....	99
捌、特別記載事項.....	100
一、關係企業相關資料.....	100
二、內部控制制度執行狀況.....	103
三、最近年度及截至年報刊印日止董事或監察人對董事會通過重要決議有不同 意見者.....	104
四、最近年度及截至年報刊印日止私募有價證券辦理情形.....	104
五、最近年度及截至年報刊印日止子公司持有或處分本公司股票情形.....	104
六、最近年度及截至年報刊印日止股東會及董事會之重要決議.....	104
七、最近年度及截至年報刊印日止公司及其內部人員依法被處罰、公司對其內 部人員違反內部控制制度規定之處罰、主要缺失與改善情形.....	105
八、其他必要補充說明事項.....	105
九、最近年度及截至年報刊印日止，如發生證券交易法第三十六條第二項第二 款所定對股東權益或證券價格有重大影響之事項.....	105

壹、致股東報告書

各位股東女士、先生，大家好：

92 年對電源供應器產業是相當具挑戰性的一年，在全漢全體員工的努力經營下，再次交出亮麗的成績。茲就 92 年度營運、預算執行情形及 93 年度營運展望分別說明如下：

一、92 年度營業計劃實施成果及預算達成情形

(一)92 年度營業計劃實施成果

全漢 92 年度營業收入為 6,368,522 千元，較 91 年度 4,863,023 千元成長 30.96%；92 年度稅前損益為 528,238 千元，較 91 年度 452,852 千元成長 16.65%，稅後每股盈餘達 5.44 元。

單位：千元

項 目	92 年度	91 年度	增(減)金額	變動比率 %
營業收入	6,368,522	4,863,023	1,505,499	30.96
營業毛利	930,300	828,958	101,342	12.23
營業損益	385,332	470,641	(85,309)	(18.13)
營業外收入	171,992	23,354	148,638	636.46
營業外支出	29,086	41,143	(12,057)	(29.31)
稅前損益	528,238	452,852	75,386	16.65
稅後損益	442,631	355,653	86,978	24.46

(二)92 年度預算執行情形

全漢 92 年度營業收入為 6,368,522 千元，較預算 5,866,548 千元達成率 108.56%；92 年度稅前損益為 528,238 千元，較預算 531,490 千元達成率 99.39%。

單位：千元

項 目	92 年度預算	92 年度實際	達成率 %
營業收入	5,866,548	6,368,522	108.56
營業成本	5,022,026	5,438,222	108.29
營業毛利	844,522	930,300	110.16
營業費用	408,846	544,968	133.29
營業利益	435,676	385,332	88.44
營業外收(支)淨額	95,814	142,906	149.15
稅前純益	531,490	528,238	99.39

二、93 年度營業展望

全漢一直秉持穩健的經營策略，專注於本業的發展，把重點放在紮實且具市場性的產品開發，以鞏固全漢的核心競爭力。今年在同步擴大 LCD Display 相關產品電源供應器之市場佔有率及持續經營 SPS 產品市場的經營方針下，預估將可創造 20% 以上的營收成長率，突破 75 億元的營業額。

全漢在電源供應器的研究發展方面深耕已久，近年亦逐步擴充產能，並以自有品牌之經營模式有別於 OEM 之代工生產，目前在成熟的生產與完整的研發團隊以及正確的市場發展策略的引領下，使全漢能在全球產業景氣與獲利表現普遍下滑的情形中做到逆勢成長。在市場開拓方面，去年成功開展俄羅斯及 Retail 市場，今年目標鎖定在大陸內銷市場。在新產品的研究開發方面，LCD TV 電源模組及 Inverter 亦在 92 年下半年研發成功，今年應可開花結果，享受甜美的收穫。在專業分工方面，以台灣為研發及銷售中心，大陸專責生產之分工模式，除原有之深圳輝力及深圳仲漢代工廠外，另於無錫建置新廠，將於 93 年度量產，以因應全漢的訂單需求並開拓中國大陸內銷市場，並可提供客戶更便捷的服務。在全球運籌的營運模式經營方面，為了快速反應市場需求的變化及降低營運成本，全漢配合下游廠商庫存控制，在最低成本、彈性生產與快速交貨的目標下，於歐洲設置倉庫及維修據點，以滿足客戶品質、價格、交貨時間與地點上的需求。全漢利用多年的製程、管理經驗及全球運籌能力，結合大陸生產優勢提升效能；展望未來，全漢將持續在全球電源供應器市場上扮演重要供應者之角色。

93 年全漢的營運重點除了上述幾點外，另外將整合 ERP 及 PLM 系統之功能，以加強跨部門之間的溝通合作、資源利用及成本管控，縮短研發前置時間，同時提升製程之彈性及效率。全漢擁有堅強的研發技術團隊、專業的經營管理人才及優秀敬業的員工，隨著營運規模的不斷成長，相對更大的壓力及挑戰也將隨之而來；93 年全漢將以一貫的「創新、服務、專業」原則，秉持永續經營的理念，持續為股東、客戶及員工創造最大的利益，共享企業經營的成果。

敬祝

身體健康 萬事如意

董事長 鄭雅仁

貳、公司概況

一、公司簡介

(一)設立日期

設立登記日期：中華民國八十二年四月十五日

(二)公司沿革

民國 82 年：4 月本公司核准設立，資本額為新台幣 5,000 千元，初期以委託代工及買賣電源供應器為主。

民國 83 年：資本額由 5,000 千元，增資至 10,000 千元。

民國 86 年：資本額由 10,000 千元，增資至 38,000 千元。

民國 87 年：公司因應低價電腦，適時推出 Micro ATX 規格之電源供應器。

民國 87 年：12 月因應公司業務成長，資本額增至 188,000 千元，並於桃園龜山工業區購置土地，興建自有廠房。

民國 88 年：7 月申請為公開發行公司，並同時辦理增資至 325,000 千元。

民國 89 年：9 月盈餘轉增資 65,000 千元，同時辦理現金增資 30,000 千元，增資後資本額為新台幣 420,000 千元。

民國 89 年：10 月龜山廠房正式啟用。

民國 89 年：英屬維京群島投資設立持股 100% 之子公司 FSP International Inc. 並由其再轉投資大陸深圳輝力電子有限公司。

民國 90 年：ERP 電腦系統 7 月正式上線，並與大陸工廠無時差連線。

民國 90 年：9 月取得 ISO9001 品質及 ISO14001 環保認證。

民國 90 年：9 月盈餘轉增資 121,800 千元，資本公積轉增資 4,200 千元，員工紅利轉增資 5,000 千元，及辦理現金增資 49,000 千元，公司實收資本額增至 600,000 千元。

民國 90 年：為擴展產能，對子公司 FSP International Inc. 增資 1,000 千美元，再由其於英屬維京群島轉投資設立 Power Electronics Co., Ltd.，並透過 Power Electronics Co., Ltd. 投資大陸仲漢電子(深圳)有限公司。

民國 91 年：8 月盈餘轉增資 30,000 千元，資本公積轉增資 60,000 千元，員工紅利轉增資 10,000 千元，公司實收資本額增至 700,000 千元。

民國 91 年：10 月 16 日掛牌上市交易。

民國 92 年：為就近市場及服務客戶，對子公司 FSP International Inc. 增資 2,000 千美元，再由其於薩摩亞轉投資設立 Famous Holding Ltd.，並透過 Famous Holding Ltd. 投資大陸無錫全漢科技有限公司。

民國 92 年：6 月盈餘轉增資 87,500 千元及員工紅利轉增資 9,730 千元，公司實收資本額增至 797,230 千元。

民國 92 年：為就近市場及服務客戶，對子公司 FSP International Inc. 增資 950 千美元，再由其於薩摩亞轉投資設立 Famous Holding Ltd.，並透過 Famous Holding Ltd. 投資大陸無錫仲漢科技有限公司。

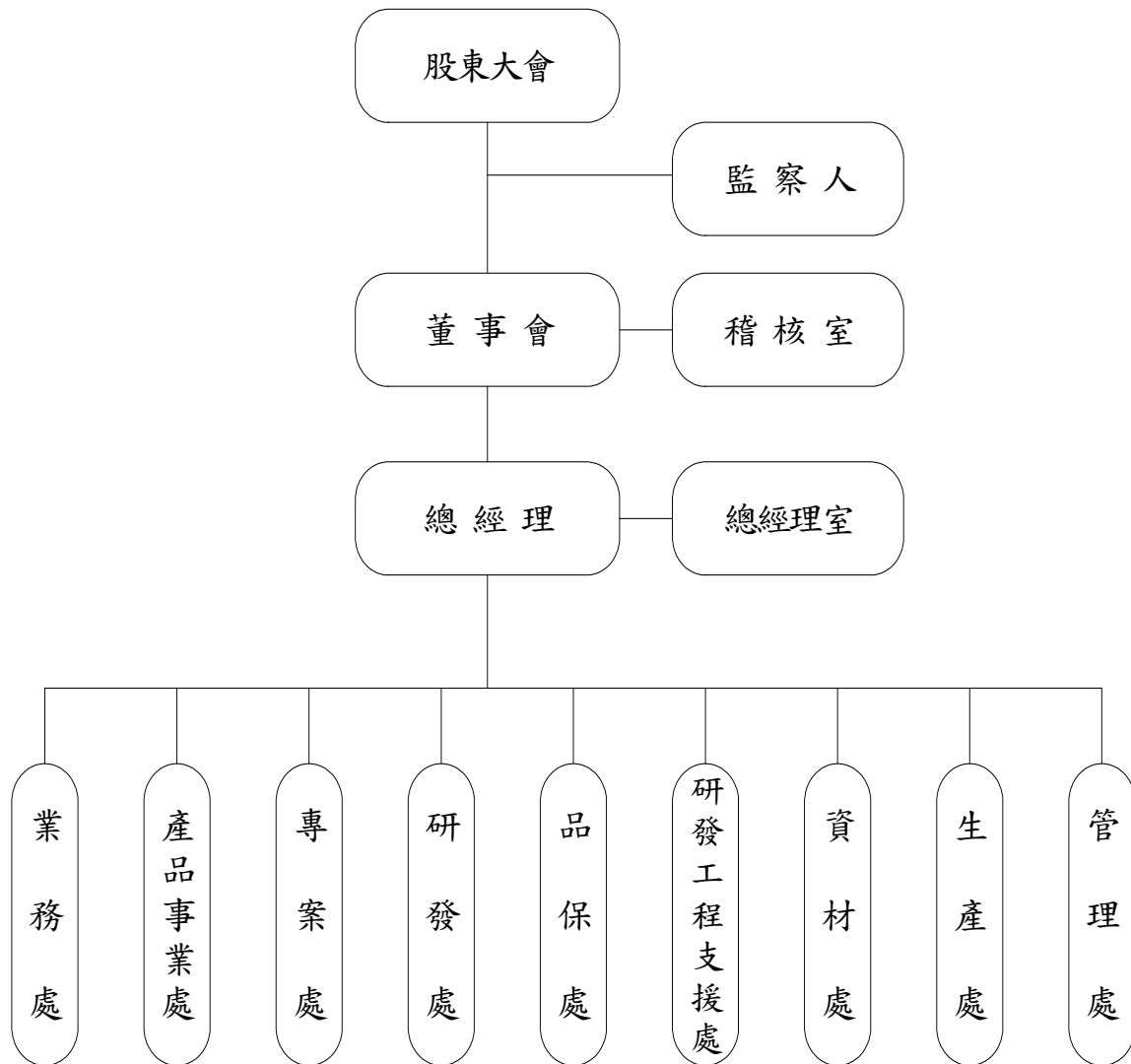
民國 92 年：9 月現金增資 63,910 千元，公司實收資本額增至 861,140 千元。

民國 93 年：3 月募集發行海外可轉換公司債美金 30,000 千元。

二、公司組織

(一)組織系統

1. 組織結構



2. 各主要部門所營業務

部門	所轄業務
稽核室	<ol style="list-style-type: none"> (1) 檢討評估公司內部控制制度。 (2) 建立與修定內部稽核制度，發揮預警功能。 (3) 定期執行公司內各項管理制度運作之稽核。
總經理室	<ol style="list-style-type: none"> (1) 文件中心：內部文件之流程管理。 (2) 電腦中心：資訊系統軟硬體之維護管理。 (3) 企劃中心：專案性工作之執行、股務辦理及法務事件之處理。 (4) 技術開發中心：建立技術來源及基礎研究。
業務處	<ol style="list-style-type: none"> (1) 擬定銷售預測、行銷計劃及產品價格之執行方案。 (2) 對客戶進行產品介紹、業務聯絡及報價。 (3) 與技術單位協調，就客戶需求樣品進行製作、送樣；並定期召開產銷會議，完成生產與銷售之間最佳平衡點。 (4) 對客戶承認之樣品，負責報價及開立內部訂單，交予採購、生產。
專案處	<ol style="list-style-type: none"> (1) 負責專案客戶之行銷與業務。 (2) 負責 Retail 市場之行銷與業務。
資材處	<ol style="list-style-type: none"> (1) 材料供應商之開發調查、管理及簽約等作業。 (2) 材料議價活動之規劃與實施，機種成本之分析；及生產材料與非生產材料之採購作業。 (3) 物料需求計劃之執行與管控及倉儲作業之管理。 (4) 公司所有單位的進出口業務之處理。
管理處	<ol style="list-style-type: none"> (1) 人事管理及總務行政工作。 (2) 會計與財務事務處理及會計制度之建立。
品保處	<ol style="list-style-type: none"> (1) 材料進料檢驗、製程品質管制及成品出貨抽樣檢驗。 (2) 客訴處理並提出因應對策及客戶滿意度調查。 (3) 整合各廠區與客戶間之品質問題，藉著即時回饋、全程追蹤以降低不良率，提昇公司品質形象。 (4) RMA 資料分析與追蹤改善及售後服務之品質管理。
研發處	<ol style="list-style-type: none"> (1) 年度開發計劃之擬定、執行及掌控。 (2) 相關產品之開發設計、原始樣品製作/測試/審查、技術文件移轉、設計審查及設計變更確認之處理。 (3) 相關產品之樣品試作、試產及驗證問題檢討和解決。 (4) 提出生產作業注意事項及 PILOT RUN 試產之施行。
產品事業處	<ol style="list-style-type: none"> (1) 擬定銷售預測、行銷計劃及產品價格之執行方案。 (2) 對客戶進行產品介紹、業務聯絡及報價。 (3) 與技術單位協調，就客戶需求樣品進行製作、送樣；並定期召開產銷會議，完成生產與銷售之間最佳平衡點。 (4) 對客戶承認之樣品，負責報價及開立內部訂單，交予採購、生產。
生產處	<ol style="list-style-type: none"> (1) 負責產品之準備與加工。
研發工程支援處	<ol style="list-style-type: none"> (1) 協助研發單位提昇設計品質與水準。 (2) 驗證測試工作之執行及客戶需求測試之支援。 (3) 異常分析測試及樣品出貨測試。 (4) 全廠儀器設備管理、校驗及維護。

(二)董事、監察人、總經理、副總經理、協理、各部門及分支機構主管資料

1. 董事及監察人資料

93年04月05日

職稱	姓名	選(就)任日期	任期	初次選任日期	選任時持有股份		現在持有股數		配偶、未成年子女現在持有股份		利用他人名義持有股份		主要經(學)歷	目前兼任本公司及其他公司之職務	具配偶或二親等以內關係之其他主管、董事或監察人			最近年度之酬勞及其他給付(千元)
					股數	持股比率	股數	持股比率	股數	持股比率	股數	持股比率			職稱	姓名	關係	
董事長	鄭雅仁	91.06.22	3年	82.04.08	5,911,344	9.85%	6,556,006	7.61%	1,003,898	1.17%	-	-	大同工學院	註一	監察人	黃文章	妹婿	酬勞：288。 其他酬勞：採營業租賃之方式配置座車，每月支付租金113千元。
董事	王宗舜	91.06.22	3年	88.06.15	5,333,688	8.89%	5,980,208	6.94%	280,850	0.33%	-	-	逢甲大學	註二	董事	王宗瑩	兄弟	酬勞：288。
董事	楊富安	91.06.22	3年	82.04.08	5,567,688	9.28%	6,282,946	7.29%	68,675	0.08%	-	-	逢甲大學	註三	-	-	-	酬勞：286。
董事	王宗瑩	91.06.22	3年	88.06.15	3,628,800	6.05%	4,225,635	4.91%	-	-	-	-	成功大學	-	董事	王宗舜	兄弟	酬勞：274。
董事	陳榮彬	91.06.22	3年	88.06.15	2,287,200	3.81%	2,593,065	3.01%	615,396	0.71%	-	-	文化大學	註四	-	-	-	酬勞：282。 其他酬勞：兼任協理支領1,876千元；配置座車，成本為1,043千元。
董事	貝里斯商 DATAZONE 代表人： 朱秀英	91.06.22	3年	91.06.22	374,400	0.62%	224,505	0.26%	-	-	-	-	空中大學	註五	-	-	-	酬勞：286。
董事	黃瑩瑩	91.06.22	3年	88.06.15	885,650	1.48%	1,022,059	1.19%	-	-	-	-	銘傳商專	註六	-	-	-	酬勞：268。
董事	劉壽祥	91.06.22	3年	91.06.22	-	-	-	-	-	-	-	-	台灣大學 經濟學博士	銘傳大學 副教授	-	-	-	酬勞：182。
董事	陳國瑞	91.06.22	3年	91.06.22	-	-	-	-	-	-	-	-	成功大學 電機所碩士	註七	-	-	-	酬勞：196。
監察人	陳光俊	91.06.22	3年	88.06.15	1,401,040	2.34%	1,770,884	2.06%	-	-	-	-	黎明工專	-	-	-	-	酬勞：280。
監察人	黃文章	91.06.22	3年	88.06.15	1,076,400	1.79%	1,254,217	1.46%	2,033,031	2.36%	-	-	亞利桑納州 立大學碩士	註八	董事長	鄭雅仁	配偶之 兄長	酬勞：271。
監察人	汪志霞	91.06.22	3年	88.06.15	865,200	1.44%	962,977	1.12%	50,456	0.06%	-	-	銘傳商專	-	-	-	-	酬勞：282。
監察人	陳正雄	91.06.22	3年	91.06.22	-	-	-	-	-	-	-	-	師範大學	註九	-	-	-	酬勞：172。

- 註一：兼任本公司總經理、FSP International Inc. 董事、Power Electronics Co., Ltd. 董事、Famous Holding Ltd. 董事、台灣半導體(股)公司董事、泳漢(股)公司監察人、川漢投資有限公司董事長、FSP Group Inc. 董事。
- 註二：兼任本公司副總經理、深圳輝力電子有限公司董事、仲漢電子(深圳)有限公司代表人、FSP International Inc. 董事、川漢投資有限公司董事、無錫全漢科技有限公司代表人。
- 註三：兼任本公司副總經理、FSP International Inc. 董事、川漢投資有限公司董事。
- 註四：兼任本公司產品事業處協理、裕徠企業(股)公司董事。
- 註五：兼任紐傑先國際企業有限公司董事、巨力股份有限公司董事、毅展科技股份有限公司董事。
- 註六：Fortron/Source(Europa)GmbH 負責人。
- 註七：普特電子股份有限公司董事長。
- 註八：Sparkle Power (USA) 董事。
- 註九：燿華電子股份有限公司副總經理、金鼎投信(股)公司法人董事代表人、富喬工業(股)公司法人董事代表人、承揚創投(股)公司法人董事代表人、實密科技(股)公司法人董事代表人、達泰投資(股)公司法人董事代表人、精邁科技(股)公司法人董事代表人、威華電子(股)公司法人董事代表人、德隆倉儲裝卸(股)公司監察人、商領投資(股)公司監察人、宏領投資(股)公司監察人、聯昇投資(股)公司監察人。

2. 法人股東之主要股東

93 年 04 月 05 日

法人股東名稱(註一)	法人股東之主要股東(註二)
貝里斯商 DATAZONE	Makeshift 1000(proprietary)Limited

3. 法人股東之主要股東屬法人股東代表者

93 年 04 月 05 日

法人股東名稱(註)	法人股東之主要股東
Makeshift 1000(proprietary)Limited	Mustek Limited

4. 董事及監察人所具專業知識及獨立性之情形

姓名	條件	是否具有五年以上商務、法律、財務或公司業務所須之工作經驗	符合獨立性情形 (註1)							備註 (註2)
			1	2	3	4	5	6	7	
鄭雅仁		✓				✓			✓	—
王宗舜		✓			✓	✓			✓	—
楊富安		✓			✓	✓			✓	—
王宗瑩		✓	✓		✓	✓	✓	✓	✓	—
陳榮彬		✓			✓	✓	✓		✓	—
貝里斯商 DATAZONE 代表人：朱秀英		✓	✓		✓	✓		✓		—
黃瑩瑩		✓			✓	✓			✓	—
劉壽祥		✓	✓	✓	✓	✓	✓	✓	✓	無
陳國瑞		✓	✓	✓	✓	✓	✓	✓	✓	無
陳光俊		✓	✓		✓	✓	✓	✓	✓	—
黃文章		✓				✓			✓	—
汪志霞		✓	✓		✓	✓	✓	✓	✓	—
陳正雄		✓	✓	✓	✓	✓	✓	✓	✓	無

註1：各董事、監察人符合下述各條件者，請於各條件代號下方空格中打“✓”。

- (1) 非為公司之受僱人或其關係企業之董事、監察人或受僱人，但其兼任母公司或子公司之獨立董事、獨立監察人者，不在此限。
- (2) 非直接或間接持有公司已發行股份總額百分之一以上或持股前十名之自然人股東。
- (3) 非前二項人員之配偶或其二親等以內直系親屬。
- (4) 非直接持有公司已發行股份總額百分之五以上法人股東之董事、監察人、受僱人或持股前五名法人股東之董事、監察人、受僱人。
- (5) 非與公司有財務、業務往來之特定公司或機構之董事、監察人、經理人或持股百分之五以上股東。
- (6) 非為最近一年內提供公司或關係企業財務、商務、法律等服務、諮詢之專業人士、獨資、合夥、公司或機構團體之企業主、合夥人、董事（理事）、監察人（監事）、經理人及其配偶。
- (7) 非為公司法第二十七條所訂之法人或其代表人。

註2：本公司獨立董事或獨立監察人兼任其他公司獨立董事或獨立監察人家數。

5. 總經理、副總經理、協理及各部門及分支機構主管

93年04月05日

職稱	姓名	選(就)任日期	持有股份		配偶、未成年子女持有股份		利用他人名義持有股份		主要經(學)歷	目前兼任其他公司之職務	具配偶或二親等以內關係之經理人			最近年度總經理及副總經理之薪資、獎金、特支費及紅利總額 (註3) (新台幣千元)	經理人取得員工認股權憑證情形
			股數	持股比率	股數	持股比率	股數	持股比率			職稱	姓名	關係		
總經理	鄭雅仁	82.05.01	6,556,006	7.61%	1,003,898	1.17%	—	—	大同工學院	註一	—	—	—	4,783	—
副總經理	王宗舜	82.10.23	5,980,208	6.94%	280,850	0.33%	—	—	逢甲大學	註二	—	—	—	7,001	—
副總經理	楊富安	82.10.23	6,282,946	7.29%	68,675	0.08%	—	—	逢甲大學	註三	—	—	—		—
副總經理	蔡連發	92.08.01	30,000	0.03%	—	—	—	—	輔仁大學	無	—	—	—		—
研發處協理	梁適安	92.01.02	12,472	0.01%	—	—	—	—	中正大學博士	無	—	—	—	—	—
業務處協理	吳文輝	85.09.02	226,126	0.26%	51,750	0.06%	—	—	大同工學院	無	—	—	—	—	—
產品事業處協理	陳榮彬	83.03.01	2,593,065	3.01%	615,396	0.71%	—	—	文化大學	裕徠企業(股)公司董事	—	—	—	—	—
資材處處長	王雅珍	87.05.01	87,111	0.10%	59,250	0.07%	—	—	逢甲大學	無	—	—	—	—	—
品保處處長	沈懷德	89.04.12	—	—	—	—	—	—	義安工藝學院	無	—	—	—	—	—
研發工程支援處處長	林宗民	90.06.18	17,036	0.02%	12	—	—	—	崑山工專	無	—	—	—	—	—
財務部經理	陳怡華	88.09.20	9,042	0.01%	—	—	—	—	淡江大學	無	—	—	—	—	—

註一：FSP International Inc. 董事、Power Electronics Co., Ltd. 董事、Famous Holding Ltd. 董事、台灣半導體(股)公司董事、泳漢(股)公司監察人、川漢投資有限公司董事長、FSP Group Inc. 董事。

註二：深圳輝力電子有限公司董事、仲漢電子(深圳)有限公司代表人、FSP International Inc. 董事、川漢投資有限公司董事、無錫全漢科技有限公司代表人。

註三：FSP INTERNATIONAL INC. 董事、川漢投資有限公司董事。

(三) 董事、監察人、經理人及持股比例超過百分之十之股東股權移轉及股權質押變動情形

職 稱	姓 名	92 年度		截至 93 年度 04 月 05 日止	
		持有股數增 (減) 數	質押股數增 (減) 數	持有股數增 (減) 數	質押股數增 (減) 數
董事長(兼任總經理)	鄭雅仁	728,708	—	—	—
董事(兼任副總經理)	楊富安	698,105	—	—	—
董事(兼任副總經理)	王宗舜	664,467	—	—	—
董事	王宗瑩	469,515	—	—	—
董事(兼任協理)	陳榮彬	314,785	—	—	—
董事	黃瑩瑩	113,562	—	—	—
法人董事	貝里斯商 DATAZONE	24,945	—	—	—
董事	陳國瑞	—	—	—	—
董事	劉壽祥	—	—	—	—
監察人	陳光俊	310,688	—	10,000	—
監察人	黃文章	139,357	—	—	—
監察人	汪志霞	106,997	—	—	—
監察人	陳正雄	—	—	—	—
副總經理	蔡連發	30,000	—	—	—
協理	吳文輝	44,721	—	—	—
協理	梁適安	14,472	—	(2,000)	—
處長	王雅珍	57,711	—	—	—
處長	沈懷德	—	—	—	—
處長	林宗民	17,025	—	—	—
經理	陳怡華	(15,258)	—	(3,000)	—

註：股權移轉或股權質押均為非關係人。

(四) 公司、公司之董事、監察人、經理人及公司直接或間接控制之事業對同一轉投資事業之持股數及綜合持股比例

轉 投 資 事 業	本 公 司 投 資		董事、監察人、經理人 及直接或間接控制事 業之投資		綜 合 投 資	
	股 數	持 股 比 例	股 數	持 股 比 例	股 數	持 股 比 例
FSP INTERNATIONAL INC.	20,261,855	100%	—	—	20,261,855	100%
POWER ELECTRONICS CO., LTD.	—	—	3,000,000	100%	3,000,000	100%
FSP Group Inc.	50,000	100%	—	—	50,000	100%
深 圳 輝 力 電 子 有 限 公 司	—	—	(註)	100%	(註)	100%
仲 漢 電 子 (深 圳) 有 限 公 司	—	—	(註)	100%	(註)	100%
FAMOUS HOLDING LTD.	—	—	13,950,000	100%	13,950,000	100%
無 錫 全 漢 科 技 有 限 公 司	—	—	(註)	100%	(註)	100%
無 錫 仲 漢 科 技 有 限 公 司	—	—	(註)	100%	(註)	100%
AMACROX GMBH I.G.	—	—	25,000	100%	25,000	100%
FSP GROUP USA CORP.	—	—	250,000	45.45%	250,000	45.45%

註：係有限公司組織

三、資本及股份

(一)股本來源

1. 股本形成經過

單位：新台幣千元/千股

年 月	發 行 價 格	核 定 股 本		實 收 股 本		備 註		
		股 數	金 額	股 數	金 額	股 本 來 源	以現金以外之財 產抵充股款者	其 他
86/08	10	3,800	38,000	3,800	38,000	現 金 增 資 28,000 千元	無	-
87/12	10	18,800	188,000	18,800	188,000	現 金 增 資 150,000 千元	無	-
88/09	10	50,000	500,000	32,500	325,000	現 金 增 資 113,500 千元 盈 餘 轉 增 資 23,500 千元	無	註一
89/09	10	50,000	500,000	42,000	420,000	現 金 增 資 30,000 千元 盈 餘 轉 增 資 65,000 千元	無	註二
90/09	10	90,000	900,000	60,000	600,000	現 金 增 資 49,000 千元 盈 餘 轉 增 資 121,800 千元 員 工 紅 利 轉 增 資 5,000 千元 資 本 公 積 轉 增 資 4,200 千元	無	註三
91/08	10	90,000	900,000	70,000	700,000	盈 餘 轉 增 資 30,000 千元 員 工 紅 利 轉 增 資 10,000 千元 資 本 公 積 轉 增 資 60,000 千元	無	註四
92/07	10	90,000	900,000	79,723	797,230	盈 餘 轉 增 資 87,500 千元 員 工 紅 利 轉 增 資 9,730 千元	無	註五
92/09	10	90,000	900,000	86,114	861,140	現 金 增 資 63,910 千元	無	註六

註一：88年7月16日(88)台財證(一)第63092號函核准

註二：89年7月10日(89)台財證(一)第59465號函核准

註三：90年7月12日(90)台財證(一)第144523號函核准

註四：91年7月18日(91)台財證(一)第0910140251號函核准

註五：92年5月13日(92)台財證(一)第0920120692號函核准

註六：92年7月17日(92)台財證(一)第0920133066號函核准

2. 股份種類

93年04月05日；單位：股

股 份 種 類	核 定 股 本			備 註
	流 通 在 外 股 份	未 發 行 股 份	合 計	
記名式普通股	86,114,000	43,886,000	130,000,000	上市公司股票

(二)股東結構

93年04月05日

股東結構 數量	政府 機構	金融機構	其他法人	個人	外國機構及 外人	合計
人數	—	7	28	2,583	10	2,628
持有股數	—	2,727,470	11,409,073	67,468,417	4,509,040	86,114,000
持股比例	—	3.17%	13.25%	78.35%	5.23%	100.00%

(三)股權分散情形

每股面額十元

93年04月05日

持股分級	股東人數	持有股數	持股比例
1至 999	706	82,313	0.10%
1,000至 5,000	1,262	2,849,205	3.31%
5,001至 10,000	262	2,186,798	2.54%
10,001至 15,000	65	813,396	0.94%
15,001至 20,000	74	1,381,108	1.60%
20,001至 30,000	57	1,528,203	1.78%
30,001至 40,000	44	1,608,188	1.87%
40,001至 50,000	27	1,260,413	1.46%
50,001至 100,000	53	3,567,833	4.14%
100,001至 200,000	25	3,729,907	4.33%
200,001至 400,000	21	5,946,255	6.91%
400,001至 600,000	6	3,221,218	3.74%
600,001至 800,000	4	2,748,379	3.19%
800,001至 1,000,000	3	2,754,553	3.20%
1,000,001以上	19	52,436,231	60.89%
合計	2,628	86,114,000	100.00%

(四)主要股東名單

93年04月05日

主要 股東名稱	股份	持有股數	持股 比例
鄭雅仁		6,556,006	7.61%
楊富安		6,282,946	7.29%
王宗舜		5,980,208	6.94%
王宗瑩		4,225,635	4.91%
英屬維京群島商 2K INDUSTRIES		3,999,015	4.64%
川漢投資有限公司		3,952,872	4.59%
陳榮彬		2,593,065	3.01%
龐森波		2,379,000	2.76%
成效投資有限公司		2,160,000	2.51%
鄭碧芬		2,033,031	2.36%

(五) 最近二年度每股市價、淨值、盈餘、股利及相關資料

單位：元

項 目		年 度		當 年 度 截 至 93 年 3 月 31 日 (註 5)
		91 年 度	9 2 年 度	
每 股 市 價	最 高	69.50	64.50	68.50
	最 低	57.00	49.50	56.00
	平 均	64.01	55.71	61.08
每 股 淨 值 (註 1)	分 配 前	19.36	22.81	24.40
	分 配 後	17.66	—	—
每 股 盈 餘	加 權 平 均 股 數	79,723 千 股	81,439 千 股	86,114 千 股
	每 股 盈 餘	5.08	5.44	1.71
	追 溯 調 整 後 每 股 盈 餘	4.46	—	—
每 股 股 利	現 金 股 利	1.50	2.25	—
	無 償 盈 餘 配 股	1.25	1.50	—
	配 股 資 本 公 積 配 股	—	—	—
	累 積 未 付 股 利	—	—	—
投 資 報 酬 分 析	本 益 比 (註 2)	12.60	10.24	—
	本 利 比 (註 3)	42.67	24.76	—
	現 金 股 利 殖 利 率 (註 4)	0.02	0.04	—

註 1：次年度股東會決議分配之情形填列。

註 2：本益比=當年度每股平均收盤價/每股盈餘。

註 3：本利比=當年度每股平均收盤價/每股現金股利。

註 4：現金股利殖利率=每股現金股利/當年度每股平均收盤價。

註 5：係本公司九十三年第一季經會計師核閱之財務報表。

(六) 公司股利政策及執行狀況

本公司股利政策係評估公司未來之資本預算，規劃未來之資金需求、財務結構及盈餘等情形，由董事會擬定盈餘分派案，經股東會決議後辦理。由於本公司企業生命週期正處於穩定成長階段，在所屬產業有集中化之趨勢下，為持續擴充規模，以求永續經營與穩定成長，股利政策將採用剩餘股利政策，未來公司盈餘將視公司經營狀況，適度採用股票股利或現金股利方式發放，其中股票股利不低於百分之三十，而本公司擬定之 92 年股利共計現金股利 2.25 元及股票股利 1.5 元，股票股利占股利總額之 40%。

(七)本次股東會擬議之無償配股對公司營業績效及每股盈餘之影響

單位：新台幣千元

項目	年度	93年度 (預估)	
期初實收資本額		861,140	
本年度配股配息情形	每股現金股利	2.25	
	盈餘轉增資每股配股數	0.15	
	資本公積轉增資每股配股數	—	
營業績效變化情形	營業利益	415,494	
	營業利益較去年同期增(減)比率	7.83%	
	稅後純益	548,340	
	稅後純益較去年同期增(減)比率	23.88%	
	基本每股盈餘	5.16	
	基本每股盈餘較去年同期增(減)比率	(5.15%)	
	年平均投資報酬率(年平均本益比倒數)	8.46%	
擬制性每股盈餘及 本 益 比	若盈餘轉增資全數 改配放現金股利	擬制基本每股盈餘	5.36
		擬制年平均投資報酬率	8.79
	若未辦理資本公積 轉增資	擬制基本每股盈餘	5.16
		擬制年平均投資報酬率	8.46%
	若未辦理資本公積 且盈餘轉增資改以 現金股利發放	擬制基本每股盈餘	5.36
		擬制年平均投資報酬率	8.79

1. 本公司本表所使用資料為：

- (1) 93年4月14日經會計師核閱之九十三年度財務預測。
- (2) 配股配息情形俟本次股東常會決議。
- (3) 擬制性之資料所使用之稅率係依據法定稅率25%計算。
- (4) 一年期一般放款利率依照臺灣銀行一年期基本放款利率6.265%計算。
- (5) 預估之年平均每股市價係93年1月2日至93年4月30日之平均收盤價61元計算。

2. 若盈餘轉增資全數改配放現金股利之擬制每股盈餘

$$= [\text{稅後純益} - \text{設算現金股利應負擔利息費用} \times (1 - \text{稅率})] / [\text{當年年底發行股份總數} - \text{盈餘配股股數}]$$

$$\text{設算現金股利應負擔利息費用}^* = \text{盈餘轉增資數額} \times \text{一年期一般放款利率}$$

盈餘配股股數^{**}：係就前一年度盈餘配股所增加股份之股數

3. 年平均本益比= 年平均每股市價/年度財務報告每股盈餘

負責人：

經理人：

主辦會計：

(八)員工分紅及董事、監察人酬勞

1. 公司章程所載員工分紅及董事、監察人酬勞之成數或範圍

本公司年度總決算如有盈餘，除應依法提繳稅款外，應先彌補以往年度虧損，次提百分之十為法定盈餘公積，並得依相關法令及公司業務需要提列特別盈餘公積，其餘另就其餘額分派，由董事會擬定分配議案，提請股東會決議，其中員工紅利為百分之十，董事監察人酬勞為百分之一。

2. 董事會通過之擬議配發員工分紅等資訊：

(1) 配發員工現金紅利、股票紅利及董事、監察人酬勞金額：

① 員工現金紅利：21,283,989 元

② 員工股票紅利：15,000,000 元

③ 董監事酬勞：3,628,399 元

(2) 擬議配發員工股票紅利股數及其占盈餘轉增資之比例：1,500,000 股；
10.40%。

(3) 考慮擬議配發員工紅利及董事、監察人酬勞後之設算每股盈餘：4.95 元。

3. 上年度盈餘用以配發員工紅利及董事、監察人酬勞情形：

(1) 配發員工現金紅利、股票紅利及董事、監察人酬勞金額：

① 員工現金紅利：11,899,213 元

② 員工股票紅利：9,730,000 元

③ 董監事酬勞：2,162,921 元

(2) 上年度盈餘分派時有關員工紅利及董事、監察人酬勞之實際配發情形與原董事會通過之擬議配發情形相同。

(九) 公司買回本公司股份情形：無。

四、公司債辦理情形

公 司 債 種 類	第 1 次 (期) 無 擔 保 海 外 可 轉 換 公 司 債	
發 行 (辦 理) 日 期	2004 年 3 月 12 日	
面 額	美 金 壹 千 元 或 其 整 倍 數	
發 行 及 交 易 地 點	於 中 華 民 國 境 外 公 開 發 行 ， 於 全 球 店 頭 市 場 交 易 ， 且 不 掛 牌 。	
發 行 價 格	依 債 券 面 額 十 足 發 行	
總 額	美 金 30,000 千 元	
利 率	0%	
期 限	五 年 期 到 期 日 ： 2009 年 3 月 12 日	
保 證 機 構	—	
受 託 人	JP Morgan	
承 銷 機 構	倍 利 證 券 (香 港) 有 限 公 司	
簽 證 律 師	張 樹 萱 律 師	
簽 證 會 計 師	安 侯 建 業 會 計 師 事 務 所 俞 安 恬 、 王 明 志 會 計 師	
償 還 方 法	除 已 提 前 贖 回 、 買 回 、 註 銷 或 行 使 轉 換 權 外 ， 於 到 期 時 按 面 額 將 債 券 贖 回 。	
未 償 還 本 金	美 金 30,000 千 元	
贖 回 或 提 前 清 償 之 條 款	請 參 照 後 附 之 發 行 辦 法	
限 制 條 款	請 參 照 後 附 之 發 行 辦 法	
信 用 評 等 機 構 名 稱 、 評 等 日 期 、 公 司 債 評 等 結 果	不 適 用	
附 其 他 權 利	截 至 年 報 刊 印 日 止 已 轉 換 (交 換 或 認 股) 普 通 股 、 海 外 存 託 憑 證 或 其 他 有 價 證 券 之 金 額	0
	發 行 及 轉 換 (交 換 或 認 股) 辦 法	請 參 照 後 附 之 發 行 辦 法
發 行 及 轉 換 、 交 換 或 認 股 辦 法 、 發 行 條 件 對 股 權 可 能 稀 釋 情 形 及 對 現 有 股 東 權 益 影 響	若 以 發 行 時 之 轉 換 價 格 新 台 幣 73.2 元 計 算 ， 本 次 發 行 轉 換 公 司 債 對 原 有 股 權 稀 釋 比 率 約 為 13.66% ， 其 稀 釋 效 果 尚 屬 有 限 。 本 次 發 行 海 外 可 轉 換 公 司 債 之 票 面 利 率 0% ， 可 取 得 低 成 本 之 長 期 資 金 ， 節 省 利 息 支 出 ， 且 轉 換 價 格 係 以 普 通 股 參 考 價 之 溢 價 發 行 ， 故 對 原 股 東 權 益 應 無 負 面 影 響 。	
交 換 標 的 委 託 保 管 機 構 名 稱	無	

全漢企業股份有限公司 海外可轉換公司債發行辦法

1. 發行公司
全漢企業股份有限公司(以下簡稱“全漢公司”或“發行公司”)。
2. 發行目的
本次發行目的係為支應海外購料及海外轉投資之資金需求。
3. 發行總額
本次發行額度為美金 30,000 千元。
4. 發行方式
本次發行之國外主辦承銷商將依公司債銷售地區之有關規定採公開銷售方式辦理之。
5. 公司債種類、面額及發行價格
本公司債為記名式無擔保可轉換公司債，依面額發行。每張債券面額最低為美金壹千元或其整倍數。
6. 利息
本公司債票面利率為年利率 0%。
7. 發行日
2004 年 3 月 12 日。
8. 到期日
2009 年 3 月 12 日。
9. 發行及交易地點
本公司債於中華民國境外公開發行，於全球店頭市場交易，且不掛牌。
10. 發行公司贖回辦法
 - (a) 發行公司於發行滿二年後，遇有發行公司普通股在台灣證券交易所之收盤價格以當時匯率換算為美元，連續二十個營業日均達轉換價格(以訂價日議定之固定匯率換算為美元)之 130%時，發行公司得以面額，將債券全部或一部份贖回。
 - (b) 於超過百分之九十之本公司債已贖回、買回或行使轉換權時，發行公司得以面額，將債券全部贖回。
 - (c) 因中華民國稅務法令變更，致發行公司必需支付額外之利息費用時，發行公司得依面額，將債券全部贖回。
11. 債權人贖回辦法
除非已經贖回、轉換或經發行公司買回而註銷，債券持有人得於本公司債發行屆滿二年時，要求發行公司依面額之 103.31%將其持有之全部或部分債券贖回。
12. 本金之償還
除已提前贖回、買回、註銷或行使轉換權外，本公司債到期時發行公司將按面額將債券贖回。
13. 轉換標的
債權人得於本辦法第 14 條規定之轉換期間內，得隨時向發行公司請求依本辦法將本公司債轉換為全漢公司新發行之普通股股票。如全漢公司未來參與發行海外存託憑證，經向主管機關申請核准後，債權人亦得選擇轉換為全漢公司參與發行之海外存託憑證。

14.轉換

- (i) 除已提前贖回或買回及註銷及法令規定不得轉換之期間外，本公司債債權人得於發行後第 31 日起至本公司債到期日前 10 日止，隨時依有關法令及本公司債發行契約規定向發行公司請求轉換為發行公司新發行之普通股股票或參與發行之海外存託憑證，以代替本公司債期滿之現金還本。依前述規定請求轉換者，其可轉換為普通股股數之計算基礎為：以債券本金乘以訂價日參考之匯率（詳本條款(ii)項）為分子，再以請求轉換時之轉換價格為分母，計算出可轉換為發行公司之普通股股數。若有不足一股之股份金額，發行公司將不以現金或其他方式支付差額。
- (ii) 計算轉換價格之美金對新台幣匯率為 1:33.252。
- (iii) 除發行契約另有規定外，前述轉換權於下列期間不得行使：
- (a) 於股東常會開會前六十日內；
 - (b) 股東臨時會開會前三十日內；
 - (c) 發行公司向台灣證券交易所辦理無償配股停止過戶除權公告日、發放現金股息停止過戶除息公告日，或辦理現金增資給予原股東認購新股之停止過戶除權公告日前三個營業日起，至權利分派基準日止。
- (iv) 債權人於請求轉換時，應備妥轉換通知書，檢同債券及發行契約與中華民國法令要求之文件或證明經由轉換代理人向全漢公司提出轉換申請。
- (v) 本公司債持有人行使轉換權者，發行公司將於受理轉換請求後五個營業日內，透過台灣證券集中保管股份有限公司之帳簿劃撥方式交付新股。如請求轉換之本公司債持有人尚未開立海外公司債轉換集保專戶，本公司將俟持有人完成相關開戶手續後，再以帳簿劃撥方式交付新股。
- (vi) 轉換價格為新台幣 73.2 元。轉換價格為全漢公司普通股參考價格加計溢價 15.09%。
- (vii) 本公司債發行後，發行公司如遇有現金增資、無償配股、以發行新股方式分派員工紅利或有發行契約規定之其他情形，發行公司應按下列公式或本公司債發行契約之其他規定調整轉換價格，轉換價格應四捨五入計至角為止。
- (a) 發行公司辦理現金增資並給予原股東認購新股之權利，且新股認購價格低於發行契約定義之當時市價，則轉換價格應依下列公式調整之：

調整後轉換價格=調整前轉換價格×F

$$F = \frac{\text{發行公司於原股東認股基準日營業結束時之已發行股份數額} + \frac{\text{發行公司此次現金增資所收股款總額}}{\text{每股市價（依發行契約定義）}}}{\text{發行公司於原股東認股基準日營業結束時之已發行股份數額} + \text{發行公司此次現金增資發行之新股股數}}$$

- (b) 發行公司辦理無償配股，包括盈餘或資本公積轉增資發放股利，則轉換價格應依下列公式調整之：

調整後轉換價格=調整前轉換價格×F

$$F = \frac{\text{無償配股除權基準日營業結束時發行公司已發行之股份數額}}{\text{無償配股除權基準日營業結束時發行公司已發行之股份數額} + \text{此次無償配股之數額}}$$

- (c) 發行公司以股票方式發放員工紅利，則轉換價格應依下列公式調整之：

調整後轉換價格=調整前轉換價格×F

$$F = \frac{\text{發行公司於發放員工紅利前之已發行股份數額}}{\text{發行公司於發放員工紅利前之已發行股份數額} + \text{發給予員工紅利之股份數額}}$$

(d) 發行公司與他公司合併且發行公司為存續公司，發行新股予被合併公司股東時，轉換價格不予調整。

若調整後轉換價格低於每股面額（NT \$ 10），則調整後之轉換價格以每股面額為準。

(viii) 未來如全漢公司參與發行海外存託憑證，而本公司債債權人請求轉換為發行公司參與發行之海外存託憑證，以代替本公司債券期滿之現金還本，其轉換之申請應依本公司債之發行契約及本公司與存託機構簽訂之存託契約辦理，其因而取得海外存託憑證之權利義務應依該存託契約規範之。

(IX) 轉換價格向下重設

本公司債將於發行日起滿半年、1.5年、2.5年、3.5年之日（「轉換價格重設基準日」）時，如該基準日前連續三十個營業日發行公司普通股在台灣證券交易所之平均收盤價格（以當時匯率換算為美元）低於當時之轉換價格（以訂價日議定之固定匯率換算為美元）時，則發行公司得依前述轉換價格之訂定方式（公式如下）重新設定轉換價格，惟不得低於原轉換價格（可因普通股股份總額發生變動而調整）之80%。

重新設定之轉換價格 = 平均收盤價格 × 轉換溢價率 115.09% × 定價日固定匯率 ÷ 當時匯率

(X) 特別重設

全漢公司得以本公司債賣回權日及到期日前第三十日為基準日，基準日前 10、15、20 個營業日發行公司普通股收盤價之簡單算數平均數孰低者為準（下稱「時價」）乘以一定成數訂定特別轉換價格。本特別轉換價格，並不受上述調整下限以發行時轉換價格 80% 之限制。如全漢公司選擇訂定特別轉換價格，本公司債持有人依特別轉換價格請求轉換者，其得轉換之期間，至多不得超過七個營業日（該期間之首日由全漢公司決定）。期滿則回復適用訂定本特別轉換價格前之轉換價格。本公司債持有人依特別轉換價格轉換後，其所轉換股份以時價計算之金額，以不高於全漢公司受行使賣回權或到期日應支付之債券面額、當期應計票面利息及利息補償金之合計總額之 110% 為限。

15. 稅務

- (a) 扣繳稅率：現行稅法規定，在中華民國境內無固定營業場所之機構及非中華民國境內居住之個人之扣繳稅率如下：
股利、利息收入及溢價所得：20%
- (b) 證券交易稅：投資人於出售股票時須負擔售得總額 0.3% 之證券交易稅。依目前中華民國法令規定，投資人於 98 年 12 月 31 日前（含當日），買賣公司債毋須負擔證券交易稅。
- (c) 以上扣繳稅率及證券交易稅為目前之規定，如屆時中華民國稅務有所變更，則按當時規定辦理。

16. 管轄法律

本公司債之發行、管理及處分，依美國紐約州法令辦理。但本公司債之核准發行及轉換權之行使應依中華民國法令辦理並受中華民國法令之限制。

17. 銷售限制

本公司債不得在中華民國及美國境內募集、銷售、或交付。

18. 承銷機構及其他有關機構名單

國外主辦承銷機構：倍利證券(香港)有限公司

受託人及付款暨轉換機構：JP Morgan

國內主辦承銷商：倍利國際綜合證券股份有限公司

五、特別股辦理情形：無。

六、海外存託憑證辦理情形：無。

七、員工認股權憑證辦理情形：無。

八、併購(包括合併、收購及分割)或受讓他公司股份發行新股辦理情形：無。

參、營運概況

一、業務內容

(一)業務範圍

1. 所營事業主要內容

- ① 電源供應器製造加工買賣業務。
- ② 前各項有關產品之買賣業務。
- ③ 代理前各項有關國內外廠商產品報價、投標及經銷業務。
- ④ 前各項有關產品之進出口貿易業務。

2. 營業比重：

單位:新台幣千元；%

項目	年度	92 年度營業淨額	營業比重
電源供應器		4,896,882	76.89%
開放架構之電源供應器 (OPEN FRAME)		860,204	13.51%
轉換器 (ADAPTER)		441,730	6.94%
反向器 (INVERTER)		140,883	2.21%
其它		28,823	0.45%
合計		6,368,522	100.00%

3. 公司目前之商品項目：

電源供應器。

4. 計劃開發之新商品：

- ① 12-19 吋 LCD MONITOR 所使用之 INVERTER 及 LIPS(內建式二合一電源供應器)
- ② 高階伺服器用主動式電源供應器
- ③ LCD TV 用之電源供應器及 INVERTER
- ④ 工業用電腦領域的拓展

(二)產業概況

1. 產業之現況與發展

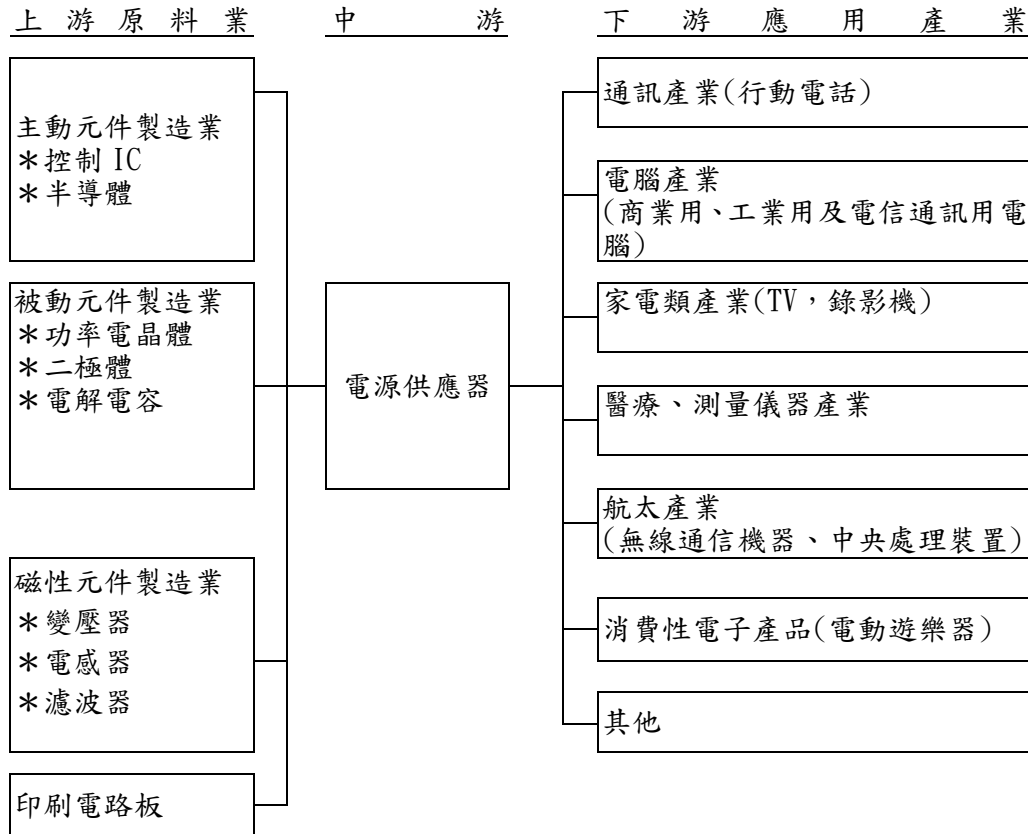
電源供應器之主要功能係在調整電流強度與方向，始能為電子產品所用，目前主要使用於各式電腦、辦公室自動化設備、工業控制設備、通訊設備等，而台灣生產之電源供應器主要為交換式電源供應器，其主要應用於個人電腦及其週邊設備、伺服器、工作站、網路、伺服機器等。

近年來，由於全球資訊及通訊產品的蓬勃發展，因而帶動了全球交換式電源供應器的成長。由於交換式電源供應器使用範圍廣泛，市場呈現穩定緩步成長趨勢。根據 MIC 之統計，2003 年全球桌上型電腦交換式電源供應器的銷售量約為 110,612 千台，2004 年則預估達 120,899 千台，成長率為 9.3%，MIC 進一步預測，全球桌上型電腦交換式電源供應器的銷售量至 2008 年止，平均複合成長率約為 12.54%。

台灣近幾年以資訊硬體工業為發展重心，加以台商具優異的全球運籌管理能力及量產規模能力，故成為全球產業的代工重鎮，而依賴此優勢，台灣電腦用電源供應器的成長迅速，為全球個人電腦用電源供應器的最大生產國。

台灣雖為全球個人電腦用電源供應器的最大生產國，惟在低價電腦風潮下，應用於個人電腦的低功率電源供應器，競爭激烈，產品價格持續下降，因此主要生產廠商均將生產基地逐步移往大陸。在大者恆大的產業趨勢下，廠商須以大規模之量產能力爭取全球 OEM 訂單，或發展應用於筆記型電腦、PDA、行動電話及網際網路產品的高效率、高瓦數及高功率的電源供應器利基市場。展望未來，由於 PC 需求下滑，大廠開始將營運重心轉向具潛力的業務，因此訂單外放加速，使我電腦產業的市場占有率再向上提升，加以廠商若能在高功率電源供應器市場取得優勢，則我國電源供應器產業仍可維持穩定之成長。

2. 產業上、中、下游之關聯性



3. 產品發展趨勢

交換式電源供應器(Switching Power Supply,簡稱 SPS)的應用領域極廣，除資訊、通訊、辦公室設備、家電等相關電子產品外，尚使用在國防、航空/太空、實驗室等領域，但因不同電子產品其結構及電子設計均不同，故對 SPS 的要求也不一樣，SPS 在設計製造時，必須以客戶的規格要求，作為設計及生產之標準，為了滿足這許多不同的規格需求及自動化大量生產，預計未來 SPS 的重要上游元件，例如變壓器等，可能被 Power Module IC 取代，故 SPS 在結構上朝模組化方向進行。

近年來電子產品明顯地小型化，而 SPS 也需並行朝小型化發展，為此 SPS 所使用的零組件需符合體積小、重量輕、高效率、高頻率的要求。SPS 所使用的變壓器、電感器及濾波用電容器等零組件，會隨切換頻率的增高而達到小型輕量化，但切換頻率增高時，也會使切換損失與磁芯損失增大，所帶來的溫度上升，會產生使零組件體積擴大及信賴度降低的負面效果。

積體化對 SPS 的小型化雖有幫助，但隨著積體電路的短小輕薄化，所使用零組件體積亦需同步縮小，而零組件體積縮小所衍生的散熱問題將愈形嚴重。故於進行積體化設計時，必須設法將電路內的損失儘量減少(降低耗電功率)，並解決電氣及熱的絕緣問題。

高頻化可使 SPS 達到小型化之目的，但高頻技術非僅限於電路方式，而是與半導體元件、磁性元件、電容器、控制電路、裝配技術等皆有關聯，故高頻化面臨的課題是開發出高頻損失少，且使用零組件很少的電路。

4. 競爭情形

SPS 產品技術已相當成熟，未來幾年將隨著通訊及網路等相關產業不斷成長下，而呈現成長趨勢；但在價格競爭的壓力下，我國交換式電源供應器產品的獲利空間將受到擠壓，預期低功率產品競爭將更加激烈。

目前台灣電源供應器相關生產公司主要以生產 3C 產品所需的電源供應器為主，未來隨著 PC 用的交換式電源供應器獲利縮小，業者將逐漸調整產品方向，朝向附加價值較高，如伺服器、工作站或 IA 產品以及成長性較佳的網路設備、通訊設備等產品發展。

(三) 技術及研發概況

1. 技術層次

產品運用依類別不同分為上、中、下之層次

①一般資訊及消費性產品用電源供應器屬中、下之層次。

②通訊及高階伺服器用電源供應器屬中、上之層次。

電腦電源供應器產品的設計重點係在能快速開發出與不同品牌的主機板及電腦系統匹配使用的電源供應器，而本公司在研發部門擁有近 200 名有設計經驗之研發團隊，且本公司內部設有安規實驗室、EMI(電磁干擾性)測量室、噪音測量室、風壓風流測量儀及許多輔助設計的硬體設備，可以協助設計人員儘速解決問題，並已將部分線路設計採模組化處理，可加快產品設計的速度，使本公司產品開發設計所須之時間，平均可縮短約 2 週，而迅速提供給客戶產品樣本。

目前世界各國均對電子及資訊產品定有電磁相容及安規驗證之規範，未通過驗證之產品，將無法銷售，本公司目前自行成立產品驗證處，並自設安規測試中心及電磁相容性實驗室，可縮短產品認證時間，目前國內具有此能力的同業只有 4 家。再者，本公司自行與上游半導體公司共同開發整合 IC，以提高產品穩定度並降低成本。

2. 研究發展

①為迅速切入市場及發揮本公司產品之優勢，初期以一般資訊及消費性產品之應用為主要發展方向，並朝向高密度小型化、省電化之產品發展。

②以①項為基礎積極培養高階技術及人才，加強開發高階通訊及伺服器用電源供應器，以因應市場對產品速度和品質之要求。

英特爾推出 ATX 規格的電腦架構後，強調電源供應器與電腦系統的互動功能，因此是否能與各主流品牌的主機板匹配成為電源供應器成功的重要考量

因素，另由於電源供應器內含零件眾多，容易因零件的誤差，造成品質的不穩定，零件 IC 化可提高電源供應器的穩定度及降低製造成本。本公司因與英特爾的聯盟基礎，能領先取得英特爾的電源設計指引，故 87 年又能領先同業開發出英特爾因應低價電腦市場所推出的 Micro ATX 規格之電源供應器，另歐盟組織規定，90 年起在歐洲市場銷售之電源供應器需增加功率校正因素安規，而本公司在 89 年就已完成產品開發；91 年研發出環保型電源供應器，92 年更開發 LIPS、LCD TV 用電源及英特爾 BTX 規格之電源供應器，本公司始終能掌握市場主流，故在產品推出上能領先同業。

本公司之研發重點主要聚焦在 ATX 電源供應器與各品牌主機板的匹配性及零件 IC 化，並隨著主機板的升級、改版即時研發匹配性廣泛之電源供應器。而 88 及 89 年起，本公司在電腦電源供應器以外，開始開發反向器(Inverter)、開放型電源供應器(Open Frame)及轉換器(Adapter)等電源領域相關產品，並取得相關之產品專利權，90 年之後成功量產，並陸續於 91 年及 92 年研發 LCD DISPLAY 相關產品之電源供應器新產品。

本公司自行與上游半導體公司共同開發整合 IC，以提高產品穩定度及降低成本。並自 90 年開始陸續出貨的反向器(Inverter)及轉換器(Adapter)均係應用於 LCD 顯示器，屬未來之明星產業，依資策會之統計，LCD 顯示器未來五年之年成長率均在 30% 以上，另用於視訊轉換器(Set-Top-Box)之開放架構電源供應器，依 In-Stat 之統計，其未來五年之複合成長率亦可達 17.3%，且為本公司未來成長的動力之一；此外，92 年本公司成立高瓦數高功率之工業電腦用電源供應器部門及 Retail 部門，以進一步擴大電源供應器領域之產品線。針對電源供應器產品模組化、高頻化、積體化及小型輕量化之發展趨勢作開發，目標為有能力量產高電源功率密度、超低噪音(25 分貝以下)之電源供應器，並將設計線路持續 IC 化。

綜合上述，本公司未來發展的主軸仍以電源供應器相關產品為主，藉組裝零售市場及 ODM 市場並進的策略，擴大生產規模及市場占有率，最後目標為躋身至全球前五大之電源供應器廠。

3. 研究發展人員與其學經歷

學歷分佈	年度	92 年度	
		人 數	比 例
大 專		108	87.10%
高 中 職		16	12.90%
合 計		124	100.00%

4. 最近五年度每年投入之研發費用

單位：新台幣千元

項目	88 年度	89 年度	90 年度	91 年度	92 年度
研發費用	76,384	114,269	82,498	83,773	156,705
研發費用占營收淨額之比例	3.84%	3.60%	1.94%	1.72%	2.46%

5. 開發成功之技術或產品

最近五年度主要研發成果

年度	研發成果
88	<ul style="list-style-type: none"> ●INTEL ATX2.01 版電源供應器 200W,235W,250W,300W ●INTEL MICRO ATX 電源供應器 145W ●INTEL FLEX ATX 電源供應器 145W ●PS3 電源供應器 145W,150W,200W
89	<ul style="list-style-type: none"> ●全系列電源供應器加被動式 PFC ●PS2 電源供應器 400W ●PS2 醫療用電源供應器 200W,300W ●NEC CI 12CM 235W 電腦用電源供應器 ●200W 1U 工業用電腦電源供應器 ●300W 2U 工業用電腦電源供應器 ●30W 系列工業用電源供應器 ●60W 系列工業用電源供應器 ●60W 系列 DC/DC 工業用電源供應器
90	<ul style="list-style-type: none"> ●全系列電源供應器加主動式 PFC ●低噪音 250W 電源供應器 ●NEC CI 電腦用電源供應器加喇叭電源模組 170W,200W,215W,235W,300W ●INTEL ATX 加 12V 250W,300W,電源供應器 ●FLEX ATX 加 12V 160W,180W,電源供應器 ●PS3 加 12V 180W,電源供應器 ●MICRO ATX 加 12V 180W,電源供應器 ●Set-Top-Box(視訊轉換器)用電源供應器 ●網路用 Hub,Switch 電源供應器 ●350W*2 伺服器用容錯式電源供應器
91	<ul style="list-style-type: none"> ●NB 用轉換器 (Adapter) 90W , 120W , 150W ●低噪音 (Big Fan) 300W 之電源供應器 ●環保型 AURORA 電源供應器 ●環保型 12 公分風扇電源供應器 ●20 吋以上 LCD Monitor 用反向器 (Inverter)
92	<ul style="list-style-type: none"> ●INTEL ATX 2.0 版電源供應器 300W~400W ●INTEL ATX Big Water 電源供應器 275W ●LCD Monitor LIPS 電源(15",17",19",20.1") ●LCD TV 電源供應器(20.1",23",26",27",30",32",37",40",46") ●前投電視電源供應器(300W~400W) ●背投電視電源供應器(300W~400W)

(四)長、短期業務發展計畫

1. 短期發展計畫

①行銷策略

- A. 積極參與國內外商業展覽活動，拓展銷售觸角。
- B. 強化自有品牌以建立通路，提升市場占有率。

②生產政策

- A. 改善產銷流程與產線配置，增設自動化生產設備，提升產能與生產效率。
- B. 配合營運規模之成長，陸續擴充生產基地之機器設備及生產線。
- C. 充分利用海外生產據點，降低生產成本，提高競爭力。

③產品發展方向

配合通訊產品、筆記型電腦及 TFT LCD 之發展趨勢，本公司短期產品發展重點，除針對原有之個人桌上型電腦電源供應器朝高品質、高良率、低成本方向發展外，並逐漸加強通訊產品、筆記型電腦及 TFT LCD 等其他領域之電源供應器發展，如 LCD 發光器電源供應器模組 INVERTER、筆記型電腦變壓器 ADAPTER、LCD 監視器用之二合一電源供應器 LIPS、IA 及通訊用電源供應器 OPEN FRAME、工業及通訊用之 REDUNDANT ..等。

④財務規劃

- A. 依據中長期資金需求計畫之架構，以安全穩健之原則進行短期財務規劃。
- B. 與往來銀行間建立信任與互惠之關係，掌握金融市場脈動，提高財務運用績效。

2.長期發展計畫

①行銷策略

- A. 架構全球性之運籌管理與分工體系，建立長久穩固之國際行銷網路。
- B. 提高海外出貨比例以直接供應市場需求，並不斷提升對客戶服務之品質，提升銷售量及利潤，擴大市場占有率。

②生產政策

- A. 加強與上、下游業者及政府研究單位之溝通，以確保關鍵元件材料之來源穩定及掌握新趨勢。
- B. 加強研發部門之功能及效率。
- C. 延攬高階技術及研發人員，積極參與海內外重大之研討會並派員至國外受訓。持續提升生產品質、技術能力、提高良率及降低成本。

③產品發展方向

由於電源供應器之技術發展趨勢係伴隨集積化技術之普及而朝向小型化發展，本公司為因應此發展趨勢，未來產品之發展將朝高頻化、薄膜技術並結合 SMD、IC 製程將電功率用切換裝置、控制電路與回授電路等架構在同一晶片上之 Power Module 方向進行。

④財務規劃

本公司近年來營運規模持續成長，為因應營收規模增加所需之營運資金，本公司除以自有資金及銀行借款支應財務需求外，並適時辦理現金增資作為籌資管道，未來上市後，本公司將運用更多元化之籌資工具配合資金需求籌措中長期資金，厚植長期發展實力。

二、市場及產銷概況

(一)市場分析

1.主要商品之銷售地區

本公司主要產品為電源供應器，90-92 年度產品銷售地區，列示如下表：

單位：新台幣千元；%

區域	年度	90 年度		91 年度		92 年度	
		金額	%	金額	%	金額	%
內銷		935,464	22.05	686,535	14.12	274,402	4.31
外銷	亞洲	1,568,866	36.98	1,530,710	31.48	3,164,454	49.69
	美洲	629,540	14.84	502,172	10.33	882,918	13.86
	歐洲	1,107,640	26.11	2,137,581	43.95	1,980,290	31.10
	其他	764	0.02	6,025	0.12	66,458	1.04
	小計	3,306,810	77.95	4,176,488	85.88	6,094,120	95.69
合計		4,242,274	100.00	4,863,023	100.00	6,368,522	100.00

註：經會計師查核簽證之財務報告

2.市場占有率

根據 MIC 之統計，2003 年全球桌上型電腦交換式電源供應器的銷售量約為 110,612 千台，本公司 2003 年桌上型電腦用電源供應器出貨量則達 9,700 千台，估計本公司全球市場占有率約為 8.77%。

3.市場未來之供需狀況與成長性

①未來市場供給面

電源供應器該產品屬成熟期產業，根據 MIC 資料顯示 2004 年至 2008 年未來 5 年平均複合成長率為 12.54%。另根據 IDC 資料顯示 LCD 顯示器未來 2 年平均複合成長率為 34.23%，LCD TV 未來 2 年平均複合成長率則高達 69.44%。

②未來市場需求面

在近年全球 PC 產業成長趨緩，台灣在全球 PC 用交換電源供應器領域的市佔率已高達 74%，而後續在電源領域的成長，主要是依賴消費性電源例如：遊戲機、通訊用電源例如：DC-DC converters 及使用相當大功率之電信用電源。

③成長性

本公司產品多應用於桌上型電腦，依據 MIC 的預測，2004 年全球 PC 出貨量可成長 9.4%，達 120,899 萬台。全球桌上型電腦交換式電源供應器的銷售量至 2008 年止，平均複合成長率約為 12.54%。

4. 競爭利基

① 依產品別設置之堅強研發團隊

電源供應器雖屬發展成熟的產品，但因在不同應用時，會有與系統搭配問題，且在成本考量下，所採用的零組件數量越少越好，另又需考量產品的可靠度與穩定性，故產品設計與研發能力成為提高公司競爭力之必要條件，因此本公司研發組織依電源供應器、INVERTER、OPEN FRAME、ADAPTER 及 IPC 等產品別設置，目前已設置 7 大組，各組均擁有實力堅強及經驗豐富之工程師，截至目前研發人員約 200 人，且主要研發人員均具 10 年以上資歷，近年來更因業務成長，不斷網羅同業經驗豐富之工程師加入研發團隊，堅強的研發實力為本公司與同業競爭的最大利基。

② 市場區隔

全球電腦產業區分為品牌及 Clone 兩大市場，電腦零組件的規格化及標準化大幅降低自行組裝的門檻，再加上 Clone 市場通常有較優的價格優勢，使得品牌及 Clone 在不同市場滿足客戶需求，本公司對於該兩市場均視為目標市場，並在兩市場均有穩定的客戶。

③ 全球運籌管理模式

個人電腦廠商在低價競爭的環境之下，為了快速反應市場需求的變化及降低營運成本，發展出以電腦系統管理全球運籌(Global Logistic)的營運模式，即時、完整、正確與大陸生產據點、德國經銷點、美國經銷點交換訊息，而本公司為了因應下游個人電腦廠商庫存控制，在最低成本、彈性生產與快速交貨的目標下，亦配合發展接單後生產(BTO)之生產模式，並於歐洲設置倉庫，以滿足客戶品質、價格、交貨時間與地點上的需求，並逐步爭取國際客戶訂單，提高外銷比例，降低營運風險。

④ 零組件來源穩固

由於本公司生產規模逐年擴增，因而對於零組件採購有較大議價空間，易於取得品質佳且價格便宜之供料來源，此外，本公司亦積極與國外上游供應商如 Fairchild、ST、Rbycom 維持良好關係，以利取得部分關鍵零組件，確保貨源穩固。

⑤ 擁有專業之電磁相容、安規測試人才與實驗室

由於安全訴求提高及環保意識抬頭，電磁相容與安規驗證成為所有電子及資訊產品行銷各國之必要檢測，故通過產品驗證為業務成長之要件，為此，本公司自行成立產品驗證處，率先設立安規測試中心及室內標準 3M EMC 實驗室，並由經驗豐富且熟悉法令之工程師於產品開發時即進行檢測，有效縮短測試產品運送時間、次數及成本，以利掌握市場先機與拓展業務。

5. 發展遠景之有利、不利因素與因應對策

① 有利因素

A. 關鍵性技術之掌握係為高科技產業維持競爭利基之所在，本公司為穩定技術來源，致力於技術研發與產品功能創新。為提高技術層次，本公司設有

研發部門進行製程研發及新產品之開發，並藉由新製程技術的研發，有效降低生產成本，提升價格之競爭力。

- B. 本公司所有電源供應器在設計上均符合 UL、CSA、VDE、TUE、DEMKO、NEMKO、SEMKO、FINKO 及 SEV 等安全標準，同時也合乎美國 FCC Class B 和歐洲 SEV 等要求。並於 2001 年通過 ISO 9001 認證，為一個符合國際標準的專業電源供應器廠商。
- C. 與主要原料供應商已建立穩定之供貨關係，供貨來源穩定、品質佳、交期及價格較能掌握；資材單位亦依接單情形，嚴格控制原物料交期，以降低庫存成本。
- D. 除運用 JIT 模式及 ERP 電腦系統外，公司近期推動上線的 PLM 系統強化研發管理，縮短研發作業時間及錯誤成本。

② 不利因素

- A. 同業之價格競爭。
- B. 產業進入門檻降低，競爭日趨激烈。
- C. 世界各國之安全規範日趨嚴格。
- D. 外幣資產高，曝露於匯兌風險下。

③ 因應對策

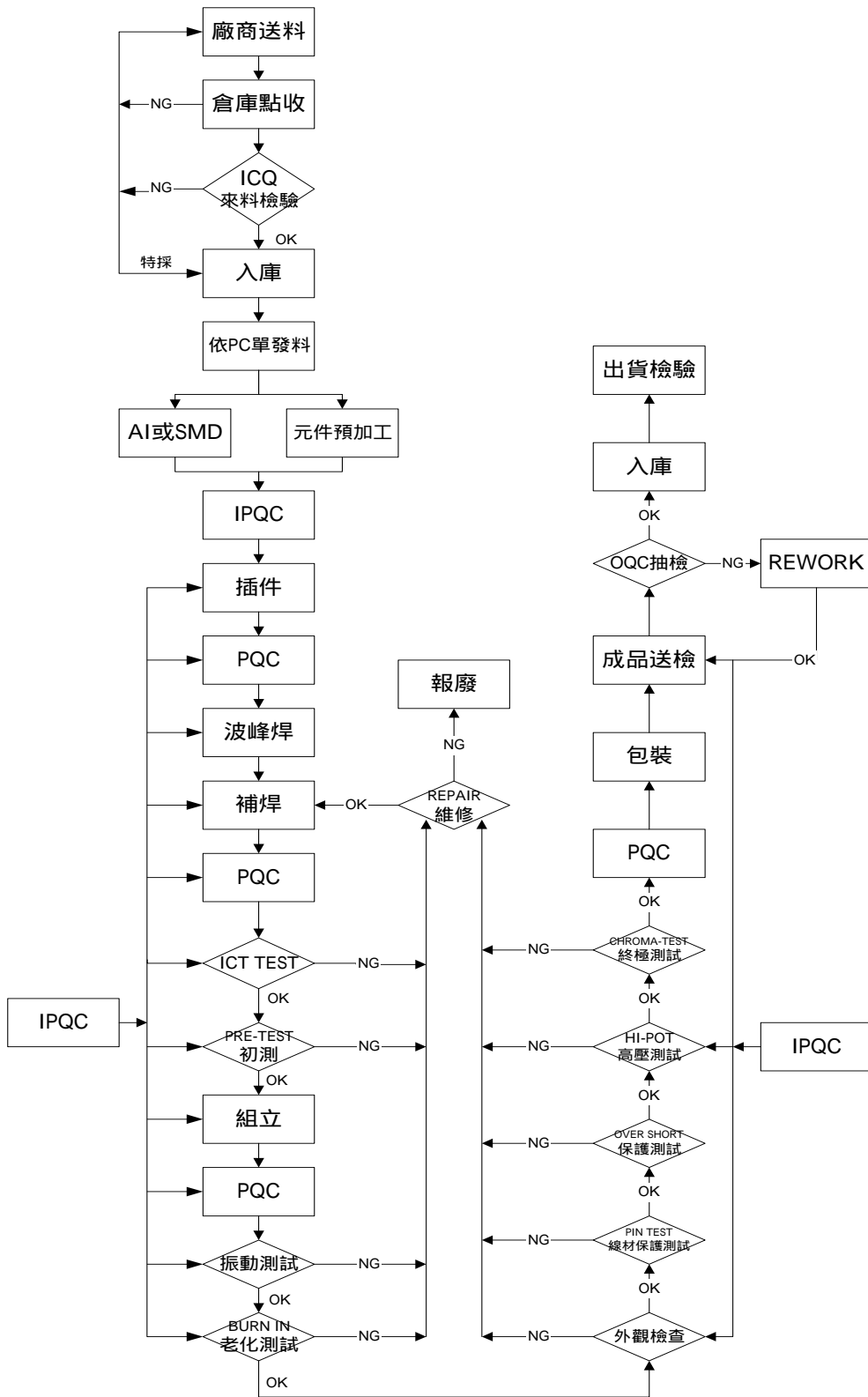
- A. 拓展海外行銷據點，迅速掌握客戶需求及市場發展趨勢，就近服務客戶。並與上下游廠商相互合作、分工，提昇 Global Logistic Service 的效益。
- B. 致力降低成本、提高研發能力及市場占有率，以增加市場之進入障礙。
- C. 充分發揮產品安規管理功能，尋求海內外認證與授權，以利掌握市場契機。
- D. 要求業務人員於報價過程中考量因匯率變動產生之影響，適時調整售價，保障應有利潤，並在外匯資金調度上以自有外匯收入支出，以有效降低變動產生之風險；另亦要求財務部隨時掌握匯率變動趨勢，調整營運及資金調度，以規避匯兌風險。

(二) 主要產品之重要用途及產製過程

1. 主要產品之重要用途

主要產品	主要功能	主要用途
電源供應器	主要係提供電子產品穩定、適當電壓的電源，為不可或缺的重要功能元件。	主要應用於桌上型電腦。
開放架構之電源供應器 (OPEN FRAME)		應用於 IA 網路通訊產品及工業電腦等。
轉換器 (ADAPTER)		應用於 IA 網路通訊產品、Notebook 及 LCD Monitor 等。
反向器 (INVERTER)		應用於 GPS 衛星導航系統、Notebook 及 LCD Monitor 等。

2. 產製過程



(三)主要原料之供應狀況

產品	主要原料	主要供應廠商	供應情形
電源供應器	外殼	榮興	正常
	變壓器	永宏	正常
	電感器	永宏	正常
	電容	智寶	正常
	半導體	至上 BRIGHT DIAMOND HOLDINGS LIMITED	正常
	線材	誠茂	正常
	風扇	悅倫	正常

(四)主要進銷貨客戶名單

1. 最近二年度主要供應商資料

單位：新台幣千元

項目	91 年度				92 年度			
	名稱	金額	占全年度進貨淨額比率(%)	與發行人之關係	名稱	金額	占全年度進貨淨額比率(%)	與發行人之關係
1	永宏	594,465	15.58	—	永宏	845,874	16.64	—
2	至上	394,548	10.34	—	至上	382,190	7.52	—
3	智寶	187,645	4.91	—	智寶	235,062	4.62	—
4	BRIGHT DIAMOND HOLDINGS LIMITED	139,601	3.66	—	所羅門	156,087	3.07	—
5	金龍端子	127,543	3.34	—	BRIGHT DIAMOND HOLDINGS LIMITED	152,224	3.00	—
6	悅倫	103,692	2.71	—	悅倫	131,519	2.59	—
7	百徽	90,716	2.38	—	誠茂	123,949	2.44	—
8	榮興	86,446	2.26	—	品佳	120,265	2.37	—
9	矩冠	84,596	2.22	—	台灣奧斯特	115,033	2.26	—
10	SOLOMON QCE LTD.	75,848	1.99	—	矩冠	113,741	2.24	—
	小計	1,885,100	49.39	—	小計	2,375,944	46.75	—
	其他	1,931,426	50.61	—	其他	2,706,776	53.25	—
	進貨淨額	3,816,526	100.00	—	進貨淨額	5,082,720	100.00	—

本公司 92 年度新增誠茂、品佳及台灣奧斯特 3 家主要進貨廠商，其主要進料分別為線材、半導體及被動元件。

2. 最近二年度前十大銷售客戶資料

單位：新台幣千元

項目	91 年度				92 年度			
	名稱	金額	占全年度銷貨淨額比率(%)	與發行人之關係	名稱	金額	占全年度銷貨淨額比率(%)	與發行人之關係
1	AOPEN	828,276	17.03	—	AOPEN	643,904	10.11	—
2	MEDION	664,814	13.67	—	SPARKLE(USA)	638,858	10.03	(註一)
3	迎廣	481,344	9.90	—	MEDION	488,472	7.67	—
4	SPARKLE (USA)	358,847	7.38	(註一)	LIKOM	337,669	5.30	—
5	NEC C-I	265,382	5.46	—	緯創	267,034	4.19	—
6	FUJITSU	231,214	4.75	—	F/S(EUROPA)	239,198	3.76	(註二)
7	ADECAM	162,101	3.33	—	鴻海	236,315	3.71	—
8	LIKOM	153,653	3.16	—	FUJITSU	207,985	3.27	—
9	F/S (EUROPA)	107,372	2.21	(註二)	東莞大嶺山	189,708	2.98	—
10	固門	93,272	1.92	—	ADECAM	182,623	2.87	—
	小計	3,346,275	68.81	—	小計	3,431,766	53.89	—
	其他	1,516,748	31.19	—	其他	2,936,756	46.11	—
	銷貨淨額	4,863,023	100.00	—	銷貨淨額	6,368,522	100.00	—

註一：該公司董事長係本公司之監察人。

註二：該公司負責人係本公司之董事。

本公司 92 年度新增緯創、鴻海及東莞大嶺山 3 位客戶，緯創、鴻海主要銷售產品為電源供應器，東莞大嶺山主要銷售產品為 LIPS。

(五)最近二年度生產量值

單位：千台/新台幣千元

年度	生產量值 主要商品	91 年度			92 年度		
		產能 (註 1)	產量	產值	產能 (註 1)	產量	產值
電源 供應 器	250W(含) 以下	—	6,184	2,418,480	—	5,671	2,151,121
	250W 以上	—	2,074	1,034,238	—	4,253	2,035,260
	其他(註 2)	—	2,639	449,467	—	5,928	1,470,187
	合計	—	10,897	3,902,185	—	15,852	5,656,568

註 1：本公司生產主要委由深圳輝力電子有限公司及仲漢電子(深圳)有限公司加工。

註 2：其他係包括 INVERTER、ADAPTER 及 OPEN FRAME 等產品，因所佔比率不大且其計量單位種類甚多，故不列示其產量。

(六)最近二年度銷售量值

單位：千台/新台幣千元

年度 銷售量值 主要商品	91 年度				92 年度				
	內銷		外銷		內銷		外銷		
	量	值	量	值	量	值	量	值	
電源 供應器	250W(含) 以下	504	208,603	5,810	2,683,501	151	74,661	5,611	2,413,742
	250W 以上	517	342,282	1,610	1,066,431	108	116,612	3,838	2,282,867
	其他	912	135,650	4,936	426,556	483	83,129	17,121	1,397,511
	合計	1,933	686,535	12,356	4,176,488	742	274,402	26,570	6,094,120

註：其他係包括 INVERTER、ADAPTER 及 OPEN FRAME 等產品，因所佔比率不大且其計量單位種類甚多，故不列示其銷量。

三、最近二年度從業員工人數

93 年 4 月 30 日

年度		91 年度	92 年度	截至 93 年度 4 月 30 日止
項目	主管人員	19	36	36
	一般職員	198	264	305
	生產線員工	14	10	10
	合計	231	310	351
平均年歲		32	32.6	32.4
平均服務年資		2.57	3.05	2.88
學歷 分佈 比率	博 士	0	1	1
	碩 士	5	7	9
	大 專	185	261	294
	高 中	32	38	44
	高中以下	9	3	3

四、環保支出資訊

- (一)最近二年度及截至年報刊印日止因污染環境所受損失：無。
 (二)因應對策：不適用。

五、勞資關係

- (一)員工福利措施與其實施情形，以及勞資間之協議與各項員工權益維護措施情

1. 員工福利措施

- (1)福利補助：生育補助、婚喪喜慶補助、重大急難補助、生日禮金，照顧員工之生活。
 (2)教育補助：舉辦勞工教育講習、派遣員工參加廠外在職訓練，以調劑員工身心。
 (3)文康活動：旅遊、摸彩、慶生會、體育康樂設施及活動，以陶冶員工生活。
 (4)成立職工福利委員會全力推動各項員工福利工作。

2. 退休制度

本公司退休辦法係依勞基法規定辦理。每月按薪資總額 2% 提撥至中央信託局退休金專戶中。

3. 其他重要協議

本公司為秉持完善照顧員工之信念，訂有休假及多項福利措施，因此員工對公司具有高度向心力，本公司勞資雙方有任何問題，均能由適當會議中充分表達、溝通，克盡協調合作之精神，以謀求最好的解決方式，而勞資之間亦保持和諧關係。

(二)最近年度及截至年報刊印日止，因勞資糾紛所遭受之損失：無。

六、重要契約

截至年報刊印日止仍有效存續及最近年度到期之供銷契約、技術合作契約、工程契約、長期借款契約及其他足以影響股東權益之重要契約之當事人、主要內容、限制條款及契約起訖日期：

契約性質	當事人	契約起訖日期	主要內容	限制條款
借款	中國國際商業銀行	88.12—93.09	長期擔保借款	—

七、訴訟或非訟事件

公司及公司董事、監察人、總經理、實質負責人、持股比例超過百分之十之大股東及從屬公司最近二年度及截至年報刊印日止已判決確定或截至年報刊印日止尚在繫屬中之重大訴訟、非訟或行政爭訟事件，其結果可能對股東權益或證券價格有重大影響者：

1. 順宏資訊有限公司案件

順宏資訊有限公司因財務困難，於 91 年 9 月所應承兌之三張支票陸續跳票(金額總計為新台幣 1,074,781 元整)，本公司遂向台灣板橋地方法院聲請本票裁定及依法提起訴訟，目前取得法院發給之債權憑證。本案貨款金額不大，對於股東權益或證券價格應無重大影響。

2. 裕富得食品科技有限公司案件

負責本公司團膳之裕富得食品科技有限公司於 92 年 3 月倒閉，本公司尚有新台幣 365,443 元整來不及支付。裕富得食品科技有限公司之債權人已向法院對其起訴，本公司處於第三人地位，依照台灣桃園地方法院之執行命令將該款項交由法院分配，本公司已完成付款義務。此為本公司應支付之款項，故對於股東權益或證券價格應無重大影響。

3. 金腦科技股份有限公司案件

金腦科技股份有限公司因財務困難，自 92 年 8 月起之應付款項均未給付，金額總計為新台幣 1,848,000 元整。雙方幾經協調仍無共識，本公司遂向台灣台南地方法院提起訴訟，經法官裁示雙方於庭上和緩，金腦科技股份有限公司須於 93 年 7 月 15 日前給付本公司新台幣 1,848,000 元整，否則本公司得向法院聲請強制執行。本案貨款金額不大，對於股東權益或證券價格應無重大影響。

八、取得或處分資產

公司及子公司最近年度及截至年報刊印日止重大資產買賣情形：無。

肆、資金運用計劃執行情形

一、計畫內容

為支應投資海外事業及海外購料所需之資金需求，業經本公司於 92 年 12 月 26 日第四屆第十四次董事會決議通過發行海外可轉換公司債，並奉財政部證券暨期貨管理委員會 93 年 2 月 10 日台財證一字第 0920162385 號函核准在案，其主要計畫內容如下：

1. 本次計畫所需資金總額：美金 30,000 千元。
2. 本次計畫所需資金來源：發行海外可轉換公司債美金 30,000 千元。

二、執行情形

1. 資金募集完成日：93 年 3 月 12 日
2. 計畫項目及運用進度：

單位：千元

資金來源	計畫項目	預計完成日期	所需資金總額	預計資金運用進度			
				93 年度			
				第一季	第二季	第三季	第四季
海外可轉換公司債	轉投資海外事業	93 年第三季	USD 5,000	—	USD 2,500	USD 2,500	—
	海外購料	93 年第三季	USD 25,000	—	USD 12,500	USD 12,500	—
合計	—	—	USD 30,000	—	USD 15,000	USD 15,000	—

3. 本案海外可轉換公司債之預計可能產生效益：

(1) 投資海外事業

單位：千元

轉投資公司名稱	主要營業項目	投資情形					轉投資公司最近二年度之稅後淨利(損)		投資目的及預計可能產生效益
		已投資		擬增加投資		合計持股比例	90 年度	91 年度	
		金額	股數	金額	股數				
無錫全漢科技有限公司	研發生產、銷售電子產品	8,000	N/A	5,000	N/A	100%	N/A	N/A	新設廠房及充實營運資金

(2) 海外購料

以目前本公司美元長期借款利率約 3 % 設算，本公司本次所募集之資金用於支應海外購料部分，預估一年度可節省利息支出約美金 750 千元，折合台幣約 25,500 千元。

伍、財務概況

一、最近五年度簡明資產負債表及損益表

(一)簡明資產負債表

單位：新台幣千元

項 目	年 度	最近五年度財務資料(註1)					當年度截至 93年03月31日 財務資料(註3)
		88年度	89年度	90年度	91年度	92年度	
流動資產		1,415,992	1,804,519	2,740,428	2,201,769	3,858,285	4,587,592
基金及長期投資		—	61,020	113,814	193,567	691,822	895,917
固定資產(註2)		157,226	368,941	350,439	343,834	368,577	368,724
無形資產		—	—	—	—	—	—
其他資產		1,987	4,334	14,295	15,457	31,605	35,683
資產總額		1,575,205	2,238,814	3,218,976	2,754,627	4,950,289	5,887,916
流動負債	分配前	1,107,940	1,442,323	2,045,032	1,344,029	2,971,742	2,778,074
	分配後	1,112,141	1,444,877	2,106,155	1,463,091	註2	—
長期負債		50,000	165,000	105,000	45,000	—	991,767
其他負債		1,118	4,548	8,021	10,613	14,653	16,520
負債總額	分配前	1,159,058	1,611,871	2,158,053	1,399,642	2,986,395	3,786,361
	分配後	1,163,259	1,614,425	2,219,176	1,518,704	註2	—
股本		325,000	420,000	600,000	700,000	861,140	861,140
資本公積		—	45,012	148,612	88,600	318,676	318,676
保留盈餘	分配前	91,147	161,818	308,239	562,781	789,120	936,653
	分配後	21,946	32,464	207,116	346,489	註2	—
長期股權投資 未實現跌價損失		—	—	—	—	—	—
累積換算調整數		—	113	4,072	3,604	(5,042)	(14,914)
未認列為退休金 成本之淨損失		—	—	—	—	—	—
股東權益 總額	分配前	416,147	626,943	1,060,923	1,354,985	1,963,894	2,101,555
	分配後	411,946	624,389	999,800	1,235,923	註2	—

註1：最近五年度財務資料均經會計師查核簽證。

註2：尚待九十三年度股東會決議。

註3：93年度截至3月31日財務資料係經會計師核閱之核閱數。

(二)簡明損益表

單位：新台幣千元

年 度 項 目	最近五年度財務資料(註1)					當年度截至 93年03月31日 財務資料(註3)
	88年度	89年度	90年度	91年度	92年度	
營業收入	1,988,522	3,177,692	4,257,008	4,863,023	6,368,522	1,955,292
營業毛利	248,696	413,783	628,325	828,958	930,300	243,445
營業損益	40,065	123,320	309,187	470,641	385,332	84,010
營業外收入及利益	52,978	47,496	40,383	23,354	171,992	80,099
營業外費用及損失	11,138	23,412	21,135	41,143	29,086	1,706
繼續營業部門稅前損益	81,905	147,404	328,435	452,852	528,238	162,403
繼續營業部門損益	76,890	139,884	275,775	355,653	442,631	147,533
停業部門損益	—	—	—	—	—	—
非常損益	—	—	—	—	—	—
會計原則變動 之累積影響數	—	—	—	—	—	—
本期損益	76,890	139,884	275,775	355,653	442,631	147,533
每股盈餘	1.50	2.02	3.67	4.46	5.44	1.71

註1：最近五年度財務資料均經會計師查核簽證。

註2：尚待九十三年度股東會決議。

註3：93年度截至3月31日財務資料係經會計師核閱之核閱數。

(三)最近五年度簽證會計師姓名及查核意見

年度	會計師事務所名稱	會計師姓名	查核意見
88	安侯建業會計師事務所	關春修、俞安恬	無保留意見
89	安侯建業會計師事務所	關春修、俞安恬	無保留意見
90	安侯建業會計師事務所	關春修、俞安恬	無保留意見
91	安侯建業會計師事務所	關春修、俞安恬	無保留意見
92	安侯建業會計師事務所	俞安恬、王明志	無保留意見

註：配合原簽證會計師事務所內部職務調整，自92年上半年度財務報告起，由原簽證俞安恬會計師、關春修會計師更換為俞安恬會計師、王明志會計師。

二、最近五年度財務分析

年 度 (註 1) 分析項目 (註 2)		最近五年度財務分析					當年度截至 93年03月 31日(註3)	
		88年度	89年度	90年度	91年度	92年度		
財務結構 (%)	負債占資產比率	73	71	67	50	60	64	
	長期資金占固定資產比率	296	215	333	407	533	570	
償債能力 %	流動比率	128	125	134	164	130	165	
	速動比率	97	92	104	130	103	139	
	利息保障倍數	10	12	18	50	222	99	
經營能力	應收款項週轉率 (次)	3.53	3.63	3.27	3.24	3.87	4.11	
	平均收現日數	103	101	112	113	94	89	
	存貨週轉率 (次)	7.45	6.92	6.80	7.66	8.85	9.28	
	應付款項週轉率 (次)	2.38	2.65	2.61	2.96	2.93	2.65	
	平均銷貨日數	49	53	54	48	41	39	
	固定資產週轉率 (次)	12.65	8.61	12.15	14.14	17.28	21.21	
	總資產週轉率 (次)	1.26	1.42	1.32	1.77	1.29	1.33	
獲利能力	資產報酬率 (%)	7	8	11	12	12	11	
	股東權益報酬率 (%)	24	27	33	29	27	29	
	占實收 資本 % 比率	營業利益	12	29	52	67	45	39
		稅前純益	25	35	55	65	61	75
	純益率 (%)	4	4	6	7	7	8	
	每股盈餘 (元)	1.71	2.30	4.18	5.08	5.44	6.85	
現金流量	現金流量比率 (%)	(註 2)	(註 2)	3	18	35	2	
	現金流量允當比率 (%)	12	7	21	56	76	86	
	現金再投資比率 (%)	(註 2)	(註 2)	6	13	45	2	
槓桿度	營運槓桿度	4.00	3.06	2.11	1.82	2.42	3.25	
	財務槓桿度	1.29	1.12	1.06	1.02	1.01	1.02	

註 1：最近五年度財務資料均經會計師查核簽證。

註 2：因現金流量表中之營業活動淨現金流量為流出數，故不予計入計算各該現金流量比率。

註 3：係本公司九十三年第一季經會計師核閱之財務報表。

財務分析項目之計算公式如下：

1.財務結構

(1)負債占資產比率＝負債總額／資產總額。

(2)長期資金占固定資產比率＝（股東權益淨額＋長期負債）／固定資產淨額。

2.償債能力

(1)流動比率＝流動資產／流動負債。

(2)速動比率＝（流動資產－存貨－預付費用）／流動負債。

(3)利息保障倍數＝所得稅及利息費用前純益／本期利息支出。

3.經營能力

(1)應收款項(包括應收帳款與因營業而產生之應收票據)週轉率＝銷貨淨額／各期平均應收款項(包括應收帳款與因營業而產生之應收票據)餘額。

(2)平均收現日數＝365／應收款項週轉率。

(3)存貨週轉率＝銷貨成本／平均存貨額。

(4)應付款項(包括應付帳款與因營業而產生之應付票據)週轉率＝銷貨成本／各期平均應付款項(包括應付帳款與因營業而產生之應付票據)餘額。

(5)平均銷貨日數＝365／存貨週轉率。

(6)固定資產週轉率＝銷貨淨額／固定資產淨額。

(7)總資產週轉率＝銷貨淨額／資產總額。

4.獲利能力

(1)資產報酬率＝〔稅後損益＋利息費用×（1－稅率）〕／平均資產總額。

(2)股東權益報酬率＝稅後損益／平均股東權益淨額。

(3)純益率＝稅後損益／銷貨淨額。

(4)每股盈餘＝（稅後淨利－特別股股利）／加權平均已發行股數。

5.現金流量

(1)現金流量比率＝營業活動淨現金流量／流動負債。

(2)淨現金流量允當比率＝最近五年度營業活動淨現金流量／最近五年度(資本支出＋存貨增加額＋現金股利)。

(3)現金再投資比率＝(營業活動淨現金流量－現金股利)／(固定資產毛額＋長期投資＋其他資產＋營運資金)。

6.槓桿度：

(1)營運槓桿度＝(營業收入淨額－變動營業成本及費用)／營業利益(註5)。

(2)財務槓桿度＝營業利益／(營業利益－利息費用)。

三、最近年度財務報告之監察人審查報告

全漢企業股份有限公司 監察人審查九十二年度決算報告書

茲准董事會造送本公司九十二年度資產負債表、損益表、股東權益變動表及現金流量表，業經安侯建業會計師事務所俞安恬會計師及王明志會計師查核竣事，連同九十二年度營業報告書及盈餘分派表，經本監察人等審查，認為符合公司法等相關法令，爰依公司法第二一九條規定，繕具報告，敬請 鑑察。

此致

全漢企業股份有限公司九十三年股東常會

監察人：陳光俊

黃文章

汪志霞

陳正雄

中 華 民 國 九 十 三 年 四 月 二 十 日

四、最近年度財務報表

會計師查核報告

全漢企業股份有限公司董事會 公鑒：

全漢企業股份有限公司民國九十二年及九十一年十二月三十一日之資產負債表，暨截至各該日止之民國九十二年度及九十一年度之損益表、股東權益變動表及現金流量表，業經本會計師查核竣事。上開財務報表之編製係管理階層之責任，本會計師之責任則為根據查核結果對上開財務報表表示意見。

本會計師係依照一般公認審計準則暨會計師查核簽證財務報表規則規劃並執行查核工作，以合理確信財務報表有無重大不實表達。此項查核工作包括以抽查方式獲取財務報表所列金額及所揭露事項之查核證據、評估管理階層編製財務報表所採用之會計原則及所作之重大會計估計，暨評估財務報表整體之表達。本會計師相信此項查核工作可對所表示之意見提供合理之依據。

依本會計師之意見，第一段所述財務報表在所有重大方面係依照證券發行人財務報告編製準則暨我國一般公認會計原則編製，足以允當表達全漢企業股份有限公司民國九十二年及九十一年十二月三十一日之財務狀況，暨截至各該日止之民國九十二年度及九十一年度之經營成果與現金流量。

民國九十二年度財務報表重要會計科目明細表，主要係供補充分析之用，亦經本會計師採用第二段所述之查核程序予以查核。依本會計師意見，該等明細表係依上段所述之準則編製，足以允當表達其與第一段所述財務報表有關之內容。

全漢企業股份有限公司已編製民國九十二年度之合併財務報表，並經本會計師出具無保留意見之查核報告在案，備供參考。

安侯建業會計師事務所

俞安恬

會計師：

王明志

證期會核准：(88)台財證(六)第18311號
簽證文號

民國九十三年二月二十六日

全漢企業股份有限公司

資產負債表

民國九十二年及九十一年十二月三十一日

單位：新台幣千元

	92.12.31		91.12.31			92.12.31		91.12.31	
	金額	%	金額	%		金額	%	金額	%
11xx	資產				21xx	負債及股東權益			
1100	流動資產：				2100	流動負債：			
1110	\$ 334,511	7	294,903	11	2100	\$ 138,796	3	12,597	-
1120	780,000	16	-	-	2120	5,514	-	229,570	8
1140	10,532	-	79,619	3	2140	2,543,187	51	837,263	31
1150	1,645,029	33	1,160,605	42	2150	69,754	1	29,973	1
1180	236,331	5	155,356	6	2160	22,715	1	68,114	2
1190	55,216	1	27,510	1	2170	136,737	3	90,797	3
1210	6,705	-	25,430	1	2272	-	-	60,000	2
1280	780,692	16	448,945	16	2280	55,039	1	15,715	1
1286	4,832	-	1,270	-		2,971,742	60	1,344,029	48
	4,437	-	8,131	-	2420	-	-	45,000	2
	3,858,285	78	2,201,769	80	28xx	14,653	-	10,613	-
1420	691,822	14	193,567	7	2810	2,986,395	60	1,399,642	50
15xx	固定資產(附註六、十三及十四)：				2xxx	股東權益(附註十一)：			
15x1	成本：				3110	普通股—每股面額10元，92年及91年額定股份分別為130,000千股及90,000千股，實際發行股份92年及91年分別為86,114千股及70,000千股			
1501	69,745	1	69,745	3		861,140	17	700,000	26
1521	218,799	5	218,799	8	3210	318,676	7	88,600	3
1531	92,924	2	48,872	2	33xx	保留盈餘：			
1551	7,752	-	7,752	-	3310	88,621	2	53,055	2
1681	60,972	1	47,968	2	3350	700,499	14	509,726	19
	450,192	9	393,136	15	3420	789,120	16	562,781	21
15x9	81,962	2	56,172	2	3xxx	(5,042)	-	3,604	-
1672	347	-	6,870	-		1,963,894	40	1,354,985	50
	368,577	7	343,834	13		承諾及或有負債(附註十二及十五)			
18xx	其他資產：				2-3xxx	負債及股東權益總計			
1820	1,367	-	997	-		\$ 4,950,289	100	2,754,627	100
1830	26,575	1	11,807	-					
1860	3,663	-	2,653	-					
	31,605	1	15,457	-					
1xxx	\$ 4,950,289	100	2,754,627	100					

(請詳閱後附財務報表附註)

負責人：

經理人：

主辦會計：

全漢企業股份有限公司

損益表

民國九十二年及九十一年一月一日至十二月三十一日

單位:新台幣千元

	92 年度		91 年度	
	金額	%	金額	%
4000 營業收入(附註十三及十八)				
4110 銷貨收入	\$ 6,456,771	101	4,904,534	100
4170 減:銷貨退回	23,701	-	17,918	-
4190 銷貨折讓	64,548	1	23,593	-
營業收入淨額	6,368,522	100	4,863,023	100
5100 營業成本(附註九、十三及十六)	5,438,222	85	4,034,065	83
5910 營業毛利	930,300	15	828,958	17
6000 營業費用(附註九、十三及十六)				
6100 推銷費用	267,508	4	164,587	3
6200 管理及總務費用	120,755	2	109,957	2
6300 研究發展費用	156,705	3	83,773	2
	544,968	9	358,317	7
6900 營業淨利	385,332	6	470,641	10
7100 營業外收入:				
7110 利息收入(附註十三)	16,436	-	4,661	-
7121 採權益法認列之投資收益	127,147	2	9,277	-
7130 處分固定資產利益	-	-	1	-
7140 處分投資利益	374	-	-	-
7480 什項收入	28,035	-	9,415	-
	171,992	2	23,354	-
7500 營業外支出:				
7510 利息費用	2,390	-	9,321	-
7530 處分固定資產損失	45	-	-	-
7560 兌換損失淨額	25,639	-	6,533	-
7570 存貨跌價及報廢損失	-	-	25,255	1
7880 什項支出	1,012	-	34	-
	29,086	-	41,143	1
7900 稅前淨利	528,238	8	452,852	9
8110 所得稅費用(附註十)	85,607	1	97,199	2
9600 本期淨利	\$ 442,631	7	355,653	7
	稅前	稅後	稅前	稅後
9750 基本每股盈餘(單位:新台幣元)	\$ 6.49	5.44	5.68	4.46

(請詳閱後附財務報表附註)

負責人:

經理人:

主辦會計:

全漢企業股份有限公司

股東權益變動表

民國九十二年及九十一年一月一日至十二月三十一日

單位：新台幣千元

	股 本	資本公積	保 留 盈 餘		累積換算 調整數	合 計
			法定盈 餘公積	未分配 盈 餘		
九十一年一月一日期初餘額	\$ 600,000	148,612	25,477	282,762	4,072	1,060,923
盈餘指撥及分配(附註十一)：						
提列法定盈餘公積	-	-	27,578	(27,578)	-	-
發放現金股利	-	-	-	(60,000)	-	(60,000)
分派董監酬勞	-	-	-	(1,011)	-	(1,011)
分派員工紅利	-	-	-	(112)	-	(112)
員工紅利轉增資(附註十一)	10,000	-	-	(10,000)	-	-
盈餘轉增資(附註十一)	30,000	-	-	(30,000)	-	-
資本公積轉增資(附註十一)	60,000	(60,000)	-	-	-	-
迴轉以前年度固定資產出售利益轉列資本公積(附註十一)	-	(12)	-	12	-	-
九十一年度淨利	-	-	-	355,653	-	355,653
換算調整數	-	-	-	-	(468)	(468)
九十一年十二月三十一日餘額	700,000	88,600	53,055	509,726	3,604	1,354,985
盈餘指撥及分配(附註十一)：						
提列法定盈餘公積	-	-	35,566	(35,566)	-	-
發放現金股利	-	-	-	(105,000)	-	(105,000)
分派董監酬勞	-	-	-	(2,163)	-	(2,163)
分派員工紅利	-	-	-	(11,899)	-	(11,899)
員工紅利轉增資(附註十一)	9,730	-	-	(9,730)	-	-
盈餘轉增資(附註十一)	87,500	-	-	(87,500)	-	-
現金增資(附註十一)	63,910	230,076	-	-	-	293,986
九十二年度淨利	-	-	-	442,631	-	442,631
換算調整數	-	-	-	-	(8,646)	(8,646)
九十二年十二月三十一日餘額	<u>\$ 861,140</u>	<u>318,676</u>	<u>88,621</u>	<u>700,499</u>	<u>(5,042)</u>	<u>1,963,894</u>

(請詳閱後附財務報表附註)

負責人：

經理人：

主辦會計：

全漢企業股份有限公司

現金流量表

民國九十二年及九十一年一月一日至十二月三十一日

單位：新台幣千元

	92 年度	91 年度
營業活動之現金流量：		
本期淨利	\$ 442,631	355,653
調整項目：		
折舊費用	26,160	23,280
各項攤提	8,054	5,388
備抵呆帳提列數	2,923	4,383
備抵存貨跌價損失提列數	-	25,000
存貨報廢損失	-	255
處分固定資產損失(利益)	45	(1)
依權益法認列之投資利益	(127,147)	(9,277)
處分短期投資利益	(374)	-
固定資產轉列費用	456	-
未實現兌換利益	(4,697)	(2,260)
應收票據及帳款減少(增加)(含應收帳款一關係人)	(498,628)	209,451
其他應收款一關係人減少(增加)	(27,706)	18,111
存貨減少(增加)	(331,747)	129,746
其他金融資產減少(增加)	18,725	(10,265)
其他流動資產增加	(3,562)	(303)
遞延所得稅資產減少(增加)	2,684	(6,478)
應付票據及帳款增加(減少)(含應付帳款一關係人)	1,525,988	(530,576)
應付所得稅增加(減少)	(45,399)	30,798
應付費用及其他流動負債增加	49,857	16,625
應計退休金負債增加	4,040	2,941
營業活動之淨現金流入	<u>1,042,303</u>	<u>262,471</u>
投資活動之現金流量：		
短期投資增加	(779,626)	-
購買長期股權投資價款	(379,754)	(70,944)
出售固定資產價款	-	393
購置固定資產價款	(19,529)	(17,571)
存出保證金增加	(370)	(900)
遞延費用增加	(18,078)	(4,915)
投資活動之淨現金流出	<u>(1,197,357)</u>	<u>(93,937)</u>
融資活動之現金流量：		
短期借款增加(減少)	125,861	(219,094)
償還長期借款	(105,000)	(60,000)
發放現金股利、員工紅利及董監酬勞	(120,185)	(60,000)
現金增資	293,986	-
融資活動之淨現金流入(出)	<u>194,662</u>	<u>(339,094)</u>
本期現金及銀行存款增加(減少)數	<u>39,608</u>	<u>(170,560)</u>
期初現金及銀行存款餘額	<u>294,903</u>	<u>465,463</u>
期末現金及銀行存款餘額	<u>\$ 334,511</u>	<u>\$ 294,903</u>
現金流量資訊之補充揭露：		
本期支付利息	<u>\$ 2,452</u>	<u>9,843</u>
本期支付所得稅	<u>\$ 128,322</u>	<u>72,879</u>
不影響現金流量之投資及融資活動：		
一年內到期之長期借款	<u>\$ -</u>	<u>60,000</u>
長期股權投資認列外幣換算調整數	<u>\$ 8,646</u>	<u>468</u>
預付設備款轉列遞延費用	<u>\$ 4,744</u>	<u>-</u>
購買固定資產現金支付數之調節：		
購入固定資產總額	\$ 56,148	17,067
加：期初應付設備款	5,629	6,133
減：期末應付設備款	(42,248)	(5,629)
現金支付數	<u>\$ 19,529</u>	<u>17,571</u>
現金股利、員工紅利及董監酬勞現金支付數之調節：		
分派總額	\$ 119,062	61,123
加：期初應付員工紅利及董監酬勞	1,123	-
減：期末應付員工紅利及董監酬勞	-	(1,123)
本期現金支付數	<u>\$ 120,185</u>	<u>60,000</u>

(請詳閱後附財務報表附註)

負責人：

經理人：

主辦會計：

全漢企業股份有限公司
財務報表附註
民國九十二年及九十一年十二月三十一日
(除另有註明者外，所有金額均以新台幣千元為單位)

一、公司沿革

全漢企業股份有限公司(以下簡稱本公司)於民國八十二年四月設立，主要營業項目為電源供應器及各種電子零件之製造加工買賣業務。

截至民國九十二年十二月三十一日止，本公司員工人數為310人。

二、重要會計政策之彙總說明

財務報表係依照證券發行人財務報告編製準則及我國一般公認會計原則編製。財務報表之編製，除另有註明者外，主要係以歷史成本為衡量基礎。重要會計政策及衡量基礎彙總說明如下：

(一)外幣交易

本公司以新台幣為記帳單位。所有非遠期外匯買賣合約之外幣交易依交易日之即期匯率換算入帳；資產負債表日之外幣債權債務依當日之匯率換算。因匯率變動而產生之已實現及未實現兌換損益列為當期營業外收支。本公司與國外營運機構間具有長期投資或墊款性質之款項，其換算差額則列為股東權益項下之換算調整數。

(二)短期投資

短期投資係投資於國內及國外開放型基金。以資產負債表日之淨值為市價，按總成本與總市價孰低為評價基礎。出售時成本係按加權平均法計算。

(三)備抵呆帳

備抵呆帳之提列，經定期評估授信客戶之帳齡及品質，並依各應收款項之可收現性斟酌提列。

(四)存 貨

存貨以成本與市價孰低法為評價基礎，成本之計算係採加權平均法，市價則以淨變現價值為基礎。

(五)長期股權投資及外幣財務報表之換算

持有被投資公司有表決權股份比例達百分之二十以上並具有重大影響力者，採權益法評價。被投資公司以未分配盈餘或資本公積轉增資配發之股票股利僅作投資股數增加，不列為投資收益。投資成本與按股權比例計算之被投資公司淨值如有差額，其差額以平均法按五年攤銷，列為投資損益。

本公司與採權益法評價之被投資公司間交易及各被投資公司間交易所產生之損益尚未實現者，應予以遞延。交易損益如屬折舊性或攤銷性之資產所產生者，依其效益年限逐年承認；其他類資產所產生者，於實現年度承認。

全漢企業股份有限公司財務報表附註(續)

持有表決權股份比例超過百分之五十以上之被投資公司為本公司之子公司，除依權益法評價外，於每會計年度終了時，應編製合併財務報表。惟若子公司總資產及營業收入均未達本公司各該項金額百分之十時，則不列入合併財務報表。

本公司採權益法評價之國外長期股權投資，其外幣財務報表換算為本國貨幣財務報表所產生之換算差額，列入股東權益項下之外幣換算調整數，俟國外營運機構出售或清算時併入損益計算。有關國外營運機構之資產及負債科目，均按資產負債表日之匯率換算；股東權益中除期初保留盈餘以上期期末換算後之餘額結轉外，其餘均按歷史匯率換算；股利按宣告日之匯率換算，損益科目按加權平均匯率換算。

(六)固定資產及其折舊

固定資產以取得成本為評價基礎。為購建固定資產以迄行使該資產達到可使用狀態前所發生之利息予以資本化。重大增添、改良及重置支出亦予以資本化；維護及修理費用則列為發生當期費用。

除土地外，所有固定資產之折舊係按成本就資產估計之耐用年數，以平均法計算提列。折舊性資產耐用年限屆滿仍繼續使用者，就其殘值自該屆滿日起估計尚可使用年限繼續提列折舊，處分固定資產之損益列為營業外收支。固定資產之耐用年數如下：

房屋及建築	35年
機器設備	5年
運輸設備	5年
其他設備	3~15年

(七)遞延費用

係電腦輔助軟體及電力線路等支出。電腦輔助軟體於開始使用後分三年平均攤銷。電力線路補助費自支付日起依三年按直線法平均攤銷。

(八)衍生性金融商品

衍生性金融商品係與利率或匯率相關之產品，如遠期外匯合約、選擇權合約及其他類似型態之合約及承諾。

遠期外匯買賣合約屬規避外幣債權債務匯率變動風險者，於訂約日以該日之即期匯率衡量入帳，資產負債表日按該日之即期匯率調整，所產生之兌換差額列為當期損益。合約結清日其產生之兌換差額列為當期損益。遠期匯率與訂約時即期匯率之差額，係於合約存續期間分期認列損益。非避險性質之遠期外匯買賣合約，則於訂約日以約定之遠期匯率入帳，資產負債表日按合約剩餘期間之遠期匯率調整，所產生之兌換損益列為當期損益。

遠期外匯買賣合約所產生之應收及應付款項餘額，其屬同一筆遠期外匯買賣合約所產生者，於資產負債表日互為抵減，其差額列為資產或負債。

賣出選擇權合約收取之權利金列為預收款項，買入選擇權合約所支付之權利金列為預付款項；因履約而產生之利益或損失則列為當期損益。

全漢企業股份有限公司財務報表附註(續)

(九)勞工退休金

本公司已訂立勞工退休辦法。根據此項辦法，凡正式員工服務滿一定年資或屆滿一定年齡或不堪勝任職務者，得申請或由公司通知其退休，公司依其服務年資核算基數，一次給予退休金。本公司按月提撥勞工退休準備金，繳存於中央信託局專戶保管運用，實際支付退休金時，先由退休準備金專戶項下支付。

本公司採用財務會計準則公報第十八號「退休金會計處理準則」處理員工退休金負債，以會計年度終了日為衡量日完成員工退休金負債之精算，其累積給付義務超過退休基金資產公平價值部份，於資產負債表日認列最低退休金負債，並依規定認列淨退休金成本，包括當期成本及過渡性淨資產、前期服務成本與退休金損益依員工剩餘服務年限二十六年攤銷之數。

(十)收入認列

銷貨收入係於商品交付且風險及報酬移轉時認列。

(十一)所得稅

所得稅之估計以會計所得為基礎。資產及負債之帳面價值與課稅基礎之差異，依預計迴轉年度之適用稅率計算認列為遞延所得稅。將應課稅暫時性差異所產生之所得稅影響數認列為遞延所得稅負債，與將可減除暫時性差異、虧損扣抵及所得稅抵減所產生之所得稅影響數認列為遞延所得稅資產，再評估其遞延所得稅資產之可實現性，認列其備抵評價金額。

遞延所得稅資產或負債依其相關資產或負債之分類，劃分為流動或非流動項目，非與資產或負債相關者，則依預期回轉期間之長短，劃分為流動或非流動項目。

本公司未分配盈餘加徵百分之十營利事業所得稅部分，於股東會決議盈餘分配案年度，認列為當期所得稅費用。

(十二)普通股每股盈餘

普通股每股盈餘係就已發行之普通股股數按加權平均流通在外股數計算，因盈餘或資本公積轉增資而新增之股份則採追溯調整計算。若盈餘或資本公積轉增資之基準日在財務報表提出日前，亦追溯調整計算之。

三、短期投資

	<u>92.12.31</u>	<u>91.12.31</u>
國內開放型基金	<u>\$ 780,000</u>	<u>-</u>

截至民國九十二年十二月三十一日止，上列短期投資市價為781,939千元。

全漢企業股份有限公司財務報表附註(續)

四、存 貨

	<u>92.12.31</u>	<u>91.12.31</u>
製成品	\$ 540,598	300,631
在製品	126,156	48,810
原 料	<u>138,938</u>	<u>131,504</u>
小 計	805,692	480,945
減：備抵存貨跌價損失	<u>25,000</u>	<u>32,000</u>
	<u>\$ 780,692</u>	<u>448,945</u>

上列存貨於民國九十二年及九十一年十二月三十一日投保火險之保額分別約為230,250千元及345,126千元。其中，深圳輝力電子有限公司針對本公司委託其生產而寄放於該公司之存貨的投保金額分別約為123,150千元及201,146千元，仲漢(深圳)電子有限公司針對本公司委託其生產而寄放於該公司之存貨的投保金額分別約為82,100千元及83,980千元。

五、長期股權投資

	<u>92.12.31</u>			<u>91.12.31</u>		
	持 股			持 股		
	比例%	投資成本	金 額	比例%	投資成本	金 額
採權益法評價者：						
FSP International Inc.	100	\$ 534,321	690,116	100	154,567	191,825
FSP Group Inc.	100	<u>1,752</u>	<u>1,706</u>	100	<u>1,752</u>	<u>1,742</u>
合 計		<u>\$ 536,073</u>	<u>691,822</u>		<u>156,319</u>	<u>193,567</u>

本公司於民國九十一年度對FSP International Inc. (BVI)增資，並透過該公司對Power Electronics Co., Ltd. (BVI)增資，以間接對仲漢電子(深圳)有限公司進行增資。本公司並於民國九十一年度將投資股款69,192千元(2,000,000美元)全數匯出，帳列長期股權投資。

本公司於民國九十二年為業務需要經向投審會申請並經核准13,090,000美元對FSP International Inc. (BVI)增資，以間接對深圳輝力電子有限公司進行增資，及透過FSP International Inc. (BVI)於薩摩亞國轉投資設立Famous Holding Ltd.以間接投資無錫全漢科技有限公司及無錫仲漢科技有限公司，本公司並於民國九十二年將投資股款379,754千元匯出，帳列長期股權投資。

本公司對FSP International Inc.之長期股權投資自民國九十二年度起已達編入合併報表標準，而對FSP Group Inc.則未達編入合併報表之標準。

六、固定資產

民國九十二年及九十一年十二月三十一日本公司固定資產投保火險、汽車損失險之保額分別為252,335千元及253,129千元。

全漢企業股份有限公司財務報表附註(續)

七、短期借款

	<u>92.12.31</u>	<u>91.12.31</u>
信用狀借款	<u>\$ 138,796</u>	<u>12,597</u>

民國九十二年度及九十一年度信用狀借款之利率區間分別為年息1.645%~2.25%及1.635%~4.46%，償還期限均在一年之內。

民國九十二年及九十一年十二月三十一日本公司尚有未動用之短期借款額度分別約為307,737千元及473,132千元。

八、長期借款

貸款機構	性質	期間	還款方式	利率	<u>92.12.31</u>	<u>91.12.31</u>
				區間%		
中國國際商業銀行	購置土地興建廠房	88.12.30~93.09.30	91年1月起，每月5,000千元，按月償還，惟已於92年第2季提前全數清償完畢。	92年度及91年度分別為2.4~2.9%及2.9~5.0%	-	105,000
減：一年內到期部份					-	60,000
					<u>\$ -</u>	<u>45,000</u>

九、職工退休金

民國九十二年度及九十一年度本公司按月依實付薪資總額之百分之二提撥退休基金。本公司分別以民國九十二年及九十一年十二月三十一日為衡量日完成員工退休金之精算，基金提撥狀況與帳載應計退休金負債調整如下：

	<u>92年度</u>	<u>91年度</u>
給付義務：		
既得給付義務	\$ -	-
非既得給付義務	(18,363)	(11,890)
累積給付義務	(18,363)	(11,890)
未來薪資增加之影響數	(14,565)	(9,890)
預計給付義務	(32,928)	(21,780)
退休基金資產公平價值	10,821	8,009
提撥狀況	(22,107)	(13,771)
未認列過渡性淨給付義務	2,575	2,698
未認列退休金損(益)	4,879	460
應計退休金負債	<u>\$ (14,653)</u>	<u>(10,613)</u>
既得給付	<u>\$ -</u>	<u>-</u>

全漢企業股份有限公司財務報表附註(續)

本公司淨退休金成本組成項目如下：

	<u>92年度</u>	<u>91年度</u>
服務成本	\$ 6,157	4,553
利息成本	762	647
退休金資產預期報酬	(318)	(329)
攤銷數	<u>123</u>	<u>83</u>
淨退休成本	<u>\$ 6,724</u>	<u>4,954</u>

精算假設如下：

	<u>92年度</u>	<u>91年度</u>
折 現 率	3.50%	3.50%
未來薪資水準增加率	3.00%	3.00%
退休金資產預期報酬率	3.50%	3.50%

十、所得稅

本公司營利事業所得稅稅率最高為25%，所得稅費用組成如下：

	<u>92年度</u>	<u>91年度</u>
當期所得稅費用	\$ 82,923	103,677
遞延所得稅費用(利益)	<u>2,684</u>	<u>(6,478)</u>
所得稅費用	<u>\$ 85,607</u>	<u>97,199</u>

本公司損益表中所列稅前淨利依規定稅率計算之所得稅額與所得稅費用間之差異列示如下：

	<u>92年度</u>	<u>91年度</u>
稅前淨利計算之所得稅額	\$ 132,059	113,213
投資抵減本期增加數	(28,463)	(27,778)
按權益法認列之長期股權投資利益	(31,786)	(2,319)
處分短期投資利益	(93)	-
上期所得稅低(高)估數	622	(534)
未分配盈餘加徵 10%之所得稅費用	<u>13,268</u>	<u>14,617</u>
所得稅費用	<u>\$ 85,607</u>	<u>97,199</u>

全漢企業股份有限公司財務報表附註(續)

本公司遞延所得稅費用(利益)如下：

	<u>92年度</u>	<u>91年度</u>
退休金費用超限	\$ (1,010)	(735)
職工福利金認列數	184	184
存貨跌價損失準備迴轉(提列)數	1,750	(6,250)
投資抵減本期增加數	(28,463)	(27,778)
投資抵減本期抵減數	28,463	27,778
已／未實現兌換利益(損失)淨額	1,760	848
其 他	-	(525)
	<u>\$ 2,684</u>	<u>(6,478)</u>

本公司遞延所得稅資產如下：

	<u>92.12.31</u>	<u>91.12.31</u>
流 動：		
遞延所得稅資產	<u>\$ 4,437</u>	<u>8,131</u>
非 流 動：		
遞延所得稅資產	<u>\$ 3,663</u>	<u>2,653</u>
遞延所得稅資產總額	<u>\$ 8,100</u>	<u>10,784</u>

本公司遞延所得稅資產之暫時性差異，虧損扣抵與所得稅抵減及其個別所得稅影響數如下：

	<u>92.12.31</u>		<u>91.12.31</u>	
	<u>金 額</u>	<u>所得稅 影響數</u>	<u>金 額</u>	<u>所得稅 影響數</u>
遞延所得稅資產：				
未實現存貨跌價損失	\$ 25,000	6,250	32,000	8,000
職工福利金遞延數	1,080	270	1,816	454
退休金費用超限數	14,652	3,663	10,612	2,653
未實現兌換利益	(10,432)	(2,608)	(3,391)	(848)
其 他	2,100	525	2,100	525
	<u>\$ 8,100</u>	<u>525</u>	<u>10,784</u>	<u>525</u>

本公司應付所得稅餘額之組成說明如下：

	<u>92.12.31</u>	<u>91.12.31</u>
估計所得稅費用	\$ 82,923	103,677
扣繳及暫繳稅款	(59,586)	(36,097)
上期所得稅(低)高估數	(622)	534
	<u>\$ 22,715</u>	<u>68,114</u>

本公司以前年度之所得稅結算申報，業經稅捐稽徵機關核定至民國八十九年度。

全漢企業股份有限公司財務報表附註(續)

十一、股東權益

(一)股本

本公司民國九十二年四月二十九日股東常會決議，以未分配盈餘97,230千元(含員工紅利9,730千元)轉增資發行新股9,723,000股，增資後資本額為797,230千元。此項增資案業已於民國九十二年五月十三日經證券暨期貨管理委員會核准，並由董事會決議以民國九十二年六月九日為增資基準日，並於民國九十二年六月十七日辦妥變更登記。另，本公司民國九十二年七月九日董事會決議，為擴充機器設備及轉投資海外事業，辦理現金增資293,986千元，發行新股共計6,391,000股，以每股46元溢價發行，增資後資本額為861,140千元。此案業已於民國九十二年七月十七日經證券暨期貨管理委員會核准，並由董事會決議以民國九十二年九月二十四日為增資基準日，並已於九十二年十月九日辦妥變更登記。

本公司民國九十一年六月二十二日股東常會決議，以資本公積60,000千元、未分配盈餘40,000千元(含員工紅利10,000千元)，合計100,000千元轉增資發行新股10,000,000股，增資後資本額為700,000千元。此項增資案業已於民國九十一年七月十八日經證券暨期貨管理委員會核准，並由董事會決議以民國九十一年八月十九日為增資基準日，並已於九十一年九月十六日辦妥變更登記。

(二)資本公積

依公司法規定，資本公積需先彌補虧損，始得以已實現之資本公積轉作資本，並不得用以分配現金股利。前項所稱之已實現資本公積，包括發行股票溢價及受領贈與之所得。以公司法規定之資本公積撥充資本者，每年得撥充資本之金額，依法不得超過公司實收資本額之一定比率。現金增資溢價發行之資本公積轉增資，每年以一次為限，且不得於現金增資年度即予撥充。

本公司民國九十一年六月二十二日股東常會決議將以前年度處分固定資產溢價收入所產生之資本公積計12千元，依經濟部規定轉回保留盈餘12千元。資本公積餘額如下：

	<u>92.12.31</u>	<u>91.12.31</u>
現金增資股本溢價	<u>\$ 318,676</u>	<u>88,600</u>

(三)法定盈餘公積

依中華民國公司法規定，公司應就稅後純益提撥百分之十為法定盈餘公積，直至與資本總額相等為止。法定盈餘公積依法僅供彌補虧損之用，不得用以分配現金股利。但此項公積之提列已達實收資本額百分之五十時，得以股東會決議於其不超過半數之範圍內將其轉撥資本。

全漢企業股份有限公司財務報表附註(續)

(四)特別盈餘公積

依(89)台財證(一)第100116號函之規定，自分派民國八十八年度盈餘起，除依法提撥法定盈餘公積外，就當年度發生之帳列股東權益減項金額自當年度稅後盈餘與前期未分配盈餘提列相同數額之特別盈餘公積，如屬前期累積之股東權益減項金額，則自前期未分配盈餘提列相同數額之特別盈餘公積不得分派。嗣後股東權益減項數額有迴轉時，得就迴轉部分分派盈餘。

(五)未分配盈餘

依本公司章程規定，年度總決算如有盈餘，除應依法提繳稅款外，應先彌補以往年度虧損，次提百分之十為法定盈餘公積，並得依相關法令及公司業務需要提列特別盈餘公積，其餘另就其餘額分派，由董事會擬定分配議案，提請股東會決議，其中員工紅利為百分之十，董事監察人酬勞為百分之一。

依本公司章程訂定之股利政策，本公司股利政策係評估公司未來之資本預算，規劃未來之資金需求、財務結構及盈餘等情形，由董事會擬定盈餘分派案，經股東會決議後辦理。由於本公司企業生命週期正處於穩定成長階段，在所屬產業有集中化之趨勢下，為持續擴充規模，以求永續經營與穩定成長，股利政策將採用剩餘股利政策，未來公司盈餘將視公司經營狀況，適度採用股票股利或現金股利方式發放，其中股票股利不低於百分之三十。

本公司民國九十一年度盈餘分配予員工之紅利及董監事酬勞相關資訊如下：

	<u>金 額</u>
董監酬勞	\$ 2,163
員工紅利—股票(依面額)	9,730
員工紅利—現金	<u>11,899</u>
合 計	<u>\$ 23,792</u>

配發員工股票紅利之股數共計973千股，佔本公司民國九十一年十二月三十一日流通在外股數之1.39%。

若上述配發之員工紅利及董監事酬勞視為盈餘所屬年度之費用時，該年度設算之稅後基本每股盈餘為4.74元。

本公司民國九十二年度盈餘分配議案，截至會計師查核報告出具日止，尚未經董事會通過，有關董事會通過擬議及股東會決議盈餘分派情形，請至臺灣證券交易所之「公開資訊觀測站」查詢。

全漢企業股份有限公司財務報表附註(續)

(六) 普通股流通股數

本公司民國九十二年十二月三十一日計算每股盈餘之普通股加權平均流通在外股數為81,438,940股，本公司計算民國九十一年十二月三十一日每股盈餘之加權平均流通在外股數(追溯調整後)則為79,723,000股。

(七) 兩稅合一相關資訊

本公司兩稅合一相關資訊說明如下：

	92.12.31	91.12.31
股東可扣抵稅額帳戶餘額	\$ 122,374	57,092

本公司辦理營利事業所得稅結算申報後，民國九十三年度對中華民國居住者就盈餘分配之稅額扣抵比率預計為20.92%；民國九十二年度實際比率為25.03%。

本公司民國九十二年及九十一年十二月三十一日法定盈餘公積中屬民國八十六年度以前之盈餘組成者均為1,374千元。未分配盈餘之組成說明如下：

	92.12.31	91.12.31
民國八十六年度以前(含)	\$ 6,987	6,987
民國八十七年度以後	693,512	502,739
合 計	\$ 700,499	509,726

十二、金融商品相關資訊

(一) 衍生性金融商品

1. 本公司尚未到期之衍生性金融商品列示如下：

(1) 選擇權交易

單位：美金千元

	92.12.31		
	公平價值		
	名目本金	利 益	損 失
買入外幣選擇權	USD <u>2,000</u>	USD <u>17</u>	USD <u>-</u>
賣出外幣選擇權	USD <u>7,500</u>	USD <u>-</u>	USD <u>17</u>

上列尚未到期之選擇權交易合約其到期日分別為民國九十三年一月十四日至五月二十六日。

民國九十一年度並未發生上述交易。

全漢企業股份有限公司財務報表附註(續)

(2)遠期外匯交易

本公司為規避外幣債權匯率變動風險而從事預售遠期外匯交易，於民國九十一年十二月三十一日尚未到期之遠期外匯合約交易，其合約內容如下：

	<u>91.12.31</u>
預售遠期外幣—名目本金	USD 2,000,000
合約期間	91.10.3~92.4.7
公平價值—損失	\$ (630)
應收遠匯款淨額(帳列其他金融資產—流動)	350

民國九十二年十二月三十一日並無尚未到期之遠期外匯合約交易。

衍生性金融商品之公平價值，係假設本公司若依約定在報表日終止合約，預計所能取得或必須支付金額。一般均包括當期末結清合約之未實現損益。本公司之大部分衍生性金融商品均有金融機構之報價以供參考。

以上揭露之合約名目本金僅顯示資產負債表日流通在外之交易，並不代表暴露於市場風險或信用風險下之潛在利得或損失。本公司管理當局預計上述金融商品交易不致產生重大損失。

2.信用風險

信用風險係指交易對方無法履行契約義務而產生損失之風險，當衍生性金融商品具獲利性時，信用風險亦相對增加。本公司從事衍生性商品之交易對象限定為信用良好之往來銀行，預期對方不會違約，故發生信用風險之可能性極低。

3.市場風險

市場風險係指市場利率或匯率變動，而使本公司因從事相關交易而遭受之可能損失。為管理市場風險，本公司將持有之外幣淨部位維持於一定限額內。

4.流動性風險

流動性風險係指無法於預期時間結清部位所產生之風險。本公司藉上述之限定交易對象以控制金融商品之交易風險。此外，本公司亦藉貨幣市場與外匯市場之融通工具及適當之流動性資產以規劃未來之現金需求。

(二)非衍生性金融商品

本公司估計非衍生性金融商品公平價值所使用之方法及假設如下：

- 1.現金及銀行存款、應收(付)票據、應收(付)帳款(含關係人)、其他應收款—關係人、其他金融資產—流動、存出保證金、短期借款、應付所得稅、應付費用、其他應付款項、應計退休金負債及應付租賃款等金融商品，因其到期日甚近，故以其帳面價值為公平價值。
- 2.長期股權投資係以資產負債表日之帳面價值為估計之公平價值。
- 3.長期借款(含一年內到期部分)以其預期現金流量之折現值估計公平價值。折現率則以本公司所獲得類似條件之長期借款利率為準。

全漢企業股份有限公司財務報表附註(續)

4.信用狀之公平價值與合約金額相當；關稅、貨物稅記帳保證之公平價值與已使用之名目本金金額相當；保證之公平價值與合約金額相當。

本公司重大之非衍生性金融商品之公平價值資訊列示如下：

	92.12.31		91.12.31	
	帳面價值	公平價值	帳面價值	公平價值
金融資產：				
短期投資	\$ 780,000	781,939	-	-
長期股權投資	691,822	691,822	193,567	193,567

(三)信用風險顯著集中之資訊

當金融商品交易相對人顯著集中於少數交易對象，或金融商品交易相對人雖未顯著集中於少數交易對象，但交易對象大多從事類似之商業活動，且具有類似之經濟特質，使其履行合約之能力受到經濟或其他狀況之影響相類似時，則發生信用風險顯著集中之情況。本公司應收票據及帳款信用風險依銷貨對象之產業型態，顯著集中於電腦製造業，民國九十二年及九十一年度依銷貨對象之地區別並無顯著集中。

十三、關係人交易

(一)關係人之名稱及關係

關 係 人 名 稱	與 本 公 司 之 關 係
Sparkle Power Inc.	本公司董事長係該公司董事長之二親等親屬
Fortron/Source (Europa) GmbH	本公司董事為該公司負責人
FSP (GB) Ltd.	本公司之實質關係人
FSP Group Inc.	採權益法評價之被投資公司
FSP International Inc.(BVI)	採權益法評價之被投資公司
Famous Holding Ltd.	本公司間接持股比例 100%之轉投資事業
Power Electronics Co., Ltd.(BVI)	本公司間接持股比例 100%之轉投資事業
深圳輝力電子有限公司 (以下簡稱輝力公司)	本公司間接持股比例 100%之轉投資事業
仲漢電子(深圳)有限公司 (以下簡稱仲漢公司)	本公司間接持股比例 100%之轉投資事業
無錫全漢科技有限公司	本公司間接持股比例 100%之轉投資事業
無錫仲漢科技有限公司	本公司間接持股比例 100%之轉投資事業

全漢企業股份有限公司財務報表附註(續)

(二)與關係人間之重大交易事項

1.銷 貨

本公司銷貨予關係人之金額如下：

	92年度		91年度	
	金 額	淨額%	金 額	淨額%
Sparkle Power Inc.	\$ 638,858	10.03	358,847	7.38
Fortron/Source (Europa) GmbH	239,198	3.76	107,372	2.21
FSP (GB) Ltd.	27,308	0.43	17,920	0.37
合 計	<u>\$ 905,364</u>	<u>14.22</u>	<u>484,139</u>	<u>9.96</u>

本公司對上列關係人之銷售條件與其他客戶並無顯著不同。

本公司因前述交易所產生之應收帳款明細如下：

	92.12.31		91.12.31	
	金 額	淨額 %	金 額	淨額 %
應收帳款：				
Sparkle Power Inc.	\$ 142,798	7.59	77,474	5.89
Fortron/Source (Europa) GmbH	76,646	4.07	68,127	5.18
FSP (GB) Ltd.	16,887	0.90	9,755	0.74
合 計	<u>\$ 236,331</u>	<u>12.56</u>	<u>155,356</u>	<u>11.81</u>

本公司上述應收帳款之收款期間與其他客戶並無顯著不同。

2.委託加工及代購物料

本公司因委託加工而支付關係人之加工費(帳列銷貨成本項下)明細如下：

	92年度	91年度
輝力公司	\$ 423,775	311,309
仲漢公司	163,689	32,965
合 計	<u>\$ 587,464</u>	<u>344,274</u>

本公司委託關係人代購物料之明細如下：

	92年度	91年度
輝力公司	\$ 12,720	10,683
仲漢公司	6,115	2,494
合 計	<u>\$ 18,835</u>	<u>13,177</u>

全漢企業股份有限公司財務報表附註(續)

本公司因上述委託加工及代購物料交易而產生之應付帳款明細如下：

	92.12.31		91.12.31	
	金 額	額 %	金 額	額 %
		估本公 司應付 帳款總		估本公 司應付 帳款總
輝力公司	\$ 42,023	1.61	23,759	2.74
仲漢公司	27,731	1.06	6,214	0.72
合 計	<u>\$ 69,754</u>	<u>2.67</u>	<u>29,973</u>	<u>3.46</u>

本公司上述應付帳款之付款期間為月結後一個月付款。

3. 佣金支出

本公司於民國九十二年及九十一年度因委託關係人代理銷售產品而產生之佣金支出(帳列推銷費用項下)明細如下：

	92年度	91年度
Fortron/Source (Europa) GmbH	\$ 51,774	38,074
FSP (GB) Ltd.	10,653	4,023
合 計	<u>\$ 62,427</u>	<u>42,097</u>

民國九十二年及九十一年十二月三十一日因前述交易而產生之應付款項(帳列應付費用項下)明細如下：

	92.12.31	91.12.31
Fortron/Source (Europa) GmbH	\$ 17,882	14,137
FSP (GB) Ltd.	2,107	939
合 計	<u>\$ 19,989</u>	<u>15,076</u>

4. 資金融通

民國九十一年度本公司為提供Power Electronics Co., Ltd. (BVI)之子公司營運用之資金，而資金融通予Power Electronics Co., Ltd. (BVI)之明細如下：

	91年度			
	最高餘額	期末餘額	利 率 區間%	當 期 利 息 收 入
Power Electronics Co., Ltd. (BVI)	\$ 28,016	-	4	<u>748</u>
		(91年4月)		

本公司民國九十二年與關係人間並無資金融通之情事。

全漢企業股份有限公司財務報表附註(續)

5. 財產交易

民國九十一年度本公司售予關係人固定資產明細如下：

91 年度			
<u>關係人名稱</u>	<u>標的物</u>	<u>交易總價</u>	<u>處分(損)益</u>
輝力公司	機器設備	\$ 37	-
Power Electronics Co., Ltd. (BVI)	機器設備	172	-
		<u>\$ 209</u>	<u>-</u>

民國九十一年十二月三十一日因上述財產交易所產生之應收款項為172千元，帳列其他應收款－關係人項下。

本公司民國九十二年與關係人間並無財產交易之情事。

6. 其他

民國九十二年及九十一年度本公司受關係人委託購買機器設備或因業務需要代墊費用而產生之應收款項(帳列其他應收款－關係人項下)明細如下：

92 年度		
<u>關係人名稱</u>	<u>代墊款項 最高餘額</u>	<u>期 末 應收餘額</u>
Power Electronics Co., Ltd. (BVI)	\$ 40,520	35,108
Famous Holding Ltd.	12,448	12,448
輝力公司	9,723	7,660
	<u>\$ 62,691</u>	<u>55,216</u>

91 年度		
<u>關係人名稱</u>	<u>代墊款項 最高餘額</u>	<u>期 末 應收餘額</u>
輝力公司	\$ 3,999	458
Power Electronics Co., Ltd.	27,403	26,880
	<u>\$ 31,402</u>	<u>27,338</u>

十四、抵質押之資產

<u>抵質押之資產</u>	<u>抵質押擔保標的</u>	<u>帳 面 價 值</u>	
		<u>92.12.31</u>	<u>91.12.31</u>
應收票據	短期借款	\$ 7,234	56,357
土 地	長期借款及關稅記帳保證	69,745	69,745
房屋及建築	"	199,934	206,056
合 計		<u>\$ 276,913</u>	<u>332,158</u>

民國九十二年及九十一年十二月三十一日本公司因票據質押擔保借款而將應收票據存入借款銀行託收備償。

全漢企業股份有限公司財務報表附註(續)

十五、重大承諾事項及或有事項

(一)截至民國九十二年及九十一年十二月三十一日本公司為購買原料及商品已開立尚未使用之信用狀金額分別約為 4,225 千元及 6,554 千元。

(二)民國九十二年及九十一年十二月三十一日本公司由銀行提供之關稅、貨物稅記帳保證額度均為 40,000 千元，已使用額度均為 3,000 千元。

十六、其 他

(一)用人、折舊、折耗及攤銷費用彙總說明

本期發生之用人、折舊、折耗及攤銷費用依其功能別彙總如下：

性質別	功能別	92 年度			91 年度		
		屬於營業 成本者	屬於營業 費用者	合 計	屬於營業 成本者	屬於營業 費用者	合 計
用人費用							
薪資費用		11,588	159,665	171,253	9,684	118,573	
勞健保費用		669	11,087	11,756	662	8,021	
退休金費用		515	6,209	6,724	495	4,459	
其他用人費用		199	4,795	4,994	230	4,240	
折舊費用		4,752	21,408	26,160	5,013	18,267	
折耗費用		-	-	-	-	-	
攤銷費用		1,507	6,547	8,054	1,352	4,036	

(二)重 分 類

本公司民國九十二年度之財務報表為配合民國九十一年度財務報表之表達已作適當重分類。

(三)本公司為提升產業競爭力及支應營運之所需，於民國九十二年十二月二十六日經董事會決議募集與發行海外無擔保轉換公司債，發行總額暫定以美金 30,000 千元為上限。前述申請募集及發行海外無擔保轉換公司債案業經財政部證期會於民國九十三年二月十日之台財證(一)字第 0920162385 號函核准，本公司將視市場狀況於民國九十三年度發行前述之海外無擔保轉換公司債。

十七、附註揭露事項

(一)重大交易事項相關資訊：

1. 資金貸與他人者：無。
2. 為他人背書保證者：無。

全漢企業股份有限公司財務報表附註(續)

3. 期末持有有價證券情形：

單位：千元/股(單位)

持有之公司	有價證券 種類及名稱	與有價證券 發行人之關係	帳列 科目	期 末				備 註	
				股 數 (單位數)	帳面金額	持股比率%	市 價		
本公司	股票： FSP International Inc. (BVI)	持股比例 100%之 被投資公司	長期股權投資	15,652,500	690,116	100.00	690,116		
				FSP Group Inc.	50,000	1,706	100.00		1,706
			小 計		691,822		691,822		
	受益憑證： 群益安信債券基金	-	-	短期投資	8,947,703	100,000	-	100,211	
		國際萬寶債券基金		-	"	3,446,170	50,000	-	50,180
		國際萬華債券基金		-	"	3,618,657	50,000	-	50,142
		國際萬能債券基金		-	"	3,437,581	50,000	-	50,176
		盛華 5599 債券基金		-	"	4,655,840	50,000	-	50,024
		盛華 1699 債券基金		-	"	4,217,265	50,000	-	50,159
		大華債券基金		-	"	4,029,759	50,000	-	50,137
		金復華債券基金		-	"	4,090,619	50,000	-	50,089
		統一全豐打基金		-	"	2,974,501	40,000	-	40,045
		金鼎債券基金		-	"	2,291,754	31,000	-	31,124
		新光吉利債券基金		-	"	1,887,018	30,000	-	30,083
		保德信元富債券基金		-	"	2,145,033	30,000	-	30,104
		日盛全球債券基金		-	"	3,000,000	30,000	-	29,980
		富鼎益利信債券基金		-	"	2,457,043	30,000	-	30,085
		台壽保所羅門債券基金		-	"	2,685,237	30,000	-	30,011
		兆豐國際寶鑽債券基金		-	"	1,823,636	20,000	-	20,086
		永昌麒麟債券基金		-	"	1,893,151	20,000	-	20,075
		永昌鳳翔債券基金		-	"	1,389,063	20,000	-	20,075
		日盛債券基金		-	"	1,531,171	20,000	-	20,043
		統一強棒基金		-	"	1,014,878	15,000	-	15,038
復華債券基金	-	"	1,106,151	14,000	-	14,072			
				780,000		781,939			

4. 累積買進或賣出同一有價證券之金額達新台幣一億元或實收資本額百分之二十以上者：

單位：新台幣千元/股(單位)

買、賣 之公司	有價證券 種類及名稱	帳列 科目	交易 對象	關係	期 初		買 入		賣 出				期 末	
					股數	金 額	股數	金 額	股數	售 價	帳面成本	處分損益	股數	金 額
本公司	FSP International Inc. (BVI)	長期股權投資	現金增資認購	採權益法評價之被投資公司	4,562,500	191,825	11,090,000	379,754	-	-	-	-	15,652,500	690,116
	群益安信債券基金	短期投資	交易市場購入	-	-	-	8,947,703	100,000	-	-	-	-	8,947,703	100,000

註：含九十二年度依據被投資公司經會計師查核之財務報表，以權益法評價計列之投資收益127,144千元及換算調整數減少8,607千元。

5. 取得不動產之金額達新台幣一億元或實收資本額百分之二十以上者：無。

6. 處分不動產之金額達新台幣一億元或實收資本額百分之二十以上者：無。

全漢企業股份有限公司財務報表附註(續)

7.與關係人進、銷貨之金額達新台幣一億元或實收資本額百分之二十以上者：

進(銷)貨之公司	交易對象	關係	交易情形				交易條件與一般交易不同之情形及原因		應收(付)票據、帳款		備註
			進(銷)貨金額	估總進(銷)貨之比率	授信期間	單價	授信期間	餘額	估總應收(付)票據、帳款之比率		
本公司	Sparkle Power Inc.	本公司董事長係該公司董事長之二親等親屬	銷貨	(638,858)	(10.03)	註一	註一	註一	應收帳款 142,798	應收帳款 7.59 %	
本公司	Fortron/Source (Europa) GmbH	本公司董事為該公司負責人	銷貨	(239,198)	(3.76)	註一	註一	註一	應收帳款 76,646	應收帳款 4.07 %	
本公司	輝力公司	間接持股比例100%之轉投資事業	加工費及代購物料	423,775	8.3	註二	-	註二	應付帳款 (42,023)	應付帳款 (1.61) %	
本公司	仲漢公司	間接持股比例100%之轉投資事業	加工費及代購物料	163,689	3.2	註二	-	註二	應付帳款 (27,731)	應付帳款 (1.06) %	

註一：本公司對該關係人之交易條件與其他客戶並無顯著不同。

註二：授信期間為月結後一個月付款。

8.應收關係人款項達新台幣一億元或實收資本額百分之二十以上者：

帳列應收款項之公司	交易對象	關係	應收關係人款項餘額	週轉率	逾期應收關係人款項		應收關係人款項期後收回金額	提列備抵呆帳金額
					金額	處理方式		
本公司	Sparkle Power Inc.	本公司董事長係該公司董事長之二親等親屬	142,798	5.81	-	-	47,387	-

9.從事衍生性商品交易：請詳附註十二說明。

(二)轉投資事業相關資訊：

1.被投資公司名稱、所在地區...等相關資訊：

單位：千元/股

投資公司名稱	被投資公司名稱	所在地區	主要營業項目	原始投資金額		期末持有			被投資公司本期損益	本期認列之投資損益	備註
				92.12.31	91.12.31	股數	比率(%)	帳面金額			
本公司	FSP International Inc.(BVI)	英屬維京群島	轉投資	NTD 534,321	NTD 154,567	15,652,500	100.00	NTD 690,116	NTD 127,144	NTD 127,144	子公司
	FSP GROUP Inc.	英屬開曼群島	辦理安規認證事宜	NTD 1,752	NTD 1,752	50,000	100.00	NTD 1,706	NTD 3	NTD 3	子公司
FSP International Inc. (BVI)	輝力公司	大陸	電源供應器加工	HKD 17,500 (註二)	HKD 12,500	(註一)	100.00 (註二)	HKD 44,562 (註二)	HKD 16,824	HKD 16,824	孫公司
	Power Electronics Co., Ltd. (BVI)	英屬維京群島	轉投資	HKD 23,382 (註二)	HKD 23,382	3,000,000	100.00 (註二)	HKD 33,286 (註二)	HKD 13,273	HKD 13,273	孫公司
	Famous Holding Ltd.	薩摩亞國	轉投資	HKD 65,749 (註二)	-	10,450,000	100.00 (註二)	HKD 64,426 (註二)	HKD (1,331)	HKD (1,331)	孫公司
Power Electronics Co., Ltd. (BVI)	仲漢公司	大陸	電源供應器加工	HKD 22,849 (註三)	HKD 18,058	(註一)	100.00 (註三)	HKD 33,532 (註三)	HKD 13,212	HKD 13,212	孫公司之子公司
Famous Holding Ltd.	無錫全漢	大陸	電源供應器生產與買賣	HKD 46,107 (註四)	-	(註一)	100.00 (註四)	HKD 44,884 (註四)	HKD (1,099)	HKD (1,099)	孫公司之子公司
	無錫仲漢	大陸	電源供應器生產與買賣	HKD 18,941 (註四)	-	(註一)	100.00 (註四)	HKD 18,852 (註四)	HKD (220)	HKD (220)	孫公司之子公司

註一：係有限公司組織

註二：係FSP International Inc. (BVI)持股100%之被投資公司，本公司揭露之投資金額、持股比例及帳面金額，係FSP International Inc. (BVI)各該項目之餘額。

註三：係Power Electronics Co., Ltd. (BVI)持股100%之被投資公司，本公司揭露之投資金額、持股比例及帳面金額，係Power Electronics Co., Ltd. (BVI)各該項目之餘額。

註四：係Famous Holding Ltd.持股100%之被投資公司，本公司揭露之投資金額、持股比例及帳面金額，係Famous Holding Ltd.各該項目之餘額。

全漢企業股份有限公司財務報表附註(續)

2. 資金貸與他人者：

單位：千元

編號	貸出資金之公司	貸與對象	往來科目	本期最高餘額	期末餘額	利率區間%	資金貸與性質	業務往來金額	有短期融通資金必要之原因	提列備抵呆帳金額	擔保品		對個別對象資金貸與限額(註一)	資金貸與總限額(註一)
											名稱	價值		
1	Power Electronics Co., Ltd. (BVI)	仲漢電子	應收關係人款	HKD 693	HKD -	4	營業週轉	-	提供子公司營運資金	-	-	-	196,389	981,947

註一：依本公司「資金貸與他人作業程序」本公司資金貸放總額不得超過本公司淨值百分之五十，對單一公司貸放限額不得超過本公司淨值百分之十。

3. 為他人背書保證者：無。

4. 期末持有有價證券情形：

單位：千元/股

持有之公司	有價證券種類及名稱	與有價證券發行人之關係	帳列科目	期 末				備註	
				股數	帳面金額	持股比率	市價		
FSP International Inc. (BVI)	股權：輝力公司	持股比例 100% 之被投資公司	長期股權投資	(註)	HKD 44,562	100.00	HKD 44,562		
	股票：Power Electronics Co., Ltd. (BVI)	"	"	3,000,000	HKD 33,286	100.00	HKD 33,286		
	Famous Holding Ltd.	"	"	10,450,000	HKD 64,426	100.00	HKD 64,426		
	Power Electronics Co., Ltd. (BVI)	股權：仲漢公司	"	"	(註)	HKD 33,532	100.00	HKD 33,532	
	Famous Holding Ltd.	股權：無錫全漢	"	"	(註)	HKD 44,884	100.00	HKD 44,884	
		無錫仲漢	"	"	(註)	HKD 18,852	100.00	HKD 18,852	

註：係為有限公司組織。

5. 累積買進、賣出同一有價證券之金額達新台幣一億元或實收資本額百分之二十以上：

單位：新台幣千元/股(單位)

買、賣之公司	有價證券種類及名稱	帳列科目	交易對象	關係	期 初		買 入		賣 出			期 末		
					股數	金額	股數	金額	股數	售價	帳面成本	處分損益	股數	金額
FSP International Inc. (BVI)	Famous Holding Ltd.	長期投資	現金增資認購	採權益法評價之被投資公司	-	-	10,450,000	HKD 65,749	-	-	-	-	10,450,000	HKD 64,426 (註二)
Famous Holding Ltd.	無錫全漢	長期投資及預付投資款	現金增資認購	採權益法評價之被投資公司	-	-	(註一)	HKD 46,107	-	-	-	-	-	HKD 44,884 (註三)

註一：係有限公司組織

註二：含九十二年依被投資公司經會計師查核之財務報表，以權益法評價計列之投資損失HKD1,331千元及換算調整數增加HKD8千元。

註三：含九十二年依被投資公司經會計師查核之財務報表，以權益法評價計列之投資損失HKD1,099千元及換算調整數減少HKD124千元。

6. 取得不動產之金額達新台幣一億元或實收資本額百分之二十以上者：無。

7. 處分不動產之金額達新台幣一億元或實收資本額百分之二十以上者：無。

全漢企業股份有限公司財務報表附註(續)

8.與關係人進、銷貨之金額達新台幣一億元或實收資本額百分之二十以上者：

進(銷)貨之公司	交易對象	關係	交易情形				交易條件與一般交易不同之情形及原因		應收(付)票據、帳款		備註
			進(銷)貨金額	佔總進(銷)貨之比率%	授信期間	單價	授信期間	餘額	佔總應收(付)票據、帳款之比率%		
輝力公司	本公司	本公司間接持股比例100%之轉投資事業	加工收入及代購物料	423,775	99.33	註	-	註	應收帳款 42,023	99.11	
仲漢公司	本公司	本公司間接持股比例100%之轉投資事業	加工收入及代購物料	163,689	86.22	註	-	註	應收帳款 27,731	99.06	

註：授信期間為月結後一個月收款。

9.應收關係人款項達新台幣一億元或實收資本額百分之二十以上者：無。

10.被投資公司從事衍生性金融商品相關資訊：無。

(三)大陸投資資訊：

1.投資概況：

本公司民國九十二年度對大陸之投資概況如下：

單位：千元

大陸被投資公司名稱	主要營業項目	實收資本額	投資方式	91.12.31自台灣匯出累積投資金額		92.12.31自台灣匯出累積投資金額		本公司直接或間接投資之持股比例(%)	本期認列投資損益(註2)	期末投資帳面價值	截至本期止已匯回台灣之投資收益
				匯出	收回	匯出	收回				
輝力公司	電源供應器加工	NTD44,666 (人民幣 10,880千元)	透過第三地區投資設立公司再投資	NTD 50,225	NTD 21,779	-	NTD 72,004	100 (註一)	NTD 74,362 (HKD 16,824) (註一)	NTD 195,043 (HKD 44,562) (註一)	-
仲漢公司	電源供應器加工	NTD103,074 (人民幣 25,109千元)	透過第三地區投資設立公司再投資	NTD 104,342	-	-	NTD 104,342	100 (註二)	NTD 58,397 (HKD 13,212) (註二)	NTD 146,766 (HKD 33,532) (註二)	-
無錫全漢	電源供應器生產與買賣	NTD54,362 (人民幣 13,243千元)	透過第三地區投資設立公司再投資	-	NTD 274,380 (註四)	-	NTD 274,380	100 (註三)	NTD (4,858) (HKD (1,099) (註三)	NTD 196,453 (HKD 44,884) (註三)	-
無錫仲漢	電源供應器生產與買賣	NTD32,366 (人民幣 7,885千元)	透過第三地區投資設立公司再投資	-	NTD 83,595 (註四)	-	NTD 83,595	100 (註三)	NTD (972) (HKD (220) (註三)	NTD 82,513 (HKD 18,852) (註三)	-
				NTD 154,567	NTD 379,754	-	NTD 534,321				

註一：係本公司透過第三地區投資設立之子公司FSP International Inc. (BVI)再投資之持股比例100%之被投資公司。本公司揭露之持股比例、投資損益及帳面金額，係FSP International Inc. (BVI)各該項目之數額。該公司所認列之投資損益係依據被投資公司經會計師查核之財務報表，以權益法評價計列。

註二：係本公司透過第三地區投資設立之子公司FSP International Inc. (BVI)再投資之持股比例100%孫公司Power Electronics Co., Ltd. (BVI)再投資之持股比例100%被投資公司。本公司揭露之持股比例、投資損益及帳面金額，係Power Electronics Co., Ltd. (BVI)各該項目之數額。該公司所認列之投資損益係依據被投資公司經會計師查核之財務報表，以權益法評價計列。

註三：係本公司透過第三地區投資設立之子公司FSP International Inc. (BVI)再投資之持股比例100%之孫公司Famous Holding Ltd.，再投資之持股比例100%之被投資公司。本公司揭露之持股比例、投資損益及帳面金額，係Famous Holding Ltd.各該項目之數額。該公司所認列之投資損益係依據被投資公司經會計師查核之財務報表，以權益法評價計列。

註四：係以本公司匯至FSP International Inc. (BVI)之金額列示。

全漢企業股份有限公司財務報表附註(續)

本期期末累計自台灣匯出 赴大陸地區投資金額	經濟部投審會核准投資金額	依經濟部投審會規定 赴大陸地區投資限額(註)
NTD 534,321	NTD 601,417 (港幣 12,500 千元及 美金 16,090 千元)	NTD 785,558

註：係本公司淨值之百分之四十。

2. 重大交易事項：

本公司民國九十二年度與大陸被投資公司之重大交易事項，請詳關係人交易及附註揭露事項(二)之2項下說明。

十八、部門別財務資訊

(一) 產業別財務資訊

本公司僅經營單一產業－電源供應器之銷售，故無需揭露產業別財務資訊。

(二) 地區別財務資訊

本公司無國外營運部門。

(三) 外銷銷貨資訊

本公司外銷銷貨明細如下：

地 區	92年度	91年度
亞 洲	\$ 3,164,454	1,530,710
歐 洲	1,980,290	2,137,581
美 洲	882,918	502,172
澳 洲	1,635	671
非 洲	64,823	5,354
合 計	\$ 6,094,120	4,176,488

(四) 重要客戶資訊

本公司民國九十二年度及九十一年度銷貨收入占損益表上之收入金額10%以上之客戶，明細如下：

客 戶 名 稱	92年度		91年度	
	銷貨淨額	%	銷貨淨額	%
AOPEN TECHNOLOGY INC.	\$ 650,424	10.21	828,276	17.03
SPARKLE POWER INC.	638,858	10.03	358,847	7.38
MEDION AKTIENGESELLSCHAFT	488,472	7.67	664,814	13.67
	\$ 1,777,754		1,851,937	

五、最近年度經會計師查核簽證之母子公司合併財務報表

會 計 師 查 核 報 告

全漢企業股份有限公司董事會 公鑒：

全漢企業股份有限公司及其子公司民國九十二年十二月三十一日之合併資產負債表，暨截至該日止之民國九十二年度之合併損益表、合併股東權益變動表及合併現金流量表，業經本會計師查核竣事。上開合併財務報表之編製係管理階層之責任，本會計師之責任則為根據查核結果對上開合併財務報表表示意見。

本會計師係依照一般公認審計準則暨會計師查核簽證財務報表規則規劃並執行查核工作，以合理確信財務報表有無重大不實表達。此項查核工作包括以抽查方式獲取財務報表所列金額及所揭露事項之查核證據、評估管理階層編製財務報表所採用之會計原則及所作之重大會計估計，暨評估財務報表整體之表達。本會計師相信此項查核工作可對所表示之意見提供合理之依據。

依本會計師之意見，第一段所述合併財務報表在所有重大方面係依照證券發行人財務報告編製準則暨我國一般公認會計原則編製，足以允當表達全漢企業股份有限公司及其子公司民國九十二年十二月三十一日之合併財務狀況，暨截至該日止之民國九十二年度之合併經營成果與合併現金流量。

安 侯 建 業 會 計 師 事 務 所

俞 安 恬

會 計 師：

王 明 志

證期會核准：(88)台財證(六)第 18311 號
簽證文號

民 國 九 十 三 年 二 月 二 十 六 日

全漢企業股份有限公司及其子公司

合併資產負債表

民國九十二年十二月三十一日

單位：新台幣千元

資 產			負債及股東權益				
	金 額	%		金 額	%		
11xx	流動資產：		21xx	流動負債：			
1100	現金及銀行存款	\$ 719,251	15	2100	短期借款(附註七及十三)	\$ 138,796	3
1110	短期投資(附註三)	780,000	16	2120	應付票據	5,514	-
1120	應收票據淨額－減備抵呆帳，92年為660千元後淨額(附註十三)	10,532	-	2140	應付帳款	2,547,494	52
1140	應收帳款淨額－減備抵呆帳，92年為10,186千元後淨額	1,645,029	33	2160	應付所得稅(附註九)	24,757	1
1150	應收帳款－關係人(附註十二)	236,331	5	2170	應付費用(附註十二)	169,867	3
1190	其他金融資產－流動	14,408	-	2280	其他流動負債	57,084	1
1210	存貨(附註四)	780,692	16		流動負債合計	<u>2,943,512</u>	<u>60</u>
1280	其他流動資產	5,317	-	28xx	其他負債：		
1286	遞延所得稅資產－流動(附註九)	4,437	-	2810	應計退休金負債(附註八)	14,653	-
	流動資產合計	<u>4,195,997</u>	<u>85</u>	2820	存入保證金	2,241	-
1420	採權益法之長期股權投資(附註五)	1,706	-		其他負債合計	<u>16,894</u>	<u>-</u>
15xx	固定資產(附註六、十三及十四)：			2xxx	負債合計	<u>2,960,406</u>	<u>60</u>
15x1	成 本：				股東權益(附註十)：		
1501	土地	69,745	2	3110	普通股－每股面額10元，92年額定股份為130,000千股，實際發行股份為86,114千股	861,140	17
1521	房屋及建築	218,799	4	3210	資本公積	318,676	7
1531	機器設備	357,313	7	33xx	保留盈餘：		
1551	運輸設備	14,576	-	3310	法定盈餘公積	88,621	2
1631	租賃權益改良	19,701	-	3350	未分配盈餘	700,499	14
1681	其他設備	85,228	2		保留盈餘合計	789,120	16
		765,362	15	3420	累積換算調整數	(5,042)	-
15x9	減：累積折舊	188,264	4	3xxx	股東權益合計	1,963,894	40
1671	未完工程	84,020	2		承諾及或有負債(附註十一及十四)		
1672	預付設備款	5,897	-				
	固定資產淨額	<u>667,015</u>	<u>13</u>				
1782	無形資產-土地使用權	<u>22,066</u>	<u>1</u>				
18xx	其他資產：						
1820	存出保證金	2,077	-				
1830	遞延費用	31,776	1				
1860	遞延所得稅資產－非流動(附註九)	3,663	-				
	其他資產合計	<u>37,516</u>	<u>1</u>				
1xxx	資產總計	<u>\$ 4,924,300</u>	<u>100</u>	2-3xxx	負債及股東權益總計	<u>\$ 4,924,300</u>	<u>100</u>

(請詳閱後附合併財務報表附註)

負責人：

經理人：

主辦會計：

全漢企業股份有限公司及其子公司

合併損益表

民國九十二年一月一日至十二月三十一日

單位:新台幣千元

	<u>金</u>	<u>額</u>	<u>%</u>
4000 營業收入(附註十二及十七)			
4110 銷貨收入	\$ 6,456,771		101
4170 減:銷貨退回	23,701		-
4190 銷貨折讓	64,548		1
營業收入淨額	6,368,522		100
5100 營業成本(附註八及十五)	5,273,085		84
營業毛利	1,095,437		16
6000 營業費用(附註八、十二及十五)			
6100 推銷費用	267,508		4
6200 管理及總務費用	151,961		2
6300 研究發展費用	156,705		2
	576,174		8
6900 營業淨利	519,263		8
7100 營業外收入:			
7110 利息收入	17,067		-
7121 採權益法認列之投資收益	3		-
7140 處分投資利益	374		-
7480 什項收入	29,852		-
	47,296		-
7500 營業外支出:			
7510 利息費用	2,390		-
7530 處分固定資產損失	45		-
7560 兌換損失淨額	29,534		-
7880 什項支出	1,015		-
	32,984		-
7900 稅前淨利	533,575		8
8110 所得稅費用(附註九)	90,944		1
9600 本期淨利	\$ 442,631		7
	<u>稅前</u>	<u>稅後</u>	
9750 基本每股盈餘(單位:新台幣元)	\$ 6.55	5.44	

(請詳閱後附合併財務報表附註)

負責人:

經理人:

主辦會計:

全漢企業股份有限公司及其子公司

合併股東權益變動表

民國九十二年一月一日至十二月三十一日

單位：新台幣千元

	股 本	資本公積	保 留 盈 餘		累積換算 調整數	合 計
			法定盈 餘公積	未分配 盈 餘		
九十二年一月一日餘額	700,000	88,600	53,055	509,726	3,604	1,354,985
盈餘指撥及分配(附註十)：						
提列法定盈餘公積	-	-	35,566	(35,566)	-	-
發放現金股利	-	-	-	(105,000)	-	(105,000)
分派董監酬勞	-	-	-	(2,163)	-	(2,163)
分派員工紅利	-	-	-	(11,899)	-	(11,899)
員工紅利轉增資(附註十)	9,730	-	-	(9,730)	-	-
盈餘轉增資(附註十)	87,500	-	-	(87,500)	-	-
現金增資(附註十)	63,910	230,076	-	-	-	293,986
九十二年度淨利	-	-	-	442,631	-	442,631
換算調整數	-	-	-	-	(8,646)	(8,646)
九十二年十二月三十一日餘額	<u>\$ 861,140</u>	<u>318,676</u>	<u>88,621</u>	<u>700,499</u>	<u>(5,042)</u>	<u>1,963,894</u>

(請詳閱後附合併財務報表附註)

負責人：

經理人：

主辦會計：

全漢企業股份有限公司及其子公司
 合併現金流量表
 民國九十二年一月一日至十二月三十一日

單位：新台幣千元

營業活動之現金流量：	
本期淨利	\$ 442,631
調整項目：	
折舊費用	60,703
各項攤提	8,879
備抵呆帳提列數	2,923
處分固定資產損失	45
依權益法認列之投資利益	(3)
處分短期投資利益	(374)
固定資產轉列費用	456
應收票據及帳款增加(含應收帳款－關係人)	(498,628)
存貨增加	(331,747)
其他金融資產減少	12,948
其他流動資產增加	(4,047)
遞延所得稅資產減少	2,684
應付票據及帳款增加	1,488,185
應付所得稅減少	(45,091)
應付費用及其他流動負債增加	63,184
應計退休金負債增加	4,040
營業活動之淨現金流入	<u>1,206,788</u>
投資活動之現金流量：	
短期投資增加	(779,626)
購置固定資產價款	(241,556)
存出保證金增加	(1,055)
土地使用權增加	(22,365)
遞延費用增加	(22,266)
投資活動之淨現金流出	<u>(1,066,868)</u>
融資活動之現金流量：	
短期借款增加	125,861
償還長期借款	(105,000)
發放現金股利、員工紅利及董監酬勞	(120,185)
現金增資	293,986
存入保證金增加	2,241
融資活動之淨現金流入	<u>196,903</u>
匯率影響數	(11,836)
本期現金及銀行存款增加數	324,987
期初現金及銀行存款餘額	394,264
期末現金及銀行存款餘額	<u>\$ 719,251</u>
現金流量資訊之補充揭露：	
本期支付利息	<u>\$ 2,452</u>
本期支付所得稅	<u>\$ 133,351</u>
不影響現金流量之投資及融資活動：	
預付設備款轉列遞延費用	<u>\$ 4,744</u>
購買固定資產現金支付數之調節：	
購入固定資產總額	\$ 278,175
加：期初應付設備款	5,629
減：期末應付設備款	(42,248)
現金支付數	<u>\$ 241,556</u>
現金股利、員工紅利及董監酬勞現金支付數之調節：	
分派總額	\$ 119,062
加：期初應付員工紅利及董監酬勞	1,123
本期現金支付數	<u>\$ 120,185</u>

(請詳閱後附合併財務報表附註)

負責人：

經理人：

主辦會計：

全漢企業股份有限公司及其子公司
合併財務報表附註
民國九十二年十二月三十一日
(除另有註明者外，所有金額均以新台幣千元為單位)

一、公司沿革

全漢企業股份有限公司(以下簡稱本公司)於民國八十二年四月設立，主要營業項目為電源供應器及各種電子零件之製造加工買賣業務。

FSP International Inc.(BVI)於民國八十八年四月二十六日依英屬維京群島當地有關法令設立，本公司持有100%股權。FSP International Inc.(BVI)主要從事轉投資控股業務，該公司目前持有100%股權之轉投資事業為深圳輝力電子有限公司(以下簡稱輝力公司)、Power Electronics Co., Ltd. (BVI)(以下簡稱Power BVI)以及Famous Holding Ltd.。

輝力公司於民國八十二年三月二十四日依「中華人民共和國中外合作經營企業法」及其他有關法規規定設立，主要營業項目為受託加工生產電源供應器等各種電子產品。

Power BVI於民國九十年一月十六日依英屬維京群島當地有關法令設立。Power BVI主要從事轉投資控股業務，該公司目前持有100%股權之轉投資事業為仲漢電子(深圳)有限公司(以下簡稱仲漢公司)。

仲漢公司於民國九十年五月十七日依「中華人民共和國外資企業法」及其他有關法律規定設立。主要營業項目為受託加工生產電源供應器等各種電子產品。

Famous Holding Ltd.於民國九十二年二月二十七日由FSP International Inc.(BVI)取得其100%之股權。Famous Holding Ltd.主要從事轉投資控股業務，該公司目前持有100%股權之轉投資事業為無錫全漢科技有限公司(以下簡稱無錫全漢)及無錫仲漢科技有限公司(以下簡稱無錫仲漢)。

無錫全漢係於民國九十二年四月三日依「中華人民共和國外資企業法」及其他有關法規規定設立，主要營業項目為研發生產電力電子器件、電源供應器、不間斷電源、變壓器、變頻器、銷售自產產品並提供售後服務。截至民國九十二年十二月三十一日止之創業期間內，無錫全漢之主要營業活動皆尚未開始，該公司目前主要致力於業務案件之開拓及廠房之拓建。

無錫仲漢係於民國九十二年十月二十一日依「中華人民共和國外資企業法」及其他有關法規規定設立，主要營業項目為研發生產電力電子器件、新型平版顯示器元器件、電源供應器、不間斷電源、變頻器、銷售自產產品並提供售後服務。截至民國九十二年十二月三十一日止之創業期間內，無錫仲漢之主要營業活動皆尚未開始，該公司目前主要致力於業務案件之開拓及廠房之拓建。

截至民國九十二年十二月三十一日止，合併公司員工總人數為4,309人。

全漢企業股份有限公司及其子公司合併財務報表附註(續)

二、重要會計政策之彙總說明

合併公司財務報表係依照證券發行人財務報告編製準則、有關法令及我國一般公認會計原則編製。財務報表之編製，除另有註明者外，主要係以歷史成本為衡量基礎。重要會計政策及衡量基礎彙總說明如下：

(一)合併財務報表編製之基礎

合併財務報表係以本公司及持股比例超過百分之五十之子公司為編製主體，惟若子公司總資產及營業收入均未達本公司各該項金額百分之十時，則不列入合併財務報表。本公司持股比例超過百分之五十之子公司除FSP Group Inc.外，皆已達前述之合併標準，故應予編製合併財務報表。另，合併公司間之內部交易已於合併財務報表中予以消除。

本公司因係首次編製年度合併財務報表，依會計研究發展基金會(75)基秘字第107號之規定，可免編製前期比較性合併財務報表，故未編製民國九十一年度合併財務報表。

(二)外幣交易及外幣財務報表之換算

各合併子公司，除FSP International Inc.(BVI)、Power BVI及Famous Holding Ltd.係以港幣為記帳單位外，均以當地貨幣記帳。各合併子公司所有以外幣計價之交易均於交易發生時，按當時之匯率換算成記帳單位列帳；外幣債權債務收取或償還時，及資產負債表日之外幣債權債務，依當日之匯率換算，換算金額與帳載餘額之已實現及未實現兌換損益認列為當年度之營業外收支。

國外各合併子公司及本公司採權益法評價之長期股權投資項下國外被投資公司，除FSP International Inc.(BVI)、Power BVI及Famous Holding Ltd.以港幣為功能性貨幣外，皆以當地貨幣為功能性貨幣，其功能性貨幣財務報表轉換為新台幣時，資產及負債科目均按資產負債表日之即期匯率換算；股東權益中除期初保留盈餘以上期期末換算後之餘額結轉外，其餘均按歷史匯率換算；股利按宣告日之即期匯率換算；損益科目按加權平均匯率換算。外幣財務報表換算所產生之換算差額單獨列示於股東權益項下，俟合併公司出售或清算時併入損益計算。

(三)短期投資

短期投資係投資於國內及國外開放型基金。以資產負債表日之淨值為市價，按總成本與總市價孰低為評價基礎。出售時成本係按加權平均法計算。

(四)備抵呆帳

備抵呆帳之提列，經定期評估授信客戶之帳齡及品質，並依各應收款項之可收現性斟酌提列。

(五)存貨

存貨以成本與市價孰低法為評價基礎，成本之計算係採加權平均法，市價則以淨變現價值為基礎。

全漢企業股份有限公司及其子公司合併財務報表附註(續)

(六)長期股權投資

持有被投資公司有表決權股份比例達百分之二十以上並具有重大影響力者，採權益法評價。被投資公司以未分配盈餘或資本公積轉增資配發之股票股利僅作投資股數增加，不列為投資收益。投資成本與按股權比例計算之被投資公司淨值如有差額，其差額以平均法按五年攤銷，列為投資損益。

(七)固定資產及其折舊

固定資產以取得成本為評價基礎。為購建固定資產以迄行使該資產達到可使用狀態前所發生之利息予以資本化。重大增添、改良及重置支出亦予以資本化；維護及修理費用則列為發生當期費用。

除土地外，所有固定資產之折舊係按成本就資產估計之耐用年數，以平均法計算提列。折舊性資產耐用年限屆滿仍繼續使用者，就其殘值自該屆滿日起估計尚可使用年限繼續提列折舊，處分固定資產之損益列為營業外收支。固定資產之耐用年數如下：

房屋及建築	35年
機器設備	2~5年
運輸設備	5年
租賃權益改良	3~10年
其他設備	3~15年

(八)土地使用權

具未來經濟效益之土地使用權支出，依土地使用權出讓期間五十年內予以攤銷。

(九)遞延費用

係電腦輔助軟體、電力線路及廠房水電工程等具未來經濟效益之資本性支出。電腦輔助軟體於開始使用後分三年平均攤銷，電力線路補助費自支付日起依三年按直線法平均攤銷，廠房水電工程依五年平均攤提。

(十)衍生性金融商品

衍生性金融商品係與利率或匯率相關之產品，如遠期外匯合約、選擇權合約及其他類似型態之合約及承諾。

遠期外匯買賣合約屬規避外幣債權債務匯率變動風險者，於訂約日以該日之即期匯率衡量入帳，資產負債表日按該日之即期匯率調整，所產生之兌換差額列為當期損益。合約結清日其產生之兌換差額列為當期損益。遠期匯率與訂約時即期匯率之差額，係於合約存續期間分期認列損益。非避險性質之遠期外匯買賣合約，則於訂約日以約定之遠期匯率入帳，資產負債表日按合約剩餘期間之遠期匯率調整，所產生之兌換損益列為當期損益。

遠期外匯買賣合約所產生之應收及應付款項餘額，其屬同一筆遠期外匯買賣合約所產生者，於資產負債表日互為抵減，其差額列為資產或負債。

全漢企業股份有限公司及其子公司合併財務報表附註(續)

賣出選擇權合約收取之權利金列為預收款項，買入選擇權合約所支付之權利金列為預付款項；因履約而產生之利益或損失則列為當期損益。

(十一)勞工退休金

本公司已訂立勞工退休辦法。根據此項辦法，凡正式員工服務滿一定年資或屆滿一定年齡或不堪勝任職務者，得申請或由公司通知其退休，公司依其服務年資核算基數，一次給予退休金。本公司按月提撥勞工退休準備金，繳存於中央信託局專戶保管運用，實際支付退休金時，先由退休準備金專戶項下支付。

本公司採用財務會計準則公報第十八號「退休金會計處理準則」處理員工退休金負債，以會計年度終了日為衡量日完成員工退休金負債之精算，其累積給付義務超過退休基金資產公平價值部份，於資產負債表日認列最低退休金負債，並依規定認列淨退休金成本，包括當期成本及過渡性淨資產、前期服務成本與退休金損益依員工剩餘服務年限二十六年攤銷之數。

合併子公司未訂有職工退休辦法。其中輝力公司、仲漢公司、無錫全漢及無錫仲漢依其當地政府之規定，按月依地方標準工資之一定比率繳存於當地政府機關統籌安排，於員工退休時並由當地政府機關統籌支付。

(十二)收入認列

銷貨收入係於商品交付且風險及報酬移轉時認列。

(十三)所得稅

合併公司所得稅之估計以會計所得為基礎。資產及負債之帳面價值與課稅基礎之差異，依預計迴轉年度之適用稅率計算認列為遞延所得稅。將應課稅暫時性差異所產生之所得稅影響數認列為遞延所得稅負債，與將可減除暫時性差異、虧損扣抵及所得稅抵減所產生之所得稅影響數認列為遞延所得稅資產，再評估其遞延所得稅資產之可實現性，認列其備抵評價金額。

遞延所得稅資產或負債依其相關資產或負債之分類，劃分為流動或非流動項目，非與資產或負債相關者，則依預期回轉期間之長短，劃分為流動或非流動項目。

本公司未分配盈餘加徵百分之十營利事業所得稅部分，於股東會決議盈餘分配案年度，認列為當期所得稅費用。

各合併公司均為獨立課稅主體，各公司間課稅所得及營業損失，不得互抵。同一課稅主體之流動遞延所得稅負債及資產應互相抵銷，僅列示其淨額；非流動之遞延所得稅負債及資產亦同。但不同課稅主體之遞延所得稅負債及資產不得互相抵銷。

(十四)普通股每股盈餘

普通股每股盈餘係就已發行之普通股股數按加權平均流通在外股數計算，因盈餘或資本公積轉增資而新增之股份則採追溯調整計算。若盈餘或資本公積轉增資之基準日在財務報表提出日前，亦追溯調整計算之。

全漢企業股份有限公司及其子公司合併財務報表附註(續)

三、短期投資

	<u>92.12.31</u>
國內開放型基金	<u>\$ 780,000</u>

截至民國九十二年十二月三十一日止，上列短期投資市價為781,939千元。

四、存 貨

	<u>92.12.31</u>
製成品	\$ 540,598
在製品	126,156
原 料	<u>138,938</u>
小 計	805,692
減：備抵存貨跌價損失	<u>25,000</u>
	<u>\$ 780,692</u>

上列存貨於民國九十二年十二月三十一日投保火險之保額為230,250千元。

五、長期股權投資

	<u>92.12.31</u>		
	持 股		
	<u>比例%</u>	<u>投資成本</u>	<u>金 額</u>
採權益法評價者：			
FSP Group Inc.	100	\$ <u>1,752</u>	<u>1,706</u>

本公司未編入合併報表之子公司為FSP Group Inc.。

六、固定資產

民國九十二年十二月三十一日本公司固定資產投保火險、汽車損失險之保額為252,335千元。

七、短期借款

	<u>92.12.31</u>
信用狀借款	<u>\$ 138,796</u>

民國九十二年度信用狀借款之利率區間為年息1.645%~2.25%，償還期限在一年內。

民國九十二年十二月三十一日本公司尚有未動用之短期借款額度約為307,737千元。

全漢企業股份有限公司及其子公司合併財務報表附註(續)

八、職工退休金

民國九十二年度本公司按月依實付薪資總額之百分之二提撥退休基金。本公司以民國九十二年十二月三十一日為衡量日完成員工退休金之精算，基金提撥狀況與帳載應計退休金負債調整如下：

	<u>92年度</u>
給付義務：	
既得給付義務	\$ -
非既得給付義務	<u>(18,363)</u>
累積給付義務	(18,363)
未來薪資增加之影響數	<u>(14,565)</u>
預計給付義務	(32,928)
退休基金資產公平價值	<u>10,821</u>
提撥狀況	(22,107)
未認列過渡性淨給付義務	2,575
未認列退休金損(益)	<u>4,879</u>
應計退休金負債	<u><u>\$ (14,653)</u></u>
既得給付	<u><u>\$ -</u></u>

本公司淨退休金成本組成項目如下：

	<u>92年度</u>
服務成本	\$ 6,157
利息成本	762
退休金資產預期報酬	(318)
攤銷數	<u>123</u>
淨退休成本	<u><u>\$ 6,724</u></u>

精算假設如下：

	<u>92年度</u>
折 現 率	3.50%
未來薪資水準增加率	3.00%
退休金資產預期報酬率	3.50%

全漢企業股份有限公司及其子公司合併財務報表附註(續)

九、所得稅

合併公司之營利事業所得稅申報須分別以各公司主體為申報單位，不得合併申報。本公司營利事業所得稅稅率最高為25%，FSP International Inc. (BVI)、Power BVI及Famous Holding Ltd.依公司所在地法律係屬免稅公司；仲漢公司、輝力公司、無錫全漢及無錫仲漢依「中華人民共和國外商投資企業和外國企業所得稅法」課徵所得稅，惟於彌補以前年度虧損後的第一個所得年度開始免除兩年且減半後三年的所得稅。合併損益表中所列所得稅費用組成如下：

	92年度
當期所得稅費用	\$ 88,260
遞延所得稅費用	2,684
所得稅費用	\$ 90,944

合併損益表中所列稅前淨利按我國最高稅率計算之所得稅額與所得稅費用間之差異列示如下：

	92年度
稅前淨利計算之所得稅額	\$ 133,394
投資抵減本期增加數	(28,463)
國外合併子公司所得	(31,785)
按權益法認列之長期股權投資利益	(1)
處分短期投資利益	(93)
上期所得稅低估數	622
未分配盈餘加徵10%之所得稅費用	13,268
各國稅額差異影響數	4,002
所得稅費用	\$ 90,944

合併公司遞延所得稅費用如下：

	92年度
退休金費用超限	\$ (1,010)
職工福利金認列數	184
存貨跌價損失準備迴轉數	1,750
投資抵減本期增加數	(28,463)
投資抵減本期抵減數	28,463
已／未實現兌換利益淨額	1,760
	\$ 2,684

全漢企業股份有限公司及其子公司合併財務報表附註(續)

合併公司遞延所得稅資產如下：

	92.12.31
流 動：	
遞延所得稅資產	<u>\$ 4,437</u>
非 流 動：	
遞延所得稅資產	<u>\$ 3,663</u>
遞延所得稅資產總額	<u>\$ 8,100</u>

合併公司遞延所得稅資產之暫時性差異，虧損扣抵與所得稅抵減及其個別所得稅影響數如下：

	92.12.31	
	金 額	所得稅 影響數
遞延所得稅資產：		
未實現存貨跌價損失	\$ 25,000	6,250
職工福利金遞延數	1,080	270
退休金費用超限數	14,652	3,663
未實現兌換利益	(10,432)	(2,608)
其 他	2,100	<u>525</u>
		<u>\$ 8,100</u>

合併公司應付所得稅餘額之組成說明如下：

	92.12.31
估計所得稅費用	\$ 88,260
合併子公司繳納所得稅	(3,295)
扣繳及暫繳稅款	(59,586)
上期所得稅低估數	<u>(622)</u>
	<u>\$ 24,757</u>

本公司以前年度之所得稅結算申報，業經稅捐稽徵機關核定至民國八十九年度。

十、股東權益

(一)股 本

本公司民國九十二年四月二十九日股東常會決議，以未分配盈餘97,230千元(含員工紅利9,730千元)轉增資發行新股9,723,000股，增資後資本額為797,230千元。此項增資案業已於民國九十二年五月十三日經證券暨期貨管理委員會核准，並由董事會決議以民國九十二年六月九日為增資基準日，並於民國九十二年六月十七日辦妥變更登記。另，本公司民國九十二年七月九日董事會決議，為擴充機器設備及轉投資海外事業，辦理現金增資293,986千元，發行新股共計6,391,000股，以每股46元溢價發行，增資

全漢企業股份有限公司及其子公司合併財務報表附註(續)

後資本額為861,140千元。此案業已於民國九十二年七月十七日經證券暨期貨管理委員會核准，並由董事會決議以民國九十二年九月二十四日為增資基準日，並已於九十二年十月九日辦妥變更登記。

(二)資本公積

依公司法規定，資本公積需先彌補虧損，始得以已實現之資本公積轉作資本，並不得用以分配現金股利。前項所稱之已實現資本公積，包括發行股票溢價及受領贈與之所得。以公司法規定之資本公積撥充資本者，每年得撥充資本之金額，依法不得超過公司實收資本額之一定比率。現金增資溢價發行之資本公積轉增資，每年以一次為限，且不得於現金增資年度即予撥充。

資本公積餘額如下：

	<u>92.12.31</u>
現金增資股本溢價	<u>\$ 318,676</u>

(三)法定盈餘公積

依中華民國公司法規定，公司應就稅後純益提撥百分之十為法定盈餘公積，直至與資本總額相等為止。法定盈餘公積依法僅供彌補虧損之用，不得用以分配現金股利。但此項公積之提列已達實收資本額百分之五十時，得以股東會決議於其不超過半數之範圍內將其轉撥資本。

(四)特別盈餘公積

依(89)台財證(一)第100116號函之規定，自分派民國八十八年度盈餘起，除依法提撥法定盈餘公積外，就當年度發生之帳列股東權益減項金額自當年度稅後盈餘與前期未分配盈餘提列相同數額之特別盈餘公積，如屬前期累積之股東權益減項金額，則自前期未分配盈餘提列相同數額之特別盈餘公積不得分派。嗣後股東權益減項數額有迴轉時，得就迴轉部分分派盈餘。

(五)未分配盈餘

依本公司章程規定，年度總決算如有盈餘，除應依法提繳稅款外，應先彌補以往年度虧損，次提百分之十為法定盈餘公積，並得依相關法令及公司業務需要提列特別盈餘公積，其餘另就其餘額分派，由董事會擬定分配議案，提請股東會決議，其中員工紅利為百分之十，董事監察人酬勞為百分之一。

依本公司章程訂定之股利政策，本公司股利政策係評估公司未來之資本預算，規劃未來之資金需求、財務結構及盈餘等情形，由董事會擬定盈餘分派案，經股東會決議後辦理。由於本公司企業生命週期正處於穩定成長階段，在所屬產業有集中化之趨勢下，為持續擴充規模，以求永續經營與穩定成長，股利政策將採用剩餘股利政策，未來公司盈餘將視公司經營狀況，適度採用股票股利或現金股利方式發放，其中股票股利不低於百分之三十。

全漢企業股份有限公司及其子公司合併財務報表附註(續)

本公司民國九十一年度盈餘分配予員工之紅利及董監事酬勞相關資訊如下：

	金 額
董監酬勞	\$ 2,163
員工紅利—股票(依面額)	9,730
員工紅利—現金	11,899
合 計	\$ 23,792

配發員工股票紅利之股數共計973千股，佔本公司民國九十一年十二月三十一日流通在外股數之1.39%。

若上述配發之員工紅利及董監事酬勞視為盈餘所屬年度之費用時，該年度設算之稅後基本每股盈餘為4.74元。

本公司民國九十二年度盈餘分配議案，截至會計師查核報告出具日止，尚未經董事會通過，有關董事會通過擬議及股東會決議盈餘分派情形，請至臺灣證券交易所之「公開資訊觀測站」查詢。

(六) 普通股流通股數

本公司民國九十二年十二月三十一日計算每股盈餘之普通股加權平均流通在外股數為81,438,940股。

(七) 兩稅合一相關資訊

本公司兩稅合一相關資訊說明如下：

	92.12.31
股東可扣抵稅額帳戶餘額	\$ 122,374

本公司辦理營利事業所得稅結算申報後，民國九十三年度對中華民國居住者就盈餘分配之稅額扣抵比率預計為20.92%；民國九十二年度實際比率為25.03%。

本公司民國九十二年十二月三十一日法定盈餘公積中屬民國八十六年度以前之盈餘組成者為1,374千元。未分配盈餘之組成說明如下：

	92.12.31
民國八十六年度以前(含)	\$ 6,987
民國八十七年度以後	693,512
合 計	\$ 700,499

全漢企業股份有限公司及其子公司合併財務報表附註(續)

十一、金融商品相關資訊

(一)衍生性金融商品

1.合併公司尚未到期之衍生性金融商品列示如下：

(1)選擇權交易

單位：美金千元

	92.12.31		
	名目本金	公平價值	
		利 益	損 失
買入外幣選擇權	USD <u>2,000</u>	USD <u>17</u>	USD <u>-</u>
賣出外幣選擇權	USD <u>7,500</u>	USD <u>-</u>	USD <u>17</u>

上列尚未到期之選擇權交易合約其到期日分別為民國九十三年一月十四日至五月二十六日。

2.信用風險

信用風險係指交易對方無法履行契約義務而產生損失之風險，當衍生性金融商品具獲利性時，信用風險亦相對增加。本公司從事衍生性商品之交易對象限定為信用良好之往來銀行，預期對方不會違約，故發生信用風險之可能性極低。

3.市場風險

市場風險係指市場利率或匯率變動，而使本公司因從事相關交易而遭受之可能損失。為管理市場風險，本公司將持有之外幣淨部位維持於一定限額內。

4.流動性風險

流動性風險係指無法於預期時間結清部位所產生之風險。本公司藉上述之限定交易對象以控制金融商品之交易風險。此外，本公司亦藉貨幣市場與外匯市場之融通工具及適當之流動性資產以規劃未來之現金需求。

(二)非衍生性金融商品

合併公司估計非衍生性金融商品公平價值所使用之方法及假設如下：

- 1.現金及銀行存款、應收(付)票據、應收(付)帳款(含關係人)、其他金融資產—流動、存出保證金、短期借款、應付所得稅、應付費用、其他應付款項、應計退休金負債及應付租賃款等金融商品，因其到期日甚近，故以其帳面價值為公平價值。
- 2.長期股權投資係以資產負債表日之帳面價值為估計之公平價值。
- 3.長期借款(含一年內到期部分)以其預期現金流量之折現值估計公平價值。折現率則以本公司所獲得類似條件之長期借款利率為準。
- 4.信用狀之公平價值與合約金額相當；關稅、貨物稅記帳保證之公平價值與已使用之名目本金金額相當；保證之公平價值與合約金額相當。

全漢企業股份有限公司及其子公司合併財務報表附註(續)

合併公司重大之非衍生性金融商品之公平價值資訊列示如下：

	92.12.31	
	帳面價值	公平價值
金融資產：		
短期投資	\$ 780,000	781,939
長期股權投資	1,706	1,706

(三)信用風險顯著集中之資訊

當金融商品交易相對人顯著集中於少數交易對象，或金融商品交易相對人雖未顯著集中於少數交易對象，但交易對象大多從事類似之商業活動，且具有類似之經濟特質，使其履行合約之能力受到經濟或其他狀況之影響相類似時，則發生信用風險顯著集中之情況。合併公司應收票據及帳款信用風險依銷貨對象之產業型態，顯著集中於電腦製造業，民國九十二年依銷貨對象之地區別並無顯著集中。

十二、關係人交易

(一)關係人之名稱及關係

關係人名稱	與本公司之關係
Sparkle Power Inc.	本公司董事長係該公司董事長之二親等親屬
Fortron/Source (Europa) GmbH	本公司董事為該公司負責人
FSP (GB) Ltd.	本公司之實質關係人
FSP Group Inc.	採權益法評價之被投資公司

(二)與關係人間之重大交易事項

1.銷 貨

合併公司銷貨予關係人之金額如下：

	92年度	
	金 額	佔合併公司銷貨淨額%
Sparkle Power Inc.	\$ 638,858	10.03
Fortron/Source (Europa) GmbH	239,198	3.76
FSP (GB) Ltd.	27,308	0.43
合 計	\$ 905,364	14.22

合併公司對上列關係人之銷售條件與其他客戶並無顯著不同。

全漢企業股份有限公司及其子公司合併財務報表附註(續)

合併公司因前述交易所產生之應收帳款明細如下：

	92.12.31	
	"估合併"	"
	"公司應"	"
	"收帳款"	"
	金 額	淨額%
應收帳款：		
Sparkle Power Inc.	\$ 142,798	7.59
Fortron/Source (Europa) GmbH	76,646	4.07
FSP (GB) Ltd.	16,887	0.90
合 計	\$ 236,331	12.56

合併公司上述應收帳款之收款期間與其他客戶並無顯著不同。

2. 佣金支出

合併公司於民國九十二年因委託關係人代理銷售產品而產生之佣金支出(帳列推銷費用項下)明細如下：

	92年度
Fortron/Source (Europa) GmbH	\$ 51,774
FSP (GB) Ltd.	10,653
合 計	\$ 62,427

民國九十二年十二月三十一日因前述交易而產生之應付款項(帳列應付費用項下)明細如下：

	92.12.31
Fortron/Source (Europa) GmbH	\$ 17,882
FSP (GB) Ltd.	2,107
合 計	\$ 19,989

十三、抵質押之資產

		帳面價值
抵質押之資產	抵質押擔保標的	92.12.31
應收票據	短期借款	\$ 7,234
土 地	長期借款及關稅記帳保證	69,745
房屋及建築	"	199,934
合 計		\$ 276,913

民國九十二年十二月三十一日合併公司因票據質押擔保借款而將應收票據存入借款銀行託收備償。

全漢企業股份有限公司及其子公司合併財務報表附註(續)

十四、重大承諾事項及或有事項

- (一)截至民國九十二年十二月三十一日合併公司為購買原料及商品已開立尚未使用之信用狀金額約為 4,225 千元。
- (二)民國九十二年十二月三十一日合併公司由銀行提供之關稅、貨物稅記帳保證額度為 40,000 千元，已使用額度為 3,000 千元。
- (三)截至民國九十二年十二月三十一日止，合併公司為建設工程所簽訂之合約金額為 160,493 千元，已支付款項為 82,900 千元，帳列未完工程。

十五、其 他

- (一)用人、折舊、折耗及攤銷費用彙總說明

本期發生之用人、折舊、折耗及攤銷費用依其功能別彙總如下：

性質別	功能別	92 年度		
		屬於營業 成本者	屬於營業 費用者	合 計
用人費用				
薪資費用		186,529	168,680	355,209
勞健保費用		669	11,087	11,756
退休金費用		3,705	6,209	9,914
其他用人費用		4,050	5,614	9,664
折舊費用		38,014	22,689	60,703
折耗費用		-	-	-
攤銷費用		2,332	6,547	8,879

- (二)本公司為提升產業競爭力及支應營運之所需，於民國九十二年十二月二十六日經董事會決議募集與發行海外無擔保轉換公司債，發行總額暫定以美金 30,000 千元為上限。前述申請募集及發行海外無擔保轉換公司債案業經財政部證期會於民國九十三年二月十日之台財證(一)字第 0920162385 號函核准，本公司將視市場狀況於民國九十三年度發行前述之海外無擔保轉換公司債。

十六、附註揭露事項

- (一)重大交易事項相關資訊：

1. 資金貸與他人者：無。
2. 為他人背書保證者：無。

全漢企業股份有限公司及其子公司合併財務報表附註(續)

3. 期末持有有價證券情形：

單位：千元/股(單位)

持有之公司	有價證券 種類及名稱	與有價證券 發行人之關係	帳列 科目	期 末				備 註
				股 數 (單位數)	帳面金額	持股比率%	市 價	
本公司	股票：							
	FSP International Inc. (BVI)	持股比例 100%之被投資公司	長期股權投資	15,652,500	690,116	100.00	690,116	合併沖銷(註一)
	FSP Group Inc.	持股比例 100%之被投資公司	長期股權投資	50,000	1,706	100.00	1,706	(註二)
	小 計				691,822		691,822	
	受益憑證：							
	群益安信債券基金	-	短期投資	8,947,703	100,000	-	100,211	(註一)
	國際萬寶債券基金	-	"	3,446,170	50,000	-	50,180	"
	國際萬華債券基金	-	"	3,618,657	50,000	-	50,142	"
	國際萬能債券基金	-	"	3,437,581	50,000	-	50,176	"
	盛華 5599 債券基金	-	"	4,655,840	50,000	-	50,024	"
	盛華 1699 債券基金	-	"	4,217,265	50,000	-	50,159	"
	大華債券基金	-	"	4,029,759	50,000	-	50,137	"
	金復華債券基金	-	"	4,090,619	50,000	-	50,089	"
	統一全豐打基金	-	"	2,974,501	40,000	-	40,045	"
	金鼎債券基金	-	"	2,291,754	31,000	-	31,124	"
	新光吉利債券基金	-	"	1,887,018	30,000	-	30,083	"
	保德信元富債券基金	-	"	2,145,033	30,000	-	30,104	"
	日盛全球債券基金	-	"	3,000,000	30,000	-	29,980	"
	富鼎益利信債券基金	-	"	2,457,043	30,000	-	30,085	"
	台壽保所羅門債券基金	-	"	2,685,237	30,000	-	30,011	"
	兆豐國際寶鑽債券基金	-	"	1,823,636	20,000	-	20,086	"
	永昌麒麟債券基金	-	"	1,893,151	20,000	-	20,075	"
	永昌鳳翔債券基金	-	"	1,389,063	20,000	-	20,075	"
	日盛債券基金	-	"	1,531,171	20,000	-	20,043	"
	統一強棒基金	-	"	1,014,878	15,000	-	15,038	"
	復華債券基金	-	"	1,106,151	14,000	-	14,072	"
					780,000		781,939	

註一：其期末帳面金額亦為期中最高持有金額。

註二：期中最高持有金額為1,742千元。

4. 累積買進或賣出同一有價證券之金額達新台幣一億元或實收資本額百分之二十以上者：

單位：新台幣千元/股(單位)

買、賣 之公司	有價證券 種類及名稱	帳列 科目	交易 對象	關係	期 初		買 入		賣 出				期 末	
					股數	金 額	股數	金 額	股數	售 價	帳面成本	處分損益	股數	金 額
本公司	FSP International Inc. (BVI)	長期股權投資	現金增資認購	採權益法評價之被投資公司	4,562,500	191,825 (註二)	11,090,000	379,754 (註二)	-	-	-	-	15,652,500	690,116 (註一及二)
	群益安信債券基金	短期投資	交易市場購入	-	-	-	8,947,703	100,000	-	-	-	-	8,947,703	100,000

註一：含九十二年度依據被投資公司經會計師查核之財務報表，以權益法評價計列之投資收益127,144千元及換算調整數減少8,607千元。

註二：已合併沖銷。

5. 取得不動產之金額達新台幣一億元或實收資本額百分之二十以上者：無。

6. 處分不動產之金額達新台幣一億元或實收資本額百分之二十以上者：無。

全漢企業股份有限公司及其子公司合併財務報表附註(續)

7.與關係人進、銷貨之金額達新台幣一億元或實收資本額百分之二十以上者：

進(銷)貨之公司	交易對象	關係	交易情形				交易條件與一般交易不同之情形及原因		應收(付)票據、帳款		備註
			進(銷)貨金額	佔本公司總進(銷)貨之比率	授信期間	單價	授信期間	餘額	佔本公司總應收(付)票據、帳款之比率		
本公司	Sparkle Power Inc.	本公司董事長係該公司董事長之二親等親屬	銷貨	(638,858)	(10.03)	註一	註一	註一	應收帳款 142,798	應收帳款 7.59 %	
本公司	Fortron/Source (Europa) GmbH	本公司董事為該公司負責人	銷貨	(239,198)	(3.76)	註一	註一	註一	應收帳款 76,646	應收帳款 4.07 %	
本公司	輝力公司	間接持股比例 100%之轉投資事業	加工費及代購物料	423,775 (註三)	8.3	註二	-	註二	應付帳款 (42,023) (註三)	應付帳款 (1.61) %	
本公司	仲漢公司	間接持股比例 100%之轉投資事業	加工費及代購物料	163,689 (註三)	3.2	註二	-	註二	應付帳款 (27,731) (註三)	應付帳款 (1.06) %	

註一：本公司對該關係人之交易條件與其他客戶並無顯著不同。

註二：授信期間為月結後一個月付款。

註三：已合併沖銷。

8.應收關係人款項達新台幣一億元或實收資本額百分之二十以上者：

帳列應收款項之公司	交易對象	關係	應收關係人款項餘額	週轉率	逾期應收關係人款項		應收關係人款項期後收回金額	提列備抵呆帳金額
					金額	處理方式		
本公司	Sparkle Power Inc.	本公司董事長係該公司董事長之二親等親屬	142,798	5.81	-	-	47,387	-

9.從事衍生性商品交易：請詳附註十一說明。

(二)轉投資事業相關資訊：

1.被投資公司名稱、所在地區...等相關資訊：

單位：千元/股

投資公司名稱	被投資公司名稱	所在地區	主要營業項目	原始投資金額		期末持有			被投資公司本期損益	本期認列之投資損益	備註
				92.12.31	91.12.31	股數	比率(%)	帳面金額			
本公司	FSP International Inc.(BVI)	英屬維京群島	轉投資	NTD 534,321	NTD 154,567	15,652,500	100.00	NTD 690,116	NTD 127,144	NTD 127,144	(註五)
	FSP GROUP Inc.	英屬開曼群島	辦理安規認證事宜	NTD 1,752	NTD 1,752	50,000	100.00	NTD 1,706	NTD 3	NTD 3	
FSP International Inc. (BVI)	輝力公司	大陸	電源供應器加工	HKD 17,500 (註二)	HKD 12,500	(註一)	100.00 (註二)	HKD 44,562 (註二)	HKD 16,824	HKD 16,824	(註五)
	Power Electronics Co., Ltd. (BVI)	英屬維京群島	轉投資	HKD 23,382 (註二)	HKD 23,382	3,000,000	100.00 (註二)	HKD 33,286 (註二)	HKD 13,273	HKD 13,273	(註五)
Power Electronics Co., Ltd. (BVI)	Famous Holding Ltd.	薩摩亞國	轉投資	HKD 65,749 (註二)	-	10,450,000	100.00 (註二)	HKD 64,426 (註二)	HKD (1,331)	HKD (1,331)	(註五)
	仲漢公司	大陸	電源供應器加工	HKD 22,849 (註三)	HKD 18,058	(註一)	100.00 (註三)	HKD 33,532 (註三)	HKD 13,212	HKD 13,212	(註五)
Famous Holding Ltd.	無錫全漢	大陸	電源供應器生產與買賣	HKD 46,107 (註四)	-	(註一)	100.00 (註四)	HKD 44,884 (註四)	HKD (1,099)	HKD (1,099)	(註五)
	無錫仲漢	大陸	電源供應器生產與買賣	HKD 18,941 (註四)	-	(註一)	100.00 (註四)	HKD 18,852 (註四)	HKD (220)	HKD (220)	(註五)

全漢企業股份有限公司及其子公司合併財務報表附註(續)

註一：係有限公司組織

註二：係FSP International Inc. (BVI)持股100%之被投資公司，本公司揭露之投資金額、持股比例及帳面金額，係FSP International Inc. (BVI)各該項目之數額。

註三：係Power Electronics Co., Ltd. (BVI)持股100%之被投資公司，本公司揭露之投資金額、持股比例及帳面金額，係Power Electronics Co., Ltd (BVI)各該項目之餘額。

註四：係Famous Holding Ltd.持股100%之被投資公司，本公司揭露之投資金額、持股比例及帳面金額，係Famous Holding Ltd.各該項目之餘額。

註五：本公司與合併個體內之各子公司間之交易，包含業務往來金額、應收應付款項、長期股權投資帳面值及本期認列之投資損益均已於編製合併財務報表時予以沖銷。

2. 資金貸與他人者：

單位：千元

編號	貸出資金之公司	貸與對象	往來科目	本期最高餘額	期末餘額	利率區間%	資金貸與性質	業務往來金額	有短期融通資金必要之原因	提列備抵呆帳金額	擔保品		對個別對象資金貸與限額(註一)	資金貸與總限額(註一)
											名稱	價值		
1	Power Electronics Co., Ltd. (BVI)	仲漢電子	應收關係人款	HKD 693	HKD -	4	營業週轉	-	提供子公司營運資金	-	-	-	196,389	981,947

註一：依本公司「資金貸與他人作業程序」本公司資金貸放總額不得超過本公司淨值百分之五十，對單一公司貸放限額不得超過本公司淨值百分之十。

3. 為他人背書保證者：無。

4. 期末持有有價證券情形：

單位：千元/股

持有之公司	有價證券種類及名稱	與有價證券發行人之關係	帳列科目	期 末				期中最高持有金額
				股數	帳面金額	持股比例	市價	
FSP International Inc. (BVI)	股權： 輝力公司	持股比例 100%之被投資公司	長期股權投資	(註一)	HKD 44,562 (註二)	100.00	HKD 44,562	HKD 44,562
	股票： Power Electronics Co., Ltd. (BVI)	"	"	3,000,000	HKD 33,286 (註二)	100.00	HKD 33,286	HKD 33,286
	Famous Holding Ltd.	"	"	10,450,000	HKD 64,426 (註二)	100.00	HKD 64,426	HKD 65,749
Power Electronics Co., Ltd. (BVI)	股權： 仲漢公司	"	"	(註一)	HKD 33,532 (註二)	100.00	HKD 33,532	HKD 33,532
Famous Holding Ltd.	股權： 無錫全漢	"	"	(註一)	HKD 44,884 (註二)	100.00	HKD 44,884	HKD 46,107
	無錫仲漢	"	"	(註一)	HKD 18,852 (註二)	100.00	HKD 18,852	HKD 18,941

註一：係為有限公司組織。

註二：本公司與合併個體內之各子公司間之交易，包含業務往來金額、應收應付款項、長期股權投資帳面值及本期認列之投資損益均已於編製合併財務報表時予以沖銷。

全漢企業股份有限公司及其子公司合併財務報表附註(續)

5. 累積買進、賣出同一有價證券之金額達新台幣一億元或實收資本額百分之二十以上：

單位：新台幣千元/股(單位)

買、賣 之公司	有價證券 種類及名稱	帳列 科目	交易對象	關係	期 初		買 入		賣 出				期 末	
					股數	金 額	股數	金 額	股數	售 價	帳面成本	處分損益	股數	金 額
FSP International Inc. (BVI)	Famous Holding Ltd.	長期投 資	現金增資 認購	採權益 法評價 之被投 資公司	-	-	10,450,000	HKD 65,749	-	-	-	-	10,450,000	HKD 64,426
Famous Holding Ltd.	無錫全漢	長期投 資及預 付投資 款	現金增資 認購	採權益 法評價 之被投 資公司	-	-	註一	HKD 46,107	-	-	-	-	-	HKD 44,884

註一：係有限公司組織。

註二：含九十二年度依據被投資公司經會計師查核之財務報表，以權益法評價計列之投資損失HKD1,331千元及換算調整數增加HKD8千元。

註三：含九十二年度依據被投資公司經會計師查核之財務報表，以權益法評價計列之投資損失HKD1,099千元及換算調整數減少HKD124千元。

註四：已合併沖銷。

6. 取得不動產之金額達新台幣一億元或實收資本額百分之二十以上者：無。

7. 處分不動產之金額達新台幣一億元或實收資本額百分之二十以上者：無。

8. 與關係人進、銷貨之金額達新台幣一億元或實收資本額百分之二十以上者：

進(銷)貨 之公司	交易對象	關 係	交 易 情 形				交易條件與一般交 易不同之情形及原因		應收(付)票據、帳款		備 註
			進 (銷) 貨	金 額	佔進(銷) 貨公司總 進(銷)貨 之比率%	授信期間	單 價	授信期間	餘 額	佔進(銷)貨 公司總應收 (付)票據、帳 款之比率%	
輝力公司	本公司	本公司間接持股 比例 100%之轉 投資事業	加工收 入及代 購物料	423,775 (註二)	99.33	註一	-	註一	應收帳款 42,023 (註二)	99.11	
仲漢公司	本公司	本公司間接持股 比例 100%之轉 投資事業	加工收 入及代 購物料	163,689 (註二)	86.22	註一	-	註一	應收帳款 27,731 (註二)	99.06	

註一：授信期間為月結後一個月收款。

註二：已合併沖銷。

9. 應收關係人款項達新台幣一億元或實收資本額百分之二十以上者：無。

10. 被投資公司從事衍生性金融商品相關資訊：無。

全漢企業股份有限公司及其子公司合併財務報表附註(續)

(三)大陸投資資訊：

1.投資概況：

本公司民國九十二年度對大陸之投資概況如下：

單位：千元

大陸被投資 公司名稱	主要營業項目	實收 資本額	投資 方式	91.12.31	本期匯出或收回投資金額		92.12.31	本公司直 接或間接 投資之持 股比例 (%)	本期認列 投資損益 (註2)	期末投資 帳面價值	截至本期 止已匯回 台灣之投 資收益
				自台灣匯 出累積投 資金額	匯出	收回	自台灣匯 出累積投 資金額				
輝力公司	電源供應器加工	NTD44,666 (人民幣 10,880 千元)	透過 第三 地區 投資 設立 公司 再投 資	NTD 50,225 (註五)	NTD 21,779 (註四及五)	-	NTD 72,004 (註五)	100 (註一)	NTD 74,362 (HKD 16,824) (註一及五)	NTD 195,043 (HKD 44,562) (註一及 五)	-
仲漢公司	電源供應器加工	NTD103,074 (人民幣 25,109 千元)	透過 第三 地區 投資 設立 公司 再投 資	NTD 104,342 (註五)	-	-	NTD 104,342 (註五)	100 (註二)	NTD 58,397 (HKD 13,212) (註二及五)	NTD 146,766 (HKD 33,532) (註二及 五)	-
無錫全漢	電源供應器生產 與買賣	NTD54,362 (人民幣 13,243 千元)	透過 第三 地區 投資 設立 公司 再投 資	-	NTD 274,380 (註四及五)	-	NTD 274,380 (註五)	100 (註三)	NTD (4,858) (HKD (1,099) (註三及五)	NTD 196,453 (HKD 44,884) (註三及 五)	-
無錫仲漢	電源供應器生產 與買賣	NTD32,366 (人民幣 7,885 千元)	透過 第三 地區 投資 設立 公司 再投 資	-	NTD 83,595 (註四及五)	-	NTD 83,595 (註五)	100 (註三)	NTD (972) (HKD (220)) (註三及五)	NTD 82,513 (HKD 18,852) (註三及 五)	-
				NTD 154,567	NTD 379,754	-	NTD 534,321				

註一：係本公司透過第三地區投資設立之子公司FSP International Inc. (BVI)再投資之持股比例100%之被投資公司。本公司揭露之持股比例、投資損益及帳面金額，係FSP International Inc. (BVI)各該項目之數額。該公司所認列之投資損益係依據被投資公司經會計師查核之財務報表，以權益法評價計列。

註二：係本公司透過第三地區投資設立之子公司FSP International Inc. (BVI)再投資之持股比例100%孫公司Power Electronics Co., Ltd. (BVI)再投資之持股比例100%被投資公司。本公司揭露之持股比例、投資損益及帳面金額，係Power Electronics Co., Ltd. (BVI)各該項目之數額。該公司所認列之投資損益係依據被投資公司經會計師查核之財務報表，以權益法評價計列。

註三：係本公司透過第三地區投資設立之子公司FSP International Inc. (BVI)再投資之持股比例100%之孫公司Famous Holding Ltd.，再投資之持股比例100%之被投資公司。本公司揭露之持股比例、投資損益及帳面金額，係Famous Holding Ltd.各該項目之數額。該公司所認列之投資損益係依據被投資公司經會計師查核之財務報表，以權益法評價計列。

註四：係以本公司匯至FSP International Inc. (BVI)之金額列示。

註五：已合併沖銷。

本期期末累計自台灣匯出 赴大陸地區投資金額	經濟部投審會核准投資金額	依經濟部投審會規定 赴大陸地區投資限額(註)
NTD 534,321	NTD 601,417 (港幣 12,500 千元及 美金 16,090 千元)	NTD 785,558

註：係本公司淨值之百分之四十。

全漢企業股份有限公司及其子公司合併財務報表附註(續)

2.重大交易事項：

(1)委託加工及代購物料

本公司因委託加工而支付合併子公司之加工費明細如下：

	<u>92年度</u>
輝力公司	\$ 423,775
仲漢公司	<u>163,689</u>
合 計	<u><u>\$ 587,464</u></u>

本公司委託合併子公司代購物料之明細如下：

	<u>92年度</u>
輝力公司	\$ 12,720
仲漢公司	<u>6,115</u>
合 計	<u><u>\$ 18,835</u></u>

本公司因上述委託加工及代購物料交易而產生之應付帳款明細如下：

	<u>92.12.31</u>	
	<u>金 額</u>	<u>佔本公 司應付 帳款總 額 %</u>
輝力公司	\$ 42,023	1.61
仲漢公司	<u>27,731</u>	<u>1.06</u>
合 計	<u><u>\$ 69,754</u></u>	<u><u>2.67</u></u>

本公司上述應付帳款之付款期間為月結後一個月付款。

(2)其 他

A.民國九十二年及本公司受合併子公司委託購買機器設備或因業務需要代墊費用而產生之應收款項明細如下：

	<u>92年度</u>	
<u>關係人名稱</u>	<u>代墊款項 最高餘額</u>	<u>期 末 應收餘額</u>
Power Electronics Co., Ltd. (BVI)	\$ 40,520	35,108
Famous Holding Ltd.	12,448	12,448
輝力公司	<u>9,723</u>	<u>7,660</u>
	<u><u>\$ 62,691</u></u>	<u><u>55,216</u></u>

B.其他重大交易事項，請詳附註揭露事項(二)之 2.項下說明

(3)上列與大陸地區之直接與間接交易事項於編製合併財務報表時已予以沖銷。

全漢企業股份有限公司及其子公司合併財務報表附註(續)

十七、部門別財務資訊

(一)產業別財務資訊

合併公司僅經營單一產業－電源供應器之銷售，故無需揭露產業別財務資訊。

(二)地區別財務資訊

合併公司無國外營運部門。

(三)外銷銷貨資訊

合併公司外銷銷貨明細如下：

<u>地 區</u>	<u>92年度</u>
亞 洲	\$ 3,164,454
歐 洲	1,980,290
美 洲	882,918
澳 洲	1,635
非 洲	<u>64,823</u>
合 計	<u>\$ 6,094,120</u>

(四)重要客戶資訊

合併公司民國九十二年年度銷貨收入占損益表上之收入金額10%以上之客戶，明細如下：

<u>客 戶 名 稱</u>	<u>92年度</u>	
	<u>銷貨淨額</u>	<u>%</u>
AOPEN TECHNOLOGY INC.	\$ 650,424	10.21
SPARKLE POWER INC.	<u>638,858</u>	10.03
	<u>\$ 1,289,282</u>	

十八、控制與從屬公司補充資訊

合併公司民國九十二年十二月三十一日持有有價證券資訊，請詳合併財務報表附註十六「附註揭露事項」項下說明。

六、公司及其關係企業財務週轉情形

公司及其關係企業最近年度及截至年報刊印日止，如有發生財務週轉困難情事，應列明其對本公司財務狀況之影響：無。

七、最近二年度財務預測達成情形

單位：新臺幣千元

項 目	91 年度預測 (經簽證會計師核閱)	91 年度業經簽證 會計師查核之報表		92 年度預測 (經簽證會計師核閱)	92 年度業經簽證 會計師查核之報表		本年度預測 (經簽證會計師核閱)
	原 預 測	達成數額	達成百分比 (%)	原 預 測	達成數額	達成百分比 (%)	
營 業 收 入	5,100,092	4,863,023	95.35	5,866,548	6,368,522	108.56	7,669,625
營 業 成 本	4,299,190	4,034,065	93.83	5,022,026	5,438,222	108.29	6,632,697
營 業 毛 利	800,902	828,958	103.50	844,522	930,300	110.16	1,036,928
營 業 費 用	351,506	358,317	101.94	408,846	544,968	133.29	621,434
營 業 損 益	449,396	470,641	104.73	435,676	385,332	88.44	415,494
營業外收入及利益	38,152	23,354	61.21	102,123	171,992	168.42	271,263
營業外費用及損失	15,493	41,143	265.56	6,309	29,086	461.02	54,193
本 期 稅 前 損 益	472,055	452,852	95.93	531,490	528,238	99.39	632,564
本 期 稅 後 損 益	358,599	355,653	99.18	425,704	442,631	103.98	548,340

陸、財務狀況及經營結果之檢討分析與風險管理

一、財務狀況

財務狀況比較分析表

單位：新台幣千元

項目	年度	91 年度	92 年度	差異	
				金額	%
流動資產		2,201,769	3,858,285	1,656,516	75.24
固定資產		343,834	368,577	24,743	7.20
其他資產		15,457	31,605	16,148	104.47
資產總額		2,754,627	4,950,289	2,195,662	79.71
流動負債		1,344,029	2,971,742	1,627,713	121.11
長期負債		45,000	—	(45,000)	(100.00)
負債總額		1,399,642	2,986,395	1,586,753	113.37
股本		700,000	861,140	161,140	23.02
資本公積		88,600	318,676	230,076	259.68
保留盈餘		562,781	789,120	226,339	40.22
股東權益總額		1,354,985	1,963,894	608,909	44.94
兩期差異變動說明：					
(一) 本期流動資產較去年同期增加，主要係因本期營業收入較去年同期成長，故相關應收款項亦隨之增加。另，為配合接單暢旺，致本期期末之存貨量亦較上期成長。此外，為使現金增資及營收成長而形成之充裕資金能有效運用，本期大量購置受益憑證，以獲取短期價差。					
(二) 本期其他資產較去年同期增加，主要係因本期增購電腦軟體及裝修工程等款項，致遞延費用增加所致。					
(三) 本期流動負債較去年同期增加，主要係因為配合本期接單暢旺，使得原物料需求增加，致本期因購買原物料所產生之應付款項增加所致。					
(四) 本期長期負債較去年同期減少，主要係因本期資金充裕而將長期借款提前償還所致。					
(五) 本期股本及資本公積較去年同期增加，主要係因本期現金增資溢價發行新股及盈餘轉增資所致。					
(六) 本期保留盈餘較去年同期增加，主要係本期營業收入及獲利能力大幅增加所致。					

二、經營結果

經營結果比較分析表

單位：新臺幣千元

項目 \ 年度	91 年度	92 年度	增(減)金額	變動比例%
營業收入總額	4,904,534	6,456,771	1,552,237	32
減：銷貨退回	17,918	23,701	5,783	32
銷貨折讓	23,593	64,548	40,955	174
營業收入淨額	4,863,023	6,368,522	1,505,499	31
營業成本	4,034,065	5,438,222	1,404,157	35
營業毛利	828,958	930,300	101,342	12
營業費用	358,317	544,968	186,651	52
營業利益	470,641	385,332	(85,309)	(18)
營業外收入及利益	23,354	171,992	148,638	636
營業外費用及損失	41,143	29,086	(12,057)	(29)
繼續營業部門稅前淨利	452,852	528,238	75,386	17
所得稅利益	97,199	85,607	(11,592)	(12)
繼續營業部門稅後淨利	355,653	442,631	86,978	24

(一)增減比例變動分析說明：

- 營業收入及成本：本期電子業景氣復甦，致接單量大增，使得本期營業收入及相關營業成本較去年同期增加所致。
- 營業費用：本期營業費用較去年同期增加，主要係因本期接單量大增，致與營業收入相關之人員薪資、運費、銷售佣金及安規測試費用等亦隨之增加。
- 營業外收入：本期營業外收入較去年同期增加，主要係因本期依權益法認列之投資收益較上期增加所致。
- 營業外支出：本期營業支出較去年同期減少，主要係因上期管理當局評估呆滯存貨狀況而提列存貨跌價損失，另，雖因本期台幣持續走強，致外銷之應收款項而產生兌換損失，但整體而言，仍使得營業外支出較去年同期減少。

(二)預期未來一年度銷售數量及其依據與公司預期銷售數量得以持續成長或衰退之主要影響因素：

依據全球個人電腦之歷年平均成長率 2.6%及本公司之銷售額歷年平均成長率 34.8%評估，雖然全球市場之成長呈現減緩之趨勢，但回顧 2003 年，整個 PC 市場的戰場已由傳統桌上型 PC 轉戰至家用 3C 市場，隨著市場之轉變，本公司在整體之銷售佈局及經營策略方向之規劃顯得格外重要，本公司除了持續在產品研發上不斷的突破外，例如率先研發出 LCD 監視器用途之電源供應器(LIPS)，更積極拓展開發新市場，如俄羅斯及 RETAIL 市場，再加上本公司仍處於快速成長之階段，因此預估本公司 2004 年之銷售額約為 77 億元，成長率約為 20%。

三、現金流量

現金流量分析

單位：新臺幣千元

期初現金餘額	全年來自營業活動淨現金流量	全年現金流出量	現金剩餘(不足)數額	現金不足額之補救措施																																			
				投資計劃	理財計劃																																		
294,903	1,042,303	1,002,695	334,511	—	—																																		
<p>1. 九十二年度現金流量變動情形分析：</p> <p>(1) 營業活動：營業活動淨增加 1,042,303 千元。</p> <p>(2) 投資活動：投資活動淨減少 1,197,357 千元。</p> <p>(3) 融資活動：融資活動淨增加 194,662 千元。</p> <p>2. 預計現金不足額之補救措施及流動性分析：</p> <p>(1) 現金不足額之補救措施：無此情形。</p> <p>(2) 流動性分析：</p> <table border="1"> <thead> <tr> <th>項 目</th> <th>年 度</th> <th>92 年度</th> <th>91 年度</th> <th>增(減)比例%</th> </tr> </thead> <tbody> <tr> <td>現金流量比率</td> <td></td> <td>35</td> <td>18</td> <td>94%</td> </tr> <tr> <td>現金流量允當比率</td> <td></td> <td>76</td> <td>56</td> <td>36%</td> </tr> <tr> <td>現金再投資比率</td> <td></td> <td>45</td> <td>13</td> <td>246%</td> </tr> </tbody> </table> <p>增減比例變動分析說明：</p> <p>現金流量比率、現金流量允當比率及現金再投資比率上升，主要係民國九十二年度銷貨收入較上期成長及因應收帳款週轉率大於應付帳款，致應收帳款增加幅度小於應付帳款，造成本期因營業活動所產生之淨現金流量均較上年度大幅增加，故相關現金流量比率均較上年度增加。</p> <p>3. 未來一年現金流動性分析：</p> <table border="1"> <thead> <tr> <th rowspan="2">期初現金餘額</th> <th rowspan="2">全年來自營業活動淨現金流量</th> <th rowspan="2">全 年現金流出量</th> <th rowspan="2">現金剩餘(不足)數額</th> <th colspan="2">現金不足額之補救措施</th> </tr> <tr> <th>投資計劃</th> <th>理財計劃</th> </tr> </thead> <tbody> <tr> <td>334,511</td> <td>118,667</td> <td>905,516</td> <td>(452,338)</td> <td>—</td> <td>1,006,607</td> </tr> </tbody> </table> <p>A. 九十三年度現金流量情形分析：</p> <p>(1) 營業活動：本公司持續在產品研發上不斷的突破，更積極拓展開發新市場，在民國九十二年全球經濟成長回溫下，全球 PC 出貨開始呈現正成長，故本公司預估在民國九十三年自營業活動可產生 118,667 千元之現金流入。</p> <p>(2) 投資活動：本公司持續拓展海外投資事業，並增購生財器具以支應逐步成長之接單量。另，為有效運用營運資金，本公司將購買國內外有價證券，以獲取短期投資利益。故本公司預估在民國九十三年自投資活動將產生 686,848 千元之現金流出。</p> <p>(3) 融資活動：本公司預估將於民國九十三年度分配民國九十二年盈餘 218,668 千元。</p> <p>B. 預計現金不足額之補救措施及流動性分析：以發行海外可轉換公司債 997,560 千元及短期購料借款增加 9,047 千元支應。</p>						項 目	年 度	92 年度	91 年度	增(減)比例%	現金流量比率		35	18	94%	現金流量允當比率		76	56	36%	現金再投資比率		45	13	246%	期初現金餘額	全年來自營業活動淨現金流量	全 年現金流出量	現金剩餘(不足)數額	現金不足額之補救措施		投資計劃	理財計劃	334,511	118,667	905,516	(452,338)	—	1,006,607
項 目	年 度	92 年度	91 年度	增(減)比例%																																			
現金流量比率		35	18	94%																																			
現金流量允當比率		76	56	36%																																			
現金再投資比率		45	13	246%																																			
期初現金餘額	全年來自營業活動淨現金流量	全 年現金流出量	現金剩餘(不足)數額	現金不足額之補救措施																																			
				投資計劃	理財計劃																																		
334,511	118,667	905,516	(452,338)	—	1,006,607																																		

四、最近年度重大資本支出對財務業務之影響

1. 重大資本支出之運用情形及資金來源

單位：新台幣千元

計畫項目	實際或預期之 資金來源	實際或預期 完工日期	所須資 金總額	實際或預定資金運用情形				
				91 年度	92 年度	93 年度	94 年度	95 年度
擴充機器設備 及增加轉投資 海外事業	現金增資	93 年第 3 季	293,986	—	50,758	243,228	—	—
海外購料運往 大陸地區子公 司加工生產及 增加海外轉投 資事業	發行海外可轉 換公司債	93 年第 3 季	997,560	—	—	997,560	—	—

2. 預期可能產生效益

- (1) 增購研發、測試及認證用之設備，以配合新產品之開發量產，並滿足客戶的多樣化需求。
- (2) 增加轉投資海外事業
藉由轉投資海外之經銷據點及售後維修中心，預計可增加本公司未來營業收入及營業毛利，並每年可節省委外維修費用及人力往返開支。此外，亦可拓展海外行銷據點，迅速掌握客戶需求及市場發展趨勢，並就近服務客戶，及與上下游廠商相互分工合作，以提昇全球化服務之效益。
- (3) 取得長期資金後，將可充實本公司及被投資公司之營運資金。

五、最近年度轉投資政策

最近年度轉投資政策、其獲利或虧損之主要原因、改善計畫及未來一年投資計畫：

說明 項目	金額(註) (千元)	政策	獲利或虧損 之主要原因	改善計畫	未來其他投資計 畫
FSP INTERNATIONAL INC.	379,754	控股公司	認列被投資 公司損益	無	轉投資其他公司
FAMOUS HOLDING LTD.	357,975	控股公司	認列被投資 公司損益	無	對轉投資事業增資
無錫全漢科技有限公司	274,380	轉投資大陸	新設公司	滿足訂單需求	增資
無錫仲漢科技有限公司	83,595	轉投資大陸	新設公司	滿足訂單需求	增資

註：本年度投資金額超過實收資本額百分之五者。

六、風險管理及評估

(一)最近年度利率、匯率變動、通貨膨脹情形對公司損益之影響及未來因應措施：

1.利率

九十二年全球市場利率持續走低，致借貸成本與存款利息收入同時減少情況下，利率變動對本公司損益無重大影響

2.匯率

本公司產品超過 90% 為外銷，應收帳款以美元為主，匯率變動對公司損益有相當之影響。本期因匯率變動產生之兌換損失為 25,639 千元。為有效管理匯率風險，本公司進貨付款方面，也逐步改採美金報價，以達到自然避險的效果；另外相關部門也與金融機構密切聯繫並參酌國內外知名銀行、研究機構之分析資訊，在遵循公司「取得或處分資產處理程序」之相關規定下，於必要時針對外匯淨部位從事遠期外匯、選擇權等避險性衍生性金融商品操作，藉以降低匯率變動之風險。

3.通貨膨脹

九十二年台灣地區的消費者物價指數(CPI)較九十一年下跌 0.28%，通貨膨脹對本公司損益無重大影響。

(二)最近年度從事高風險、高槓桿投資、資金貸與他人、背書保證及衍生性商品交易之政策、獲利或虧損之主要原因及未來因應措施：

本公司向來專注本業對於與本業無關之高槓桿投資、資金貸與他人、背書保證及衍生性商品均無從事；另為規避匯率風險本公司與金融機構從事遠期外匯交易及衍生性商品的交易皆遵循本公司之「取得或處分資產處理程序」之相關作業程序進行，且皆以避險為目的，而非交易或投機性之操作。

(三)最近年度研發計畫、未完成研發計畫之目前進度、須再投入之研發費用、預計完成量產時間、未來影響研發成功之主要因素：

本公司近年依產品別積極陸續成立部門及擴充研發人員，92 年投入研發費用超過一億伍千萬元，今年預期將大幅增加研發費用，也因應需求將會增加研發、測試設備，研發人才及資金供應將是主要影響是否成功因素。

(四)最近年度國內外重要政策及法律變動對公司財務業務之影響及因應措施：無。

(五)最近年度科技改變對公司財務業務之影響及因應措施：無。

(六)最近年度企業形象改變對企業危機管理之影響及因應措施：無。

七、其他重要事項：無。

柒、公司治理運作情形

一、上市上櫃公司治理運作情形及其與上市上櫃公司治理實務守則差異情形及原因

項目	運作情形	與上市上櫃公司治理實務守則差異情形及原因
一、公司股權結構及股東權益 (一) 公司處理股東建議或糾紛等問題之方式 (二) 公司掌握實際控制公司之主要股東及主要股東之最終控制者名單之情形 (三) 公司建立與關係企業風險控管機制及防火牆之方式	(一) 本公司設有股務一職專責處理股東建議及糾紛。 (二) 本公司依股務代理機構所提供之股東名冊掌握之。 (三) 本公司訂有「特定公司、關係人及集團企業交易作業辦法」及「轉投資事業監理辦法」以控管關係企業。	—
二、董事會之組成及職責 (一) 公司設置獨立董事之情形 (二) 定期評估簽證會計師獨立性之情形	(一) 本公司設有二席獨立董事。 (二) 本公司簽證會計師對於委辦事項及其本身有直接或間接利害關係者已迴避，但本公司仍有持續定期評估其獨立性。	—
三、監察人之組成及職責 (一) 公司設置獨立監察人之情形 (二) 監察人與公司之員工及股東溝通之情形	(一) 本公司設有一席獨立監察人。 (二) 定期覆核稽核報告，並參加股東會。	—
四、建立與利害關係人溝通管道之情形	必要時皆可隨時藉電話或 e-mail 連絡。	—
五、資訊公開 (一) 公司架設網站，揭露財務業務及公司治理資訊之情形 (二) 公司採行其他資訊揭露之方式(如架設英文網站、指定專人負責公司資訊之蒐集及揭露、落實發言人制度、法人說明會過程放置公司網站等)	(一) 研議中；目前皆於公開資訊觀測站揭露本公司財務及業務相關資訊。 (二) 本公司設有專人負責公司資訊之蒐集及揭露並設有發言人一職，負責對外代表本公司答覆相關問題。	(一) 研議中。 (二) —。
六、公司設置審計委員會等功能委員會之運作情形	研議中。	視需要再行設立。
七、公司如依據「上市上櫃公司治理實務守則」訂有公司治理實務守則者，請敘明其運作與所訂公司治理實務守則之差異情形：不適用。		
八、其他有助於瞭解公司治理運作情形之重要資訊： (一) 董事及監察人進修之情形：依規定陸續進修中。 (二) 董事出席及監察人列席董事會狀況：董事會會議除公司法另有規定外均有董事過半數之出席(含委託出席)，並在決議記錄中載明出席董事及列席監察人，另本公司亦有備置簽名簿供出(列)董監簽到。 (三) 風險管理政策及風險衡量標準之執行情形、保護消費者或客戶政策之執行情形：不適用。 (四) 董事對利害關係議案迴避之執行情形：截至目前為止無利害關係之議案。 (五) 公司為董事及監察人購買責任保險之情形：研議中。 (六) 公司之社會責任：本公司奉公守法、重視勞資關係、提供就業機會、善盡社會責任。		

二、公司如有訂定公司治理守則及相關規章者，應揭露其查詢方式：無。

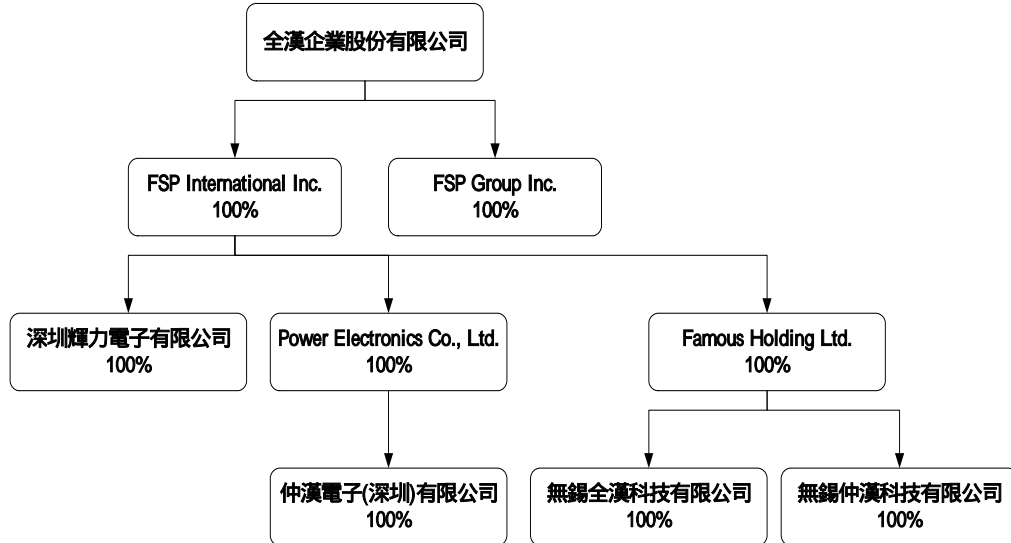
三、其他足以增進對公司治理運作情形之瞭解的重要資訊，得一併揭露：無。

捌、特別記載事項

一、關係企業相關資料

(一)關係企業合併營業報告書

1. 關係企業圖



2. 全漢各關係企業基本資料

單位:新台幣(外幣)千元

公司名稱	設立日期	地址	實收資本額	主要營業或生產項目
全漢企業股份有限公司	82.04.15	桃園	NTD 861,140	電源供應器製造、買賣
FSP INTERNATIONAL INC.	88.04.26	維京群島	HKD 122,028	控股公司
POWER ELECTRONICS CO.,LTD.	90.01.16	維京群島	HKD 23,382	控股公司
FSP GROUP INC.	86.09.26	開曼群島	USD 50	申請安規
深圳輝力電子有限公司	82.03.24	廣東	RMB 10,880	電源供應器製造
仲漢電子(深圳)有限公司	90.05.17	廣東	RMB 25,109	電源供應器製造
FAMOUS HOLDING LTD.	90.04.18	薩摩亞	HKD 65,749	控股公司
無錫全漢科技有限公司	92.04.03	上海無錫	RMB 13,243	電源供應器製造、買賣
無錫仲漢科技有限公司	92.10.21	上海無錫	RMB 7,885	電源供應器製造、買賣

3. 推定為有控制與從屬關係者相同股東資料：無。

4. 關係企業所營業務及其相互之關聯：

行業別	關係企業名稱	與他關係企業經營業務之關聯
控股公司	FSP INTERNATIONAL INC.	投資 POWER ELECTRONICS CO.,LTD.、FAMOUS HOLDING LTD.及深圳輝力電子有限公司
	POWER ELECTRONICS CO., LTD.	投資仲漢電子(深圳)有限公司
	FAMOUS HOLDING LTD.	投資無錫全漢科技有限公司及無錫仲漢科技有限公司
製造業	深圳輝力電子有限公司	生產電源供應器
	仲漢電子(深圳)有限公司	生產電源供應器
	無錫全漢科技有限公司	電源供應器製造、買賣
	無錫仲漢科技有限公司	電源供應器製造、買賣
申請安規公司	FSP GROUP INC.	申請安規

5. 關係企業董事、監察人及總經理

單位：股；%

公司名稱	職稱	姓名或代表人	持有股數	
			股數	持股比例
FSP INTERNATIONAL INC.	董事	全漢企業股份有限公司 (代表人：鄭雅仁)	15,652,500	100%
POWER ELECTRONICS CO.,LTD.	董事	FSP INTERNATIONAL INC. (代表人：鄭雅仁)	3,000,000	100%
深圳輝力電子有限公司	董事長	FSP INTERNATIONAL INC. (代表人：王宗舜)	(註)	100%
仲漢電子(深圳)有限公司	董事長	POWER ELECTRONICS CO., LTD. (代表人：王宗舜)	(註)	100%
FSP GROUP INC.	董事	全漢企業股份有限公司(代表人：鄭雅仁)	50,000	100%
FAMOUS HOLDING LTD.	董事	FSP INTERNATIONAL INC. (代表人：鄭雅仁)	10,450,000	100%
無錫全漢科技有限公司	董事	FAMOUS HOLDING LTD. (代表人：王宗舜)	(註)	100%
無錫仲漢科技有限公司	董事	FAMOUS HOLDING LTD. (代表人：趙尔昌)	(註)	100%

註：係有限公司組織。

6. 關係企業營運概況

單位：新台幣千元

企業名稱	資本額	資產總額	負債總額	淨值	營業收入 淨額	營業淨利 (損失)	本期損益 (稅後)	每股盈餘 (稅後)
FSP INTERNATIONAL INC.	534,321	690,116	—	690,116	125,907	125,907	125,907	8.04
POWER ELECTRONICS CO.,LTD.	102,343	180,334	34,643	145,691	58,098	58,097	58,097	19.37
FSP GROUP INC.	1,699	1,706	—	1,706	3	3	3	0.06
深圳輝力電子有限公司	44,666	229,322	34,276	195,046	422,942	79,234	73,411	—
仲漢電子(深圳)有限公司	103,074	190,774	44,002	146,772	188,804	58,289	57,649	—
FAMOUS HOLDING LTD.	287,785	292,758	10,767	281,991	3	(5,832)	(5,832)	(0.56)
無錫全漢科技有限公司	54,362	201,701	152,133	49,568	-	(4,797)	(4,797)	—
無錫仲漢科技有限公司	32,366	82,852	51,448	31,404	—	(964)	(964)	—

(二)關係企業合併財務報表

聲 明 書

本公司九十二年度(自九十二年一月一日至九十二年十二月三十一日止)依「關係企業合併營業報告書關係企業合併財務報表及關係報告書編製準則」應納入編製關係企業合併財務報表之公司與依財務會計準則公報第七號應納入編製母子公司合併財務報表之公司均相同，且關係企業合併財務報表所應揭露相關資訊於前揭母子公司合併財務報表中均已揭露，爰不再另行編製關係企業合併財務報表。

特此聲明

公司名稱：全漢企業股份有限公司及其子公司

負責人：鄭 雅 仁

中 華 民 國 九 十 三 年 二 月 二 十 六 日

(三)關係報告書：不適用。

二、內部控制制度執行狀況

(一) 內部控制聲明書

全漢企業股份有限公司

內部控制制度聲明書

日期：93年4月23日

本公司民國九十二年一月一日至九十二年十二月三十一日之內部控制制度，依據自行檢查的結果，謹聲明如下：

- 一、本公司確知建立、實施和維護內部控制制度係本公司董事會及經理人之責任，本公司業已建立此一制度。其目的係在對營運之效果及效率（含獲利、績效及保障資產安全等）、財務報導之可靠性及相關法令之遵循等目標的達成，提供合理的確保。
- 二、內部控制制度有其先天限制，不論設計如何完善，有效之內部控制制度亦僅能對上述三項目標之達成提供合理的確保；而且，由於環境、情況之改變，內部控制制度之有效性可能隨之改變。惟本公司之內部控制制度設有自我監督之機制，缺失一經辨認，本公司即採取更正之行動。
- 三、本公司係依據財政部證券暨期貨管理委員會訂頒「公開發行公司建立內部控制制度處理準則」（以下簡稱「處理準則」）規定之內部控制制度有效性之判斷項目，判斷內部控制制度之設計及執行是否有效。該「處理準則」所採用之內部控制制度判斷項目，係為依管理控制之過程，將內部控制制度劃分為五個組成要素：1.控制環境，2.風險評估，3.控制作業，4.資訊及溝通，及5.監督。每個組成要素又包括若干項目。前述項目請參見「處理準則」之規定。
- 四、本公司業已採用上述內部控制制度判斷項目，檢查內部控制制度之設計及執行的有效性。
- 五、本公司基於前項檢查結果，認為本公司上開期間的內部控制制度(含對子公司之監理)，包括知悉營運之效果及效率目標達成之程度、財務報導之可靠性及相關法令之遵循有關的內部控制制度等之設計及執行係屬有效，其能合理確保上述目標之達成。
- 六、本聲明書將成為本公司年報及公開說明書之主要內容，並對外公開。上述公開之內容如有虛偽、隱匿等不法情事，將涉及證券交易法第二十條、第三十二條、第一百七十一條及第一百七十四條等之法律責任。
- 七、本聲明書業經本公司民國九十三年四月二十三日董事會通過，出席董事九人中，無人持反對意見，均同意本聲明書之內容，併此聲明。

全漢企業股份有限公司

董事長暨總經理： 鄭雅仁 簽章

(二)委託會計師專案審查內部控制制度者，應揭露會計師審查報告：無。

三、最近年度及截至年報刊印日止董事或監察人對董事會通過重要決議有不同意見且有紀錄或書面聲明者，其主要內容：無。

四、最近年度及截至年報刊印日止私募有價證券辦理情形：無。

五、最近年度及截至年報刊印日止子公司持有或處分本公司股票情形：無。

六、最近年度及截至年報刊印日止股東會及董事會之重要決議

董事會日期	重 要 決 議	備 註
92.01.29	<ol style="list-style-type: none"> 1. 決議通過修訂本公司投資大陸總額度案。 2. 決議通過增加投資大陸華中案。 3. 決議通過增加投資深圳輝力電子有限公司案。 4. 決議通過修訂本公司「取得或處分資產處理程序」、「資金貸與他人作業程序」、「背書保證辦法」及增訂「轉投資事業監理辦法」案。 5. 決議通過修訂本公司「內部控制制度」、「內部稽核實施細則」及增訂子公司「內部控制制度」案。 6. 決議通過訂定股東會召開日期、開會地點及議案。 	
92.03.14	<ol style="list-style-type: none"> 1. 承認本公司九十一年度財務報表。 2. 承認本公司九十一年度盈餘分派案。 3. 承認本公司九十一年度內部控制制度聲明書。 4. 決議通過本公司盈餘轉增資及員工紅利轉增資發行新股案。 5. 決議通過修訂「內部控制自行檢查辦法」。 6. 決議通過制定「董事會議事規則」。 7. 決議通過為董監事購買責任保險。 	
92.04.21	<ol style="list-style-type: none"> 1. 承認本公司九十二年度財務預測。 2. 承認本公司九十二年度第一季之財務報表。 3. 決議通過現金增資發行普通股案。 	
92.05.14	<ol style="list-style-type: none"> 1. 決議通過增資發行新股暨現金股利發放事宜。 2. 決議通過大陸華東投資案。 	
92.07.09	<ol style="list-style-type: none"> 1. 決議通過調整 92 年度現金增資發行價格與發行條件。 2. 決議通過訂定 92 年現金增資認股程序。 3. 決議通過更換簽證會計師。 	
92.08.25	<ol style="list-style-type: none"> 1. 承認本公司九十二年度半年度之財務報表。 2. 承認本公司聘任蔡連發先生為副總經理。 	
92.09.09	<ol style="list-style-type: none"> 1. 決議通過增加轉投資大陸華東案。 2. 決議通過更換本公司發言人及代理發言人。 3. 決議通過產品事業處陳榮彬處長提昇為產品事業處協理之人事案。 	
92.10.24	承認本公司九十二年度前三季之財務報表。	

董事會日期	重 要 決 議	備註
92.11.10	1. 決議通過修訂本公司公司章程部分條文 2. 決議通過召開九十二年股東臨時會之日期、時間、地點、議案及議程等相關事宜。 3. 決議通過增加轉投資無錫全漢公司及無錫仲漢公司案。	
92.12.26	1. 決議通過募集與發行海外可轉換公司債。 2. 決議通過增加衍生性金融商品避險性交易額度案。	
93.03.17	1. 承認本公司九十二年度營業報告書及財務報表案。 2. 決議通過增加衍生性金融商品避險性交易額度案。 3. 決議通過增加轉投資歐洲子公司案。 4. 決議通過增加轉投資美國子公司案。 5. 決議通過增加董事長取得或處分非於集中交易市場或證券商營業處所有價證券買賣之核決權限案。 6. 決議通過對大陸無錫仲漢公司增資案。 7. 決議通過九十三年度股東常會召開日期、開會地點及議案。	
93.04.23	1. 承認本公司九十二年度盈餘分派案。 2. 承認本公司九十三年度財務預測案。 3. 承認本公司九十三年度第一季之財務報表案。 4. 承認本公司九十二年度內部控制制度聲明書案。 5. 決議通過九十二年度盈餘及員工紅利轉增資發行新股案。 6. 決議通過修訂本公司章程案。 7. 決議通過修訂本公司「取得或處分資產處理程序」案。 8. 決議通過對大陸無錫仲漢有限公司增資案。	

股東會日期	重 要 決 議	備註
92.04.29 (股東常會)	報告事項： 一、報告九十一年度營運。 二、報告監察人審查九十一年度決算表冊。 三、報告已赴大陸地區從事間接投資。 四、報告訂定董事會議事規則。 承認事項： 一、承認本公司民國九十一年度財務報表。 二、承認本公司民國九十一年度盈餘分派案。 討論事項： 一、決議通過修訂本公司投資大陸總額度案。 二、決議通過修訂本公司及子公司「取得或處分資產處理程序」。 三、決議通過為董監事購買責任保險 四、決議通過本公司盈餘轉增資及員工紅利轉增資發行新股案	
92.12.26 (股東臨時會)	討論事項： 決議通過修訂本公司公司章程部分條文案。	

七、最近年度及截至年報刊印日止公司及其內部人員依法被處罰、公司對其內部人員違反內部控制制度規定之處罰、主要缺失與改善情形：無。

八、其他必要補充說明事項：無。

九、最近年度及截至年報刊印日止，如發生證券交易法第三十六條第二項第二款所定對股東權益或證券價格有重大影響之事項：無。

全漢企業股份有限公司

董事長 鄭 雅 仁