

股票代號：3015



全漢企業股份有限公司

SPI Electronic Co., Ltd.

九十三年度

年 報

刊印日期：中華民國九十四年五月二十日

查詢年報網址：<http://newmops.tse.com.tw>

一、(1) 本公司發言人：

姓名：蔡連發

職稱：副總經理

電話：03-3759888

電子郵件信箱：cqe@fsp-group.com.tw

(2) 本公司代理發言人：

姓名：張熹永

職稱：總經理特別助理

電話：03-3759888

電子郵件信箱：ray@fsp-group.com.tw

二、總公司之地址及電話：

地址：桃園縣桃園市建國東路 22 號

電話：03-3759888

三、股票過戶機構：

名稱：金鼎綜合證券股份有限公司

地址：台北市大安區敦化南路二段九十七號 B2

電話：02- 27058280

網址：<http://www.tisc.com.tw>

四、最近年度財務報告簽證會計師

會計師姓名：王明志、呂莉莉會計師

事務所名稱：安侯建業會計師事務所

地址：台北市民生東路 3 段 156 號 6 樓

電話：02-27159999

網址：<http://www.kpmg.com.tw>

五、海外有價證券掛牌買賣之交易場所名稱及查詢該海外有價證券資訊之方式：無。

六、公司網址：<http://www.fsp-group.com.tw>

目 錄

壹、致股東報告書.....	1
貳、公司概況.....	4
一、公司簡介.....	4
二、公司組織.....	6
三、資本及股份.....	16
四、公司債辦理情形.....	21
五、特別股辦理情形.....	21
六、海外存託憑證辦理情形.....	21
七、員工認股權憑證辦理情形.....	21
八、併購或受讓他公司股份發行新股辦理情形.....	21
參、營運概況.....	22
一、業務內容.....	22
二、市場及產銷概況.....	29
三、從業員工資料.....	36
四、環保支出資訊.....	37
五、勞資關係.....	37
六、重要契約.....	37
肆、資金運用計劃執行情形.....	38
一、計畫內容.....	38
二、執行情形.....	38
伍、財務概況.....	39
一、最近五年度簡明資產負債表及損益表.....	39
二、最近五年度財務分析.....	41
三、最近年度財務報告之監察人審查報告.....	43
四、最近年度財務報表.....	44
五、最近年度經會計師查核簽證之母子公司合併財務報表.....	73
六、公司及其關係企業財務週轉情形.....	103

陸、財務狀況及經營結果之檢討分析與風險事項.....	104
一、財務狀況.....	104
二、經營結果.....	105
三、現金流量.....	106
四、最近年度重大資本支出對財務業務之影響.....	107
五、最近年度轉投資政策.....	107
六、風險評估.....	108
七、其他重要事項.....	109
柒、公司治理運作情形.....	110
一、公司治理運作情形及其與上市上櫃公司治理實務守則差異情形及原因.....	110
二、公司治理守則及相關規章.....	110
三、其他足以增進對公司治理運作情形之瞭解的重要資訊.....	110
捌、特別記載事項.....	111
一、關係企業相關資料.....	111
二、內部控制制度執行狀況.....	115
三、最近年度及截至年報刊印日止董事或監察人對董事會通過重要決議有不同意見且有紀錄或書面聲明者.....	116
四、最近年度及截至年報刊印日止，私募有價證券辦理情形.....	116
五、最近年度及截至年報刊印日止子公司持有或處分本公司股票情形.....	116
六、最近年度及截至年報刊印日止，股東會及董事會之重要決議.....	116
七、最近年度及截至年報刊印日止公司及其內部人員依法被處罰、公司對其內部人員違反內部控制制度規定之處罰、主要缺失與改善情形.....	117
八、其他必要補充說明事項.....	117
九、最近年度及截至年報刊印日止，如發生本法第三十六條第二項第二款所定對股東權益或證券價格有重大影響之事項.....	117

壹、致股東報告書

各位股東女士、先生，大家好：

93 年儘管受到原物料價格上漲及台幣急速升值等因素影響，全漢在經營管理團隊及全體員工的努力下，營收仍創下歷年來新高記錄為新台幣 79.72 億元，較 92 年成長 25.18%，再次交出一張亮麗的成績。茲將 93 年度營運成果及 94 年度營運展望分別說明如下：

一、93 年度營運成果

(一) 營業計劃實施成果

全漢 93 年度營業收入為新台幣 7,971,921 千元，較 92 年度新台幣 6,368,522 千元成長 25.18%；93 年度稅後損益為新台幣 490,017 千元，較 92 年度新台幣 442,631 千元成長 10.71%，稅後每股盈餘達 4.97 元。

單位：新台幣千元；%

項 目	93 年度	92 年度	增(減)金額	變動比率%
營業收入	7,971,921	6,368,522	1,603,399	25.18
營業毛利	932,814	930,300	2,514	0.27
營業損益	260,604	385,332	(124,728)	(32.37)
營業外收入	285,243	171,992	113,251	65.85
營業外支出	33,100	29,086	4,014	13.80
稅前損益	512,747	528,238	(15,491)	(2.93)
稅後損益	490,017	442,631	47,386	10.71

(二) 預算執行情形

全漢 93 度營業收入為新台幣 7,971,921 千元，較預算新台幣 7,669,625 千元達成率 103.94%；93 年度稅前損益為新台幣 512,747 千元，較預算新台幣 632,564 千元達成率 81.06%；93 年度稅後損益為新台幣 490,017 千元，較預算新台幣 548,340 千元達成率 89.36%。

單位：新台幣千元；%

項 目	93 年度預算	93 年度實際	達成率%
營業收入	7,669,625	7,971,921	103.94
營業成本	6,632,697	7,039,107	106.13
營業毛利	1,036,928	932,814	89.96

營業費用	621,434	672,210	108.17
營業利益	415,494	260,604	62.72
營業外收(支)淨額	217,070	252,143	116.16
稅前損益	632,564	512,747	81.06
稅後損益	548,340	490,017	89.36

(三)財務收支及獲利能力分析

項目		年度			
		93 年度	92 年度	增(減)比例%	
財務 收支	營業收入	7,971,921	6,368,522	25.18	
	營業毛利	932,814	930,300	0.27	
	稅後淨利	490,017	442,631	10.71	
獲利 能力 分析	資產報酬率(%)	9.16	11.54	(20.62)	
	股東權益報酬率(%)	24.69	26.67	(7.42)	
	佔實收資 本比率(%)	營業利益	25.92	44.75	(42.08)
		稅前純益	51.00	61.34	(16.86)
	純益率(%)	6.15	6.95	(11.51)	
	每股盈餘(元)	4.97	5.44	(8.64)	

(四) 研究發展狀況

93 年度研發成果如下：

- INTEL ATX 2.01 版電源供應器 300W~400W
- INTEL ATX Big Water 電源供應器 275W
- LCD Monitor LIPS 電源(15",17",19",20.1")
- LCD TV 電源供應器(26",27",30",32",37",40",46")
- 前投電視電源供應器(300W~400W)
- 背投電視電源供應器(300W~400W)
- DVD+RW 電源供應器
- PoE 電源供應器
- 通信網路電源供應器

二、94 年度營運展望

全漢堅持專業的研發實力、系統化的大量生產規模與優良的產品品質，秉持著「服務、專業、創新」之企業精神，建構全球當地技術支援服務網，在專業的經營管理人才、堅強的研發技術團隊、優秀敬業的員工、穩健的經營策略，與敏銳的產業發展洞悉力，獲得國際知名大廠認同，客戶基礎快速擴增，在整體營運成長交出一張漂亮的成績單。

今年度經營方針為擴大 Retail 市場佔有率，以及擴增利基型電源供應器產品研發製造，包括 LCD TV、工業電腦及伺服器系統的電源供應器。

值得一提的是，94 年第一季全漢轉投資美國 3Y POWER TECHNOLOGY,INC.，該公司係擁有 500~3,200 瓦以上高瓦數技術開發能力之廠商，除可快速提升全漢高瓦數產品技術能力和擁有美洲經銷管道外，並可共享業績成長之轉投資利益。

在激烈的市場競爭中，全漢除不斷尋求突破瓶頸，更積極與國際知名大廠合作開發支援業界最新規格之產品，其中與英特爾 (Intel) 合作開發符合「平衡技術擴展架構(Balanced Technology Extended; BTX)」規格產品，已成為英特爾之「種子合作廠商」。93 年底於英特爾 BTX 新產品發表記者會，發表符合 BTX 規格之電源供應器，更加奠定全漢在電源供應器上專業製造的領先地位。

鑒於歐盟環保法令即將實行，台灣輸往歐洲之產品若無法及早因應，勢必將產生重大衝擊。秉持著對地球環保盡一分心力，全漢已推出符合歐盟環保法令，具有輕量化、高功率、低耗能、低噪音及 75% 以上可回收處理比例的綠色環保效能電源產品。

面對訂單滿載及產能供不應求的狀況，近年亦逐步擴充產線，除原有之深圳輝力和深圳仲漢代工廠外，另無錫新廠亦於 93 年底開始量產，將逐漸對公司的營收獲利產生貢獻。

當前遭遇原物料價格上漲和台幣升值的營運環境，經營管理團隊將面對更大的壓力及挑戰，我們仍將戮力已赴，秉持永續經營的理念，持續為股東、客戶及員工創造最大的利益，共享企業經營的成果。

敬祝

身體健康 萬事如意

董事長 鄭雅仁

貳、公司概況

一、公司簡介

(一)設立日期

設立登記日期：中華民國八十二年四月十五日

(二)公司沿革

民國 82 年：4 月本公司核准設立，資本額為新台幣 5,000 千元，初期以委託代工及買賣電源供應器為主。

民國 83 年：資本額由 5,000 千元，增資至 10,000 千元。

民國 86 年：資本額由 10,000 千元，增資至 38,000 千元。

民國 87 年：公司因應低價電腦，適時推出 Micro ATX 規格之電源供應器。

民國 87 年：12 月因應公司業務成長，資本額增至 188,000 千元，並於桃園龜山工業區購置土地，興建自有廠房。

民國 88 年：7 月申請為公開發行公司，並同時辦理增資至 325,000 千元。

民國 89 年：9 月盈餘轉增資 65,000 千元，同時辦理現金增資 30,000 千元，增資後資本額為新台幣 420,000 千元。

民國 89 年：10 月龜山廠房正式啟用。

民國 89 年：英屬維京群島投資設立持股 100% 之子公司 FSP International Inc. 並由其再轉投資大陸深圳輝力電子有限公司。

民國 90 年：ERP 電腦系統 7 月正式上線，並與大陸工廠無時差連線。

民國 90 年：9 月取得 ISO9001 品質及 ISO14001 環保認證。

民國 90 年：9 月盈餘轉增資 121,800 千元，資本公積轉增資 4,200 千元，員工紅利轉增資 5,000 千元，及辦理現金增資 49,000 千元，公司實收資本額增至 600,000 千元。

民國 90 年：為擴展產能，對子公司 FSP International Inc. 增資 1,000 千美元，再由其於英屬維京群島轉投資設立 Power Electronics Co., Ltd.，並透過 Power Electronics Co., Ltd. 投資大陸仲漢電子(深圳)有限公司。

民國 91 年：8 月盈餘轉增資 30,000 千元，資本公積轉增資 60,000 千元，員工紅利轉增資 10,000 千元，公司實收資本額增至 700,000 千元。

民國 91 年：10 月 16 日掛牌上市交易。

民國 92 年：為就近市場及服務客戶，對子公司 FSP International Inc.增資 2,000 千美元，再由其於薩摩亞轉投資設立 Famous Holding Ltd.，並透過 Famous Holding Ltd.投資大陸無錫全漢科技有限公司。

民國 92 年：6 月盈餘轉增資 87,500 千元及員工紅利轉增資 9,730 千元，公司實收資本額增至 797,230 千元。

民國 92 年：為就近市場及服務客戶，對子公司 FSP International Inc.增資 950 千美元，再由其增資薩摩亞之 Famous Holding Ltd.，並透過其投資大陸無錫仲漢科技有限公司。

民國 92 年：9 月現金增資 63,910 千元，公司實收資本額增至 861,140 千元。

民國 93 年：3 月募集發行海外可轉換公司債美金 30,000 千元。

民國 93 年：為積極拓展歐洲市場業務及服務客戶，於英屬維京群島投資設立持股 100%之子公司 Amacrox Technology Co., Ltd.，再由其轉投資持股 100%之德國 Amacrox GMBH I.G.股權歐元 500 千元。

民國 93 年：為積極拓展美洲市場業務及服務客戶，對子公司 Amacrox Technology Co., Ltd.增資美金 500 千元，再由其轉投資持股 45%之美國 FSP Group USA Corp.股權。

民國 93 年：為積極拓展大陸內銷市場及服務客戶，透過子公司 FSP International Inc.增資薩摩亞之 Famous Holding Ltd.，再由其增資無錫仲漢科技有限公司並透過其投資人民幣 9,900 千元取得深圳市眾漢科技有限公司 99% 股權。

民國 93 年：5 月董事會決議通過買回庫藏股 3,000,000 股，並於 7 月執行完畢。

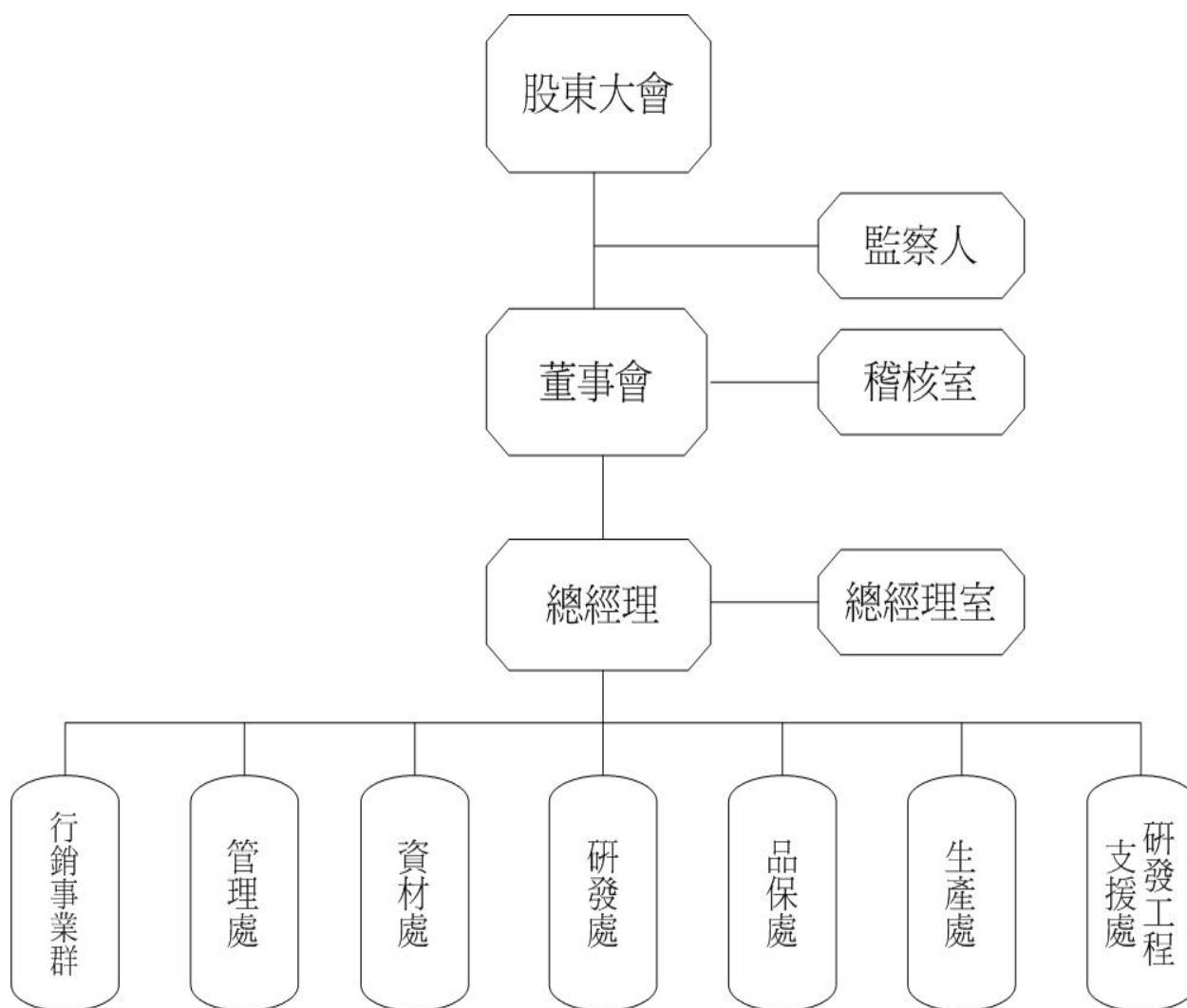
民國 93 年：7 月盈餘轉增資 129,171 千元及員工紅利轉增資 15,000 千元，公司實收資本額增至 1,005,311 千元。

民國 94 年：為提升高階產品之技術能力及歐美交換式電源供應器之市場的佔有率，投資善元科技股份有限公司新台幣 270,469 千元；持股 70%，同時由其轉投資美國 3Y POWER TECHNOLOGY,INC.美金 7,350 千元；持股 100%。

二、公司組織

(一)組織系統

1. 組織結構



2. 各主要部門所營業務

部門	所轄業務
稽核室	<ul style="list-style-type: none"> (1) 檢討評估公司內部控制制度。 (2) 建立與修定內部稽核制度，發揮預警功能。 (3) 定期執行公司內各項管理制度運作之稽核。
總經理室	<ul style="list-style-type: none"> (1) 文件中心：內部文件之流程管理。 (2) 電腦中心：資訊系統軟硬體之維護管理。 (3) 企劃中心：專案性工作之執行、廠務事宜及法務事件之處理。 (4) 技術開發中心：建立技術來源及基礎研究。
管理處	<ul style="list-style-type: none"> (1) 人事管理及總務行政工作。 (2) 會計與財務事務處理及會計制度之建立。
行銷事業群	<ul style="list-style-type: none"> (1) 擬定銷售預測、行銷計劃及產品價格之執行方案。 (2) 對客戶進行產品介紹、業務聯絡及報價。 (3) 與技術單位協調，就客戶需求樣品進行製作、送樣；並定期召開產銷會議，完成生產與銷售之間最佳平衡點。 (4) 對客戶承認之樣品，負責報價及開立內部訂單，交予採購、生產。 (5) 負責專案客戶之行銷與業務。 (6) 負責 Retail 市場之行銷與業務。
資材處	<ul style="list-style-type: none"> (1) 材料供應商之開發調查、管理及簽約等作業。 (2) 材料議價活動之規劃與實施，機種成本之分析；及生產材料與非生產材料之採購作業。 (3) 物料需求計劃之執行與管控及倉儲作業之管理。 (4) 公司所有單位的進出口業務之處理。
品保處	<ul style="list-style-type: none"> (1) 材料進料檢驗、製程品質管制及成品出貨抽樣檢驗。 (2) 客訴處理並提出因應對策及客戶滿意度調查。 (3) 整合各廠區與客戶間之品質問題，藉著即時回饋、全程追蹤以降低不良率，提昇公司品質形象。 (4) RMA 資料分析與追蹤改善及售後服務之品質管理。
研發處	<ul style="list-style-type: none"> (1) 年度開發計劃之擬定、執行及掌控。 (2) 相關產品之開發設計、原始樣品製作/測試/審查、技術文件移轉、設計審查及設計變更確認之處理。 (3) 相關產品之樣品試作、試產及驗證問題檢討和解決。 (4) 提出生產作業注意事項及 PILOT RUN 試產之施行。
生產處	<ul style="list-style-type: none"> (1) 負責產品之準備與加工。
研發工程支援處	<ul style="list-style-type: none"> (1) 協助研發單位提昇設計品質與水準。 (2) 驗證測試工作之執行及客戶需求測試之支援。 (3) 異常分析測試及樣品出貨測試。 (4) 全廠儀器設備管理、校驗及維護。

(二)董事、監察人、總經理、副總經理、協理、各部門及分支機構主管資料

1. 董事及監察人資料

94年04月12日

職稱	姓名	選(就)任日期	任期	初次選任日期	選任時持有股份		現在持有股數		配偶、未成年子女現在持有股份		利用他人名義持有股份		主要經(學)歷	目前兼任本公司及其他公司之職務	具配偶或二親等以內關係之其他主管、董事或監察人		
					股數	持股比例	股數	持股比例	股數	持股比例	股數	持股比例			職稱	姓名	關係
董事長	鄭雅仁	91.06.22	3年	82.04.08	5,911,344	9.85%	7,576,111	7.54%	1,159,918	1.15%	-	-	大同工學院	註一	監察人	黃文章	妹婿
董事	王宗舜	91.06.22	3年	88.06.15	5,333,688	8.89%	6,909,617	6.87%	324,498	0.32%	-	-	逢甲大學	註二	董事	王宗瑩	兄弟
董事	楊富安	91.06.22	3年	82.04.08	5,567,688	9.28%	7,259,405	7.22%	79,348	0.08%	-	-	逢甲大學	註三	-	-	-
董事	王宗瑩	91.06.22	3年	88.06.15	3,628,800	6.05%	4,882,359	4.86%	-	-	-	-	成功大學	-	董事	王宗舜	兄弟
董事	陳榮彬	91.06.22	3年	88.06.15	2,287,200	3.81%	3,036,064	3.02%	296,036	0.29%	-	-	文化大學	註四	-	-	-
董事	貝里斯商 DATAZONE 代表人： 朱秀英	91.06.22	3年	91.06.22	374,400	0.62%	259,396	0.26%	-	-	-	-	空中大學	註五	-	-	-
董事	黃瑩瑩	91.06.22	3年	88.06.15	885,650	1.48%	1,180,901	1.17%	-	-	-	-	銘傳商專	註六	-	-	-
董事	劉壽祥	91.06.22	3年	91.06.22	-	-	-	-	-	-	-	-	台灣大學 經濟學博士	銘傳大學 副教授	-	-	-
董事	陳國瑞	91.06.22	3年	91.06.22	-	-	-	-	-	-	-	-	成功大學 電機所碩士	註七	-	-	-
監察人	陳光俊	91.06.22	3年	88.06.15	1,401,040	2.34%	2,213,963	2.20%	41,000	0.04%	-	-	黎明工專	-	-	-	-
監察人	黃文章	91.06.22	3年	88.06.15	1,076,400	1.79%	1,449,140	1.44%	2,305,993	2.29%	-	-	亞利桑納州立 大學碩士	註八	董事長	鄭雅仁	配偶之兄長
監察人	汪志霞	91.06.22	3年	88.06.15	865,200	1.44%	1,112,637	1.11%	58,297	0.06%	-	-	銘傳商專	-	-	-	-
監察人	陳正雄	91.06.22	3年	91.06.22	-	-	-	-	-	-	-	-	師範大學	註九	-	-	-

註一：兼任本公司總經理、FSP International Inc.董事、Power Electronics Co., Ltd.董事、Famous Holding Ltd.董事、台灣半導體(股)公司董事、泳漢(股)公司監察人、川漢投資有限公司董事長、FSP Group Inc.董事、Amacrox Technology Co., Ltd.董事、無錫全漢科技有限公司董事、無錫仲漢科技有限公司董事、深圳市眾漢科技有限公司董事、善元科技(股)公司董事長。

註二：兼任本公司副總經理、深圳輝力電子有限公司董事、仲漢電子(深圳)有限公司代表人、FSP International Inc.董事、川漢投資有限公司董事、無錫全漢科技有限公司董事、無錫仲漢科技有限公司董事、深圳市眾漢科技有限公司董事、善元科技(股)公司監察人。

註三：兼任本公司副總經理、FSP International Inc.董事、川漢投資有限公司董事、無錫全漢科技有限公司董事、無錫仲漢科技有限公司董事、深圳市眾漢科技有限公司董事、善元科技(股)公司董事。

註四：兼任本公司行銷事業群協理、裕徠企業(股)公司董事。

註五：兼任紐傑先國際企業有限公司董事、巨力股份有限公司董事、毅展科技股份有限公司董事。

註六：Fortron/Source(Europa)GmbH 負責人。

註七：普特電子股份有限公司董事長。

註八：Sparkle Power (USA)董事。

註九：耀華電子股份有限公司副總經理、金鼎投信(股)公司法人董事代表人、富喬工業(股)公司法人董事代表人、承揚創投(股)公司法人董事代表人、實密科技(股)公司法人董事代表人、達泰投資(股)公司法人董事代表人、精邁科技(股)公司法人董事代表人、威華電子(股)公司法人董事代表人、德隆倉儲裝卸(股)公司監察人、商領投資(股)公司監察人、宏領投資(股)公司監察人、聯昇投資(股)公司監察人。

2. 法人股東之主要股東

94年04月12日

法人股東名稱	法人股東之主要股東
貝里斯商 DATAZONE	Makeshift 1000(proprietary)Limited

3. 法人股東之主要股東屬法人股東代表者

94年04月12日

法人名稱	法人之主要股東
Makeshift 1000(proprietary)Limited	Mustek Limited

4. 董事及監察人所具專業知識及獨立性之情形

姓名	條件 是否具有五年以上商 務、法律、財務或公司業 務所須之工作經驗	符合獨立性情形 (註1)							備註 (註2)
		1	2	3	4	5	6	7	
鄭雅仁	✓				✓			✓	—
王宗舜	✓			✓	✓			✓	—
楊富安	✓			✓	✓			✓	—
王宗瑩	✓	✓		✓	✓	✓	✓	✓	—
陳榮彬	✓			✓	✓	✓		✓	—
貝里斯商 DATAZONE 代表人：朱秀英	✓	✓		✓	✓		✓		—
黃瑩瑩	✓			✓	✓			✓	—
劉壽祥	✓	✓	✓	✓	✓	✓	✓	✓	無
陳國瑞	✓	✓	✓	✓	✓	✓	✓	✓	無
陳光俊	✓	✓		✓	✓	✓	✓	✓	—
黃文章	✓				✓			✓	—
汪志霞	✓	✓		✓	✓	✓	✓	✓	—
陳正雄	✓	✓	✓	✓	✓	✓	✓	✓	無

註1：各董事、監察人符合下述各條件者，請於各條件代號下方空格中打“✓”。

- (1) 非為公司之受僱人或其關係企業之董事、監察人或受僱人，但其兼任母公司或子公司之獨立董事、獨立監察人者，不在此限。
- (2) 非直接或間接持有公司已發行股份總額百分之一以上或持股前十名之自然人股東。
- (3) 非前二項人員之配偶或其二親等以內直系親屬。
- (4) 非直接持有公司已發行股份總額百分之五以上法人股東之董事、監察人、受僱人或持股前五名法人股東之董事、監察人、受僱人。
- (5) 非與公司有財務、業務往來之特定公司或機構之董事、監察人、經理人或持股百分之五以上股東。
- (6) 非為最近一年內提供公司或關係企業財務、商務、法律等服務、諮詢之專業人士、獨資、合夥、公司或機構團體之企業主、合夥人、董事（理事）、監察人（監事）、經理人及其配偶。
- (7) 非為公司法第二十七條所訂之法人或其代表人。

註2：本公司獨立董事或獨立監察人兼任其他公司獨立董事或獨立監察人家數。

(三) 總經理、副總經理、協理、各部門及分支機構主管

94年04月12日

職稱	姓名	選(就)任日期	持有股份		配偶、未成年子女持有股份		利用他人名義持有股份		主要經(學)歷	目前兼任其他公司之職務	具配偶或二親等以內關係之經理人		
			股數	持股比率	股數	持股比率	股數	持股比率			職稱	姓名	關係
總經理	鄭雅仁	82.05.01	7,576,111	7.54%	1,159,918	1.15%	—	—	大同工學院	註一	—	—	—
副總經理	王宗舜	82.10.23	6,909,617	6.87%	324,498	0.32%	—	—	逢甲大學	註二	—	—	—
副總經理	楊富安	82.10.23	7,259,405	7.22%	79,348	0.08%	—	—	逢甲大學	註三	—	—	—
副總經理	蔡連發	92.08.01	64,662	0.06%	—	—	—	—	輔仁大學	無	—	—	—
研發處協理	梁適安	92.01.02	5,410	0.01%	—	—	—	—	中正大學博士	無	—	—	—
行銷事業群協理	陳榮彬	83.03.01	3,036,064	3.02%	296,036	0.29%	—	—	文化大學	裕徠企業(股)公司董事	—	—	—
資材處處長	王雅珍	87.05.01	90,649	0.09%	68,458	0.07%	—	—	逢甲大學	無	—	—	—
研發工程支援處及品保處處長	林宗民	90.06.18	58,149	0.06%	13	—	—	—	崑山工專	無	—	—	—
財務主管	李芙蓉	94.04.01	8,175	0.01%	3,000	—	—	—	輔仁大學	無	—	—	—
會計主管	桑希韻	94.04.01	—	—	—	—	—	—	輔仁大學	無	—	—	—

註一：FSP International Inc.董事、Power Electronics Co., Ltd.董事、Famous Holding Ltd.董事、台灣半導體(股)公司董事、泳漢(股)公司監察人、川漢投資有限公司董事長、FSP Group Inc.董事、Amacrox Technology Co., Ltd.董事、無錫全漢科技有限公司董事、無錫仲漢科技有限公司董事、深圳市眾漢科技有限公司董事、善元科技(股)公司董事長。

註二：深圳輝力電子有限公司董事、仲漢電子(深圳)有限公司代表人、FSP International Inc.董事、川漢投資有限公司董事、無錫全漢科技有限公司董事、無錫仲漢科技有限公司董事、深圳市眾漢科技有限公司董事、善元科技(股)公司監察人。

註三：FSP International Inc. 董事、川漢投資有限公司董事、無錫全漢科技有限公司董事、無錫仲漢科技有限公司董事、深圳市眾漢科技有限公司董事、善元科技(股)公司董事。

(四) 最近年度支付董事、監察人、總經理及副總經理之報酬

1. 董事之報酬

93年12月31日

職稱	姓名	車馬費及報酬 (千元)	盈餘分配之 董事酬勞 (千元)	盈餘分配之員工紅利金額			前三項總額 (千元)	總額占稅 後純益之 比例(%)	取得員工認股 權憑證數額	其他報酬	
				現金紅利	股票紅利						
					股數	市價					金額
董事長兼 任總經理	鄭雅仁	157	2,512	—	—	40.95	—	2,669	0.54	—	採營業租賃之方式配置座車，每月支付租金113千元。
董事兼任 副總經理	楊富安									—	—
董事兼任 副總經理	王宗舜									—	—
董 事	王宗瑩									—	—
董事兼任 協理	陳榮彬									—	兼任協理支領2,590千元；配置座車，成本為1,043千元。
董 事	貝里斯商 DATAZONE									—	—
董 事	劉壽祥									—	—
董 事	陳國瑞									—	—
董 事	黃瑩瑩									—	—

2. 監察人之報酬

93年12月31日

職稱	姓名	車馬費及報酬	盈餘分配之監察人 酬勞(千元)	前二項總額	總額占稅後純益 之比例(%)	其他報酬
監察人	汪志霞	28	1,116	1,144	0.23	—
監察人	黃文章					
監察人	陳光俊					
監察人	陳正雄					

3. 總經理及副總經理之報酬

93年12月31日

職稱	姓名	薪資 (千元)	獎金、特支費 (千元)	盈餘分配之員工紅利金額			前三項總額	總額占稅 後純益之 比例(%)	取得員工認股 權憑證數額	其他報酬	
				現金紅利 (千元)	股票紅利						
					股數	市價					金額(千元)
董事長兼任 總經理	鄭雅仁	7,800	1,300	7,000	30,000	40.95	1,229	17,329	3.54	—	—
董事兼任副 總經理	楊富安									—	—
董事兼任副 總經理	王宗舜									—	—
副總經理	蔡連發									—	—

4. 配發員工紅利之經理人姓名及配發情形

93年12月31日

	職稱	姓名	股票紅利			現金紅利	總計	總額占稅後純 益之比例(%)
			股數	市價	金額(千元)	金額(千元)		
經 理 人	總經理	鄭雅仁	247,000	40.95	10,115	8,550	18,665	3.81
	副總經理	楊富安						
	副總經理	王宗舜						
	副總經理	蔡連發						
	協理	陳榮彬						
	協理	梁適安						
	協理	吳文輝						
	處長	王雅珍						
	處長	沈懷德						
	處長	林宗民						
	經理	陳怡華						

(五) 董事、監察人、經理人及持股比例超過百分之十之股東股權移轉及股權質押變動情形

1. 董事、監察人、經理人及大股東股權變動情形

職稱	姓名	93 年度		94 年度截至 4 月 12 日止	
		持有股數增 (減) 數	質押股數增 (減) 數	持有股數增 (減) 數	質押股數增 (減) 數
董事長(兼任總經理)	鄭雅仁	1,020,105	—	—	—
董事(兼任副總經理)	楊富安	976,459	—	—	—
董事(兼任副總經理)	王宗舜	929,409	—	—	—
董事	王宗瑩	656,724	—	—	—
董事(兼任協理)	陳榮彬	442,999	—	—	—
董事	黃瑩瑩	158,842	—	—	—
法人董事	貝里斯商 DATAZONE	34,891	—	—	—
董事	陳國瑞	—	—	—	—
董事	劉壽祥	—	—	—	—
監察人	陳光俊	453,079	—	—	—
監察人	黃文章	194,923	—	—	—
監察人	汪志霞	149,660	—	—	—
監察人	陳正雄	—	—	—	—
副總經理	蔡連發	34,662	—	—	—
協理(註 1)	吳文輝	(148,857)	—	—	—
協理	梁適安	6,938	—	(16,000)	—
處長	王雅珍	53,538	—	(50,000)	—
處長(註 2)	沈懷德	—	—	—	—
處長	林宗民	41,113	—	—	—
經理(註 3)	陳怡華	10,405	—	—	—
財務主管	李芙蓉	—	—	—	—
會計主管	桑希韻	—	—	—	—

註1:已於93年10月31日離職。

註2:已於94年2月28日離職。

註3:已於94年3月31日留職停薪。

2. 股權移轉之相對人為關係人者：無

3.股權質押之相對人為關係人者：無

(六) 公司、公司之董事、監察人、經理人及公司直接或間接控制之事業對同一轉投資事業之持股數，並合併計算綜合持股比例

單位：股；%

轉投資事業 (註1)	本公司投資		董事、監察人、經理人及直接或間接控制事業之投資		綜合投資	
	股數	持股比例	股數	持股比例	股數	持股比例
FSP INTERNATIONAL INC.	24,202,500	100%	—	—	24,202,500	100%
FSP Group Inc.	50,000	100%	—	—	50,000	100%
Amacrox Technology Co., Ltd.	1,109,355	100%	—	—	1,109,355	100%
深圳輝力電子有限公司	—	—	(註2)	100%	(註2)	100%
POWER ELECTRONICS CO., LTD.	—	—	3,000,000	100%	3,000,000	100%
FAMOUS HOLDING LTD.	—	—	19,000,000	100%	19,000,000	100%
仲漢電子(深圳)有限公司	—	—	(註2)	100%	(註2)	100%
無錫全漢科技有限公司	—	—	(註2)	100%	(註2)	100%
無錫仲漢科技有限公司	—	—	(註2)	100%	(註2)	100%
深圳市眾漢科技有限公司	—	—	(註2)	99%	(註2)	99%
AMACROX GMBH I.G	—	—	25,000	100%	25,000	100%
FSP GROUP USA CORP.	—	—	247,500	45%	247,500	45%

註1：係截至93年12月31日之轉投資事業。

註2：係有限公司組織。

三、資本及股份

(一)股本來源

1. 股本形成經過

單位：新台幣千元/千股

年月	發行價格	核定股本		實收股本		備註		
		股數	金額	股數	金額	股本來源	以現金以外之財產抵充股款者	其他
86/08	10	3,800	38,000	3,800	38,000	現金增資 28,000千元	無	-
87/12	10	18,800	188,000	18,800	188,000	現金增資 150,000千元	無	-
88/09	10	50,000	500,000	32,500	325,000	現金增資 113,500千元 盈餘轉增資 23,500千元	無	註一
89/09	10	50,000	500,000	42,000	420,000	現金增資 30,000千元 盈餘轉增資 65,000千元	無	註二
90/09	10	90,000	900,000	60,000	600,000	現金增資 49,000千元 盈餘轉增資 121,800千元 員工紅利轉增資 5,000千元 資本公積轉增資 4,200千元	無	註三
91/08	10	90,000	900,000	70,000	700,000	盈餘轉增資 30,000千元 員工紅利轉增資 10,000千元 資本公積轉增資 60,000千元	無	註四
92/07	10	90,000	900,000	79,723	797,230	盈餘轉增資 87,500千元 員工紅利轉增資 9,730千元	無	註五
92/09	10	90,000	900,000	86,114	861,140	現金增資 63,910千元	無	註六
93/07	10	130,000	1,300,000	100,531	1,005,311	盈餘轉增資 129,171千元 員工紅利轉增資 15,000千元	無	註七

註一：88年7月16日(88)台財證(一)第63092號函核准

註二：89年7月10日(89)台財證(一)第59465號函核准

註三：90年7月12日(90)台財證(一)第144523號函核准

註四：91年7月18日(91)台財證(一)第0910140251號函核准

註五：92年5月13日(92)台財證(一)第0920120692號函核准

註六：92年7月17日(92)台財證(一)第0920133066號函核准

註七：93年6月15日(93)台財證(一)第0930126571號函核准

94年04月12日；單位：股

股份種類	核定股本			備註
	流通在外股份	未發行股份	合計	

記名式普通股	100,531,100 (含庫藏股 3,000,000 股)	29,468,900	130,000,000	上市公司股票
--------	-----------------------------------	------------	-------------	--------

(二)股東結構

94年04月12日

股東結構 數量	政 府 機 構	金 融 機 構	其 他 法 人	個 人	外 國 機 構 及 外 國 人	合 計
人 數	—	9	26	3,073	12	3,120
持 有 股 數	—	4,274,000	16,234,884	74,896,183	5,126,033	100,531,100
持 股 比 例	—	4.25%	16.15%	74.50%	5.10%	100.00%

(三)股權分散情形

每股面額十元

94年04月12日

持 股 分 級	股 東 人 數	持 有 股 數	持 股 比 例
1 至 999	931	157,525	0.16%
1,000 至 5,000	1,377	3,129,764	3.11%
5,001 至 10,000	326	2,516,262	2.50%
10,001 至 15,000	141	1,729,641	1.72%
15,001 至 20,000	66	1,187,693	1.18%
20,001 至 30,000	83	2,108,163	2.10%
30,001 至 40,000	25	869,404	0.86%
40,001 至 50,000	30	1,358,672	1.35%
50,001 至 100,000	58	3,925,839	3.91%
100,001 至 200,000	28	4,175,468	4.15%
200,001 至 400,000	22	6,171,421	6.14%
400,001 至 600,000	6	2,915,473	2.90%
600,001 至 800,000	6	4,086,610	4.07%
800,001 至 1,000,000	1	944,293	0.94%
1,000,001 以上	20	65,254,872	64.91%
合 計	3,120	100,531,100	100.00%

(四)主要股東名單

94年04月12日

主要 股東名稱	股 份	持 有 股 數	持 股 比 例
鄭雅仁		7,576,111	7.54%
楊富安		7,259,405	7.22%
王宗舜		6,909,617	6.87%
中華郵政股份有限公司		6,439,000	6.41%
王宗瑩		4,882,359	4.86%
英屬維京群島商 2K INDUSTRIES		4,610,519	4.59%
川漢投資有限公司		4,567,204	4.54%
陳榮彬		3,036,064	3.02%
全漢企業股份有限公司庫藏交割專戶		3,000,000	2.98%
鄭碧芬		2,305,993	2.29%

(五)最近二年度每股市價、淨值、盈餘、股利及相關資料

項 目		年 度	92 年	93 年	當年度截至 94 年 3 月 31 日 (註 5)
每股 市價	最 高		64.50	69.00	47.30
	最 低		49.50	34.70	39.00
	平 均		55.71	50.86	41.91
每股 淨值 (註1)	分 配 前		22.81	19.95	20.77
	分 配 後		20.27	—	—
每股 盈餘	加權平均股數		81,439 千股	98,603 千股	97,531 千股
	每 股 盈 餘		5.44	4.97	0.98
	追溯調整後每股盈餘		4.66	—	—
每股 股利	現 金 股 利		2.25	1.10	—
	無償 配股	盈餘配股	1.50	2.50	—
		資本公積配股	—	—	—
	累 積 未 付 股 利		—	—	—
投資 報酬 分析	本 益 比 (註2)		10.24	10.23	—
	本 利 比 (註3)		24.76	46.24	—
	現 金 股 利 殖 利 率 (註4)		0.04	0.02	—

註 1：以年底已發行之股數為準並依據次年度股東會決議分配之情形填列。

註 2：本益比＝當年度每股平均收盤價／每股盈餘。

註 3：本利比＝當年度每股平均收盤價／每股現金股利。

註 4：現金股利殖利率＝每股現金股利／當年度每股平均收盤價。

註 5：係本公司九十四年第一季經會計師核閱之財務報表。

(六) 公司股利政策及執行狀況

本公司股利政策係評估公司未來之資本預算，規劃未來之資金需求、財務結構及盈餘等情形，由董事會擬定盈餘分派案，經股東會決議後辦理。由於本公司企業生命週期正處於穩定成長階段，在所屬產業有集中化之趨勢下，為持續擴充規模，以求永續經營與穩定成長，股利政策將採用剩餘股利政策，未來公司盈餘將視公司經營狀況，適度採用股票股利或現金股利方式發放，其中股票股利不低於百分之三十，而本公司擬定之 93 年股利共計現金股利 1.1 元及股票股利 2.5 元，股票股利占股利總額之 69%。

(七) 本次股東會擬議之無償配股對公司營業績效及每股盈餘之影響

項目	年度		94 年度 (預估)
期初實收資本額 (千元)			1,005,311
本年度配股配息情形 (註 1)	每股現金股利 (元)		1.10
	盈餘轉增資每股配股數 (股)		2.50
	資本公積轉增資每股配股數		—
營業績效變化情形	營業利益		(註 2)
	營業利益較去年同期增 (減) 比率		
	稅後純益		
	稅後純益較去年同期增 (減) 比率		
	基本每股盈餘		
	基本每股盈餘較去年同期增 (減) 比率		
	年平均投資報酬率 (年平均本益比倒數)		
擬制性每股盈餘及 本 益 比	若盈餘轉增資全數 改配放現金股利	擬制基本每股盈餘	
		擬制年平均投資報酬率	
	若未辦理資本公積 轉增資	擬制基本每股盈餘	
		擬制年平均投資報酬率	
	若未辦理資本公積 且盈餘轉增資改以 現金股利發放	擬制基本每股盈餘	
		擬制年平均投資報酬率	

註 1：配股配息情形俟本次股東常會決議。

註 2：依據「公開發行公司公開財務預測資訊處理準則」規定，本公司九十四年度未公開財務預測，故無須揭露九十四年度財務預測資訊。

(八) 員工分紅及董事、監察人酬勞

1. 公司章程所載員工分紅及董事、監察人酬勞之成數或範圍：

本公司年度總決算如有盈餘，除應依法提繳稅款外，應先彌補以往年度虧損，次提百分之十為法定盈餘公積，並得依相關法令及公司業務需要提列特別盈餘公積，其餘另就其餘額分派，由董事會擬定分配議案，提請股東會決議，其中員工紅利為百分之十，董事監察人酬勞為百分之一。

2. 董事會通過之擬議配發員工分紅等資訊：

(1) 配發員工現金紅利、股票紅利及董事、監察人酬勞金額：

① 員工現金紅利：15,350,782 元

② 員工股票紅利：24,100,000 元

③ 董監事酬勞：3,945,078 元

(2) 擬議配發員工股票紅利股數及其占盈餘轉增資之比例：2,410,000 股；8.99%。

(3) 考慮擬議配發員工紅利及董事、監察人酬勞後之設算每股盈餘：4.53 元。

(4) 本公司 93 年度預計發放員工紅利 2,410,000 股，依 93 年 12 月本公司平均收盤價每股新台幣 40.95 元計算之市值為新台幣 98,689,500 元，加計員工現金紅利新台幣 15,350,782 元，員工紅利發放總額為新台幣 114,040,282 元。

3. 上年度盈餘用以配發員工紅利及董事、監察人酬勞金額：

(1) 配發員工現金紅利、股票紅利及董事、監察人酬勞金額：

① 員工現金紅利：21,283,989 元

② 員工股票紅利：15,000,000 元

③ 董監事酬勞：3,628,399 元

(2) 上年度盈餘分派時有關員工紅利及董事、監察人酬勞之實際配發情形與原董事會通過之擬議配發情形相同。

(九) 公司買回本公司股份情形

94 年 4 月 12 日

買回期次	第一次(期)
買回目的	轉讓予員工
買回期間	93.05.19~93.07.18
買回區間價格	新台幣 36.4 元~新台幣 78 元
已買回股份種類及數量	普通股 3,000,000 股
已買回股份金額	新台幣 164,426,000 元
已辦理銷除及轉讓之股份數量	0
累積持有本公司股份數量	3,000,000 股
累積持有本公司股份數量占已發行股份總數比率(%)	2.98%

四、公司債辦理情形

公 司 債 種 類		第 1 次 (期) 無 擔 保 海 外 可 轉 換 公 司 債
發 行 (辦 理) 日 期		2004 年 3 月 12 日
面 額		美金壹千元或其整倍數
發 行 及 交 易 地 點		於中華民國境外公開發行，於全球店頭市場交易，且不掛牌。
發 行 價 格		依債券面額十足發行
總 額		美金 30,000 千元
利 率		0%
期 限		5 年期 到期日：2009 年 3 月 12 日
保 證 機 構		—
受 託 人		JP Morgan
承 銷 機 構		倍利證券(香港)有限公司
簽 證 律 師		張樹萱律師
簽 證 會 計 師		安侯建業會計師事務所 俞安恬、王明志會計師
償 還 方 法		除已提前贖回、買回、註銷或行使轉換權外，於到期時按面額將債券贖回。
未 償 還 本 金		美金 30,000 千元
贖 回 或 提 前 清 償 之 條 款		1.發行公司於發行滿二年後，遇有發行公司普通股在台灣證券交易所之收盤價格以當時匯率換算為美元，連續二十個營業日均達轉換價格(以訂價日議定之固定匯率換算為美元)之 130%時，發行公司得以面額，將債券全部或一部份贖回。 2.於超過百分之九十之本公司債已贖回、買回或行使轉換權時，發行公司得以面額，將債券全部贖回。 3.因中華民國稅務法令變更，致發行公司必需支付額外之利息費用時，發行公司得依面額，將債券全部贖回。
限 制 條 款		—
信 用 評 等 機 構 名 稱、評 等 日 期、公 司 債 評 等 結 果		—
附 其 他 權 利	截 至 年 報 刊 印 日 止 已 轉 換 (交 換 或 認 股) 普 通 股、海 外 存 託 憑 證 或 其 他 有 價 證 券 之 金 額	0
	發 行 及 轉 換 (交 換 或 認 股) 辦 法	—
發 行 及 轉 換、交 換 或 認 股 辦 法、發 行 條 件 對 股 權 可 能 稀 釋 情 形 及 對 現 有 股 東 權 益 影 響		若以發行時之轉換價格新台幣 73.2 元計算，本次發行轉換公司債對原有股權稀釋比率約為 13.66%，其稀釋效果尚屬有限。 本次發行海外可轉換公司債之票面利率 0%，可取得低成本之長期資金，節省利息支出，且轉換價格係以普通股參考價之溢價發行，故對原股東權益應無負面影響。
交 換 標 的 委 託 保 管 機 構 名 稱		無

五、特別股辦理情形：無。

六、海外存託憑證辦理情形：無。

七、員工認股權憑證辦理情形：無。

八、併購或受讓他公司股份發行新股辦理情形：無。

參、營運概況

一、業務內容

(一)業務範圍

1. 所營事業主要內容

- ① 電源供應器製造加工買賣業務。
- ② 前各項有關產品之買賣業務。
- ③ 代理前各項有關國內外廠商產品報價、投標及經銷業務。
- ④ 前各項有關產品之進出口貿易業務。

2. 營業比重：

單位:新台幣千元；%

項目	年度	93 年度營業淨額	營業比重
電源供應器		5,706,409	71.58%
開放架構之電源供應器(OPEN FRAME)		1,441,707	18.09%
轉換器(ADAPTER)		537,699	6.74%
反向器(INVERTER)		103,749	1.30%
其它		182,357	2.29%
合計		7,971,921	100.00%

3. 公司目前之商品項目：

電源供應器。

4. 計劃開發之新商品：

- ① 乙太網路(PoE)電源供應器
- ② 通信用電源供應器
- ③ 大尺寸高效率 LCD TV 電源供應器
- ④ 高輸出功率 IPC 領域之電源供應器

(二)產業概況

1. 產業之現況與發展

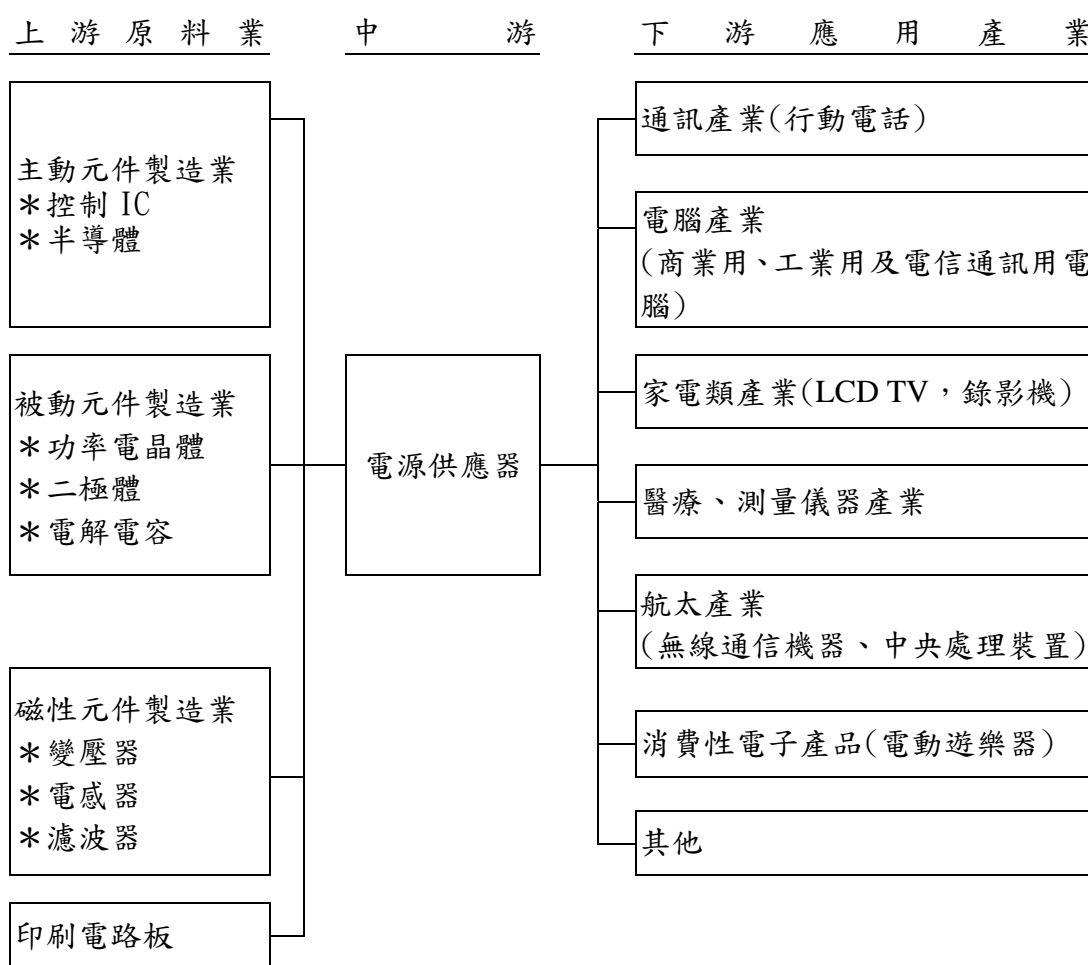
台灣近幾年成為全球資訊硬體工業之發展重鎮，加以台商具優異的全球運籌管理能力及量產規模能力，其中電腦用之電源供應器成長迅速，為全球個人電腦用電源供應器的最大生產國。

電源供應器之主要功能係在調整電流強度與方向，始能為電子產品所用，目前主要使用於各式電腦、工業控制設備、通訊設備、LCD TV、辦公室自動化設備等，而台灣生產之電源供應器主要為交換式電源供應器，其主要應用於個人電腦及其週邊設備、伺服器、工作站、網路、伺服機器與 LCD TV 等。

由於電源供應器使用範圍廣泛，近年來市場呈現穩定緩步成長趨勢，整體而言，電源供應器市場規模與 PC 出貨量成正比率。依據 IDC（2005 年 3 月）統計，2004 年全球 PC 出貨量約 1.78 億台，較 2003 年 1.55 億台成長約 15%，IDC 進一步預測，2005 年預估達 19.5 億台，成長率為 10%，至 2008 年止平均複合成長率約為 12.54%。

台灣雖為全球個人電腦用電源供應器的最大生產國，惟在低價電腦風潮下，應用於個人電腦的低功率電源供應器，競爭激烈，產品價格及毛利將持續下降。在大者恆大的產業趨勢下，主要生產廠商均將生產基地逐步移往大陸，以大規模之量產能力爭取全球 OEM 訂單，或發展應用於筆記型電腦、PDA、行動電話及網際網路產品的高效率、高瓦數及高功率的電源供應器利基市場。展望未來，由於 PC 需求下滑，大廠開始將營運重心轉向具潛力的業務，因此訂單外放加速，使我電腦產業的市場占有率再向上提升，加以廠商若能在高功率電源供應器市場取得優勢，則我國電源供應器產業仍可維持穩定之成長。

2. 產業上、中、下游之關聯性



3. 產品發展趨勢

交換式電源供應器(Switching Power Supply,簡稱 SPS)的應用領域極廣，除資訊、通訊、辦公室設備、家電等相關電子產品外，尚使用在國防、航空/太空、實驗室等領域，但因不同電子產品其結構及電子設計均不同，故對 SPS 的要求也不一樣，SPS 在設計製造時，必須以客戶的規格要求，作為設計及生產之標準，為了滿足這許多不同的規格需求及自動化大量生產，預計未來 SPS 的重要上游元件，例如變壓器等，可能被 Power Module IC 取代，故 SPS 在結構上朝模組化方向進行。

近年來電子產品明顯地小型化，而 SPS 也需並行朝小型化發展，為此 SPS 所使用的零組件需符合體積小、重量輕、高效率、高頻率的要求。SPS 所使用的變壓器、電感器及濾波用電容器等零組件，會隨切換頻率的增高而達到小型輕量化，但切換頻率增高時，也會使切換損失與磁芯損失增大，所帶來的溫度上升，會產生使零組件體積擴大及信賴度降低的負面效果。

積體化對 SPS 的小型化雖有幫助，但隨著積體電路的短小輕薄化，所使用零組件體積亦需同步縮小，而零組件體積縮小所衍生的散熱問題將愈形嚴重。故於進行積體化設計時，必須設法將電路內的損失儘量減少(降低耗電功率)，並解決電氣及熱的絕緣問題。

高頻化可使 SPS 達到小型化之目的，但高頻技術非僅限於電路方式，而是與半導體元件、磁性元件、電容器、控制電路、裝配技術等皆有關聯，故高頻化面臨的課題是開發出高頻損失少，且使用零組件很少的電路。

4. 競爭情形

SPS 產品技術已相當成熟，未來幾年將隨著通訊及網路等相關產業不斷成長下，而呈現成長趨勢；但在價格競爭的壓力下，我國交換式電源供應器產品的獲利空間將受到擠壓，預期低功率產品競爭將更加激烈。

目前台灣電源供應器相關生產公司主要以生產 3C 產品所需的電源供應器為主，未來隨著 PC 用的交換式電源供應器獲利縮小，業者將逐漸調整產品方向，朝向附加價值較高，如同伺服器、工作站或 IA 產品以及成長性較佳的網路設備、通訊設備與 LCD TV 等產品發展。

(三)技術及研發概況

1. 技術層次

產品運用依類別不同分為上、中、下之層次

- ①一般資訊及消費性產品用電源供應器屬中、下之層次。
- ②通訊及高階伺服器用電源供應器屬中、上之層次。

電腦電源供應器產品的設計重點係在能快速開發出與不同品牌的主機板及電腦系統匹配使用的電源供應器，而本公司在研發部門擁有超過 200 名有設計經驗之研發團隊，且本公司內部設有安規實驗室、EMI(電磁干擾性)測量室、噪音測量室、風壓風流測量儀及許多輔助設計的硬體設備，可以協助設計人員儘速解決問題，並已將部分線路設計採模組化處理，可加快產品設計的速度，使本公司產品開發設計所須之時間，平均可縮短約 2 週，而迅速提供給客戶產品樣本。

目前世界各國均對電子及資訊產品定有電磁相容及安規驗證之規範，未通過驗證之產品，將無法銷售，本公司目前自行成立產品驗證處，並自設安規測試中心及電磁相容性實驗室，可縮短產品認證時間，目前國內具有此能力的同業只有 4 家。再者，本公司自行與上游半導體公司共同開發整合 IC，以提高產品穩定度並降低成本。

2.研究發展

- ①為迅速切入市場及發揮本公司產品之優勢，初期以一般資訊及消費性產品之應用為主要發展方向，並朝向高密度小型化、省電化之產品發展。
- ②以①項為基礎積極培養高階技術及人才，加強開發高階通訊及伺服器用電源供應器，以因應市場對產品速度和品質之要求。

英特爾推出 ATX 規格的電腦架構後，強調電源供應器與電腦系統的互動功能，因此是否能與各主流品牌的主機板匹配成為電源供應器成功的重要考量因素，另由於電源供應器內含零件眾多，容易因零件的誤差，造成品質的不穩定，零件 IC 化可提高電源供應器的穩定度及降低製造成本。本公司因與英特爾的聯盟基礎，能領先取得英特爾的電源設計指引，故 87 年又能領先同業開發出英特爾因應低價電腦市場所推出的 Micro ATX 規格之電源供應器，另歐盟組織規定，90 年起在歐洲市場銷售之電源供應器需增加功率校正因素安規，而本公司在 89 年就已完成產品開發；91 年研發出環保型電源供應器，92 年更開發 LIPS、LCD TV 用電源及英特爾 BTX 規格之電源供應器，其中，英特爾規劃 95 年全球約五成 ATX 規格個人電腦將轉換成新一代 BTX 技術規格，本公司並於 93 年下半年成為其種子合作廠商。本公司始終能掌握市場主流，故在產品推出上能領先同業。

本公司之研發重點主要聚焦在 ATX 電源供應器與各品牌主機板的匹配性及零件 IC 化，並隨著主機板的升級、改版即時研發匹配性廣泛之電源供應器。而 88 及 89 年起，本公司在電腦電源供應器以外，開始開發反向器(Inverter)、開

放型電源供應器(Open Frame)及轉換器(Adapter)等電源領域相關產品，並取得相關之產品專利權，90年之後成功量產，並陸續於91年及92年研發LCD DISPLAY相關產品之電源供應器新產品，而於93年步入快速成長階段。

本公司自行與上游半導體公司共同開發整合IC，以提高產品穩定度及降低成本。並自90年開始陸續出貨的反向器(Inverter)及轉換器(Adapter)均係應用於LCD顯示器，屬未來之明星產業，依資策會之統計，LCD顯示器未來五年之年成長率均在30%以上，另用於視訊轉換器(Set-Top-Box)之開放架構電源供應器，依In-Stat之統計，其未來五年之複合成長率亦可達17.3%，均為本公司未來成長的動力之一；此外，92年本公司成立高瓦數高功率之工業電腦用電源供應器部門及Retail部門，並於93年大幅成長。針對電源供應器產品模組化、高頻化、積體化及小型輕量化之發展趨勢作開發，目標為有能力量產高電源功率密度、超低噪音(25分貝以下)之電源供應器，並將設計線路持續IC化。

本公司未來發展的主軸仍以中、上層次之電源供應器相關產品為主，藉組裝零售市場及ODM市場並進的策略，擴大產品線與客戶基礎，改善產品結構(Product mix)。

3.研究發展人員與其學經歷

學歷分佈	年度	93年度	
		人數	比例
大專	專	155	91.72%
高中	職	14	8.28%
合計	計	169	100.00%

4.最近五年度每年投入之研發費用

單位：新台幣千元

項目	89年度	90年度	91年度	92年度	93年度
研發費用	114,269	82,498	83,773	156,705	190,731
研發費用占營收淨額之比例	3.60%	1.94%	1.72%	2.46%	2.39%

5.開發成功之技術或產品

最近五年度主要研發成果

年度	研發成果
89	<ul style="list-style-type: none"> ●全系列電源供應器加被動式 PFC ●PS2 電源供應器 400W ●PS2 醫療用電源供應器 200W,300W ●NEC CI 12CM 235W 電腦用電源供應器 ●200W 1U 工業用電腦電源供應器 ●300W 2U 工業用電腦電源供應器 ●30W 系列工業用電源供應器 ●60W 系列工業用電源供應器 ●60W 系列 DC/DC 工業用電源供應器
90	<ul style="list-style-type: none"> ●全系列電源供應器加主動式 PFC ●低噪音 250W 電源供應器 ●NEC CI 電腦用電源供應器加喇叭電源模組 170W,200W,215W,235W,300W ●INTEL ATX 加 12V 250W,300W,電源供應器 ●FLEX ATX 加 12V 160W,180W,電源供應器 ●PS3 加 12V 180W,電源供應器 ●MICRO ATX 加 12V 180W,電源供應器 ●Set-Top-Box(視訊轉換器)用電源供應器 ●網路用 Hub,Switch 電源供應器 ●350W*2 伺服器用容錯式電源供應器
91	<ul style="list-style-type: none"> ●NB 用轉換器 (Adapter) 90W , 120W , 150W ●低噪音 (Big Fan) 300W 之電源供應器 ●環保型 AURORA 電源供應器 ●環保型 12 公分風扇電源供應器 ●20 吋以上 LCD Monitor 用反向器 (Inverter)
92	<ul style="list-style-type: none"> ●INTEL ATX 2.0 版電源供應器 300W~400W ●INTEL ATX Big Water 電源供應器 275W ●LCD Monitor LIPS 電源(15'',17'',19'',20.1'') ●LCD TV 電源供應器(20.1'',23'',26'',27'',30'',32'',37'',40'',46'') ●前投電視電源供應器(300W~400W) ●背投電視電源供應器(300W~400W)
93	<ul style="list-style-type: none"> ● INTEL ATX 2.01 版電源供應器 300W~400W ● INTEL ATX Big Water 電源供應器 275W ● LCD Monitor LIPS 電源(15'',17'',19'',20.1'') ● LCD TV 電源供應器(26'',27'',30'',32'',37'',40'',46'') ●前投電視電源供應器(300W~400W) ●背投電視電源供應器(300W~400W) ● DVD+RW 電源供應器 ● PoE 電源供應器 ●通信網路電源供應器

(四)長、短期業務發展計畫

1.短期發展計畫

①行銷策略

- A.積極參與國內外商業展覽活動，拓展銷售觸角。
- B.強化自有品牌以建立通路，提升市場占有率。

②生產政策

- A.改善產銷流程與產線配置，增設自動化生產設備，提升產能與生產效率。
- B.配合營運規模之成長，陸續擴充生產基地之機器設備及生產線。
- C.充分利用海外生產據點，降低生產成本，提高競爭力。

③產品發展方向

配合通訊產品、筆記型電腦及 TFT LCD 之發展趨勢，本公司短期產品發展重點，除針對原有之個人桌上型電腦電源供應器朝輕量化、GREEN POWER、Retail Market 與 BTX 架構等方向發展外，並逐漸加強通訊產品、筆記型電腦及 TFT LCD 等其他領域之電源供應器發展，如 LCD TV 用電源供應器 OPEN FRAME 與 INVERTER 模組、SERVER、STORAGE、及 NETWORK 用之 REDUNDANT、IA 及通訊用電源供應器 OPEN FRAME、PoE 電源供應器..等。

④財務規劃

- A.依據中長期資金需求計畫之架構，以安全穩健之原則進行短期財務規劃。
- B.與往來銀行建立信任與互惠之關係，掌握金融市場脈動，提高財務運用績效。

2.長期發展計畫

①行銷策略

- A.架構全球性之運籌管理與分工體系，建立長久穩固之國際行銷網路。
- B.提高海外出貨比例以直接供應市場需求，並不斷提升對客戶服務之品質，提升銷售量及利潤，擴大市場占有率。

②生產政策

- A.加強與上、下游業者及政府研究單位之溝通，以確保關鍵元件材料之來源穩定及掌握新趨勢。
- B.加強研發部門之功能及效率。
- C.延攬高階技術及研發人員，積極參與海內外重大之研討會並派員至國外受訓。持續提升生產品質、技術能力、提高良率及降低成本。

③產品發展方向

由於電源供應器之技術發展趨勢係伴隨集積化技術之普及而朝向小型化發展，本公司為因應此發展趨勢，未來產品之發展將朝高頻化、薄膜技術並結合 SMD、IC 製程將電功率用切換裝置、控制電路與回授電路等架構在同一晶片上之 Power Module 方向進行。

④財務規劃

本公司近年來營運規模持續成長，為因應營收規模增加所需之營運資金，本公司除以自有資金及銀行借款支應財務需求外，並適時辦理現金增資作為籌資管道，未來上市後，本公司將運用更多元化之籌資工具配合資金需求籌措中長期資金，厚植長期發展實力。

二、市場及產銷概況

(一)市場分析

1.主要商品之銷售地區

本公司主要產品為電源供應器，91-93 年度產品銷售地區，列示如下表：

單位：新台幣千元；%

區域		91 年度		92 年度		93 年度	
		金額	%	金額	%	金額	%
內 銷		686,535	14.12	274,402	4.31	347,573	4.36
外 銷	亞洲	1,530,710	31.48	3,164,454	49.69	4,244,956	53.25
	美洲	502,172	10.33	882,918	13.86	841,647	10.56
	歐洲	2,137,581	43.95	1,980,290	31.10	2,446,931	30.69
	其他	6,025	0.12	66,458	1.04	90,814	1.14
小計		4,176,488	85.88	6,094,120	95.69	7,624,348	95.64
合計		4,863,023	100.00	6,368,522	100.00	7,971,921	100.00

2.市場占有率

根據 IDC 之統計，2004 年全球桌上型電腦的銷售量約為 1.23 億台，本公司 2004 年桌上型電腦用電源供應器出貨量則達 1,100 萬台，估計本公司全球市場占有率約為 8.94%。

3.市場未來之供需狀況與成長性

①未來市場供給面

電源供應器該產品屬成熟期產業，根據 MIC 資料顯示 2004 年至 2008 年未來 5 年平均複合成長率為 12.54%。另根據 IDC 資料顯示 LCD 顯示器未來 2 年平均複合成長率為 34.23%，LCD TV 未來 2 年平均複合成長率則高達 69.44%。

②未來市場需求面

在近年全球 PC 產業成長趨緩，台灣在全球 PC 用交換電源供應器領域的市佔率已高達 74%，而後續在電源領域的成長，主要是依賴消費性電源例如：LCD TV 與遊戲機、通訊用電源例如：PoE 電源供應器及使用相當大功率之電信用電源供應器。

③成長性

本公司產品多應用於桌上型電腦，依據 MIC 的預測，全球桌上型電腦的銷售量 2003 年至 2006 年止，平均複合成長率約為 8%。

4. 競爭利基

① 依產品別設置之堅強研發團隊

電源供應器雖屬發展成熟的產品，但因在不同應用時，會有與系統搭配問題，且在成本考量下，所採用的零組件數量越少越好，另又需考量產品的可靠度與穩定性，故產品設計與研發能力成為提高公司競爭力之必要條件，因此本公司研發組織依電源供應器、INVERTER、OPEN FRAME、ADAPTER 及 IPC 等產品別設置，目前已設置 8 大組，各組均擁有實力堅強及經驗豐富之工程師，截至目前研發人員超過 200 人，且主要研發人員均具 10 年以上資歷，近年來更因業務成長，不斷網羅同業經驗豐富之工程師加入研發團隊，堅強的研發實力為本公司與同業競爭的最大利基。

② 市場區隔

全球電腦產業區分為品牌及 Clone 兩大市場，電腦零組件的規格化及標準化大幅降低自行組裝的門檻，再加上 Clone 市場通常有較優的價格優勢，使得品牌及 Clone 在不同市場滿足客戶需求，本公司對於該兩市場均視為目標市場，並在兩市場均有穩定的客戶。

③ 全球運籌管理模式

個人電腦廠商在低價競爭的環境之下，為了快速反應市場需求的變化及降低營運成本，發展出以電腦系統管理全球運籌(Global Logistic)的營運模式，即時、完整、正確與大陸生產據點、德國經銷點、美國經銷點交換訊息，而本公司為了因應下游個人電腦廠商庫存控制，在最低成本、彈性生產與快速交貨的目標下，亦配合發展接單後生產(BTO)之生產模式，並於歐洲設置倉庫，以滿足客戶品質、價格、交貨時間與地點上的需求，並逐步爭取國際客戶訂單，提高外銷比例，降低營運風險。

④ 零組件來源穩固

由於本公司生產規模逐年擴增，因而對於零組件採購有較大議價空間，易於取得品質佳且價格便宜之供料來源，此外，本公司亦積極與國外上游供應商如 Fairchild、ST、Rubycom 維持良好關係，以利取得部分關鍵零組件，確保貨源穩固。

⑤擁有專業之電磁相容、安規測試人才與實驗室

由於安全訴求提高及環保意識抬頭，電磁相容與安規驗證成為所有電子及資訊產品行銷各國之必要檢測，故通過產品驗證為業務成長之要件，為此，本公司自行成立產品驗證處，率先設立安規測試中心及室內標準 3M EMC 實驗室，並由經驗豐富且熟悉法令之工程師於產品開發時即進行檢測，有效縮短測試產品運送時間、次數及成本，以利掌握市場先機與拓展業務。

5.發展遠景之有利、不利因素與因應對策

①有利因素

- A.關鍵性技術之掌握係為高科技產業維持競爭利基之所在，本公司為穩定技術來源，致力於技術研發與產品功能創新。為提高技術層次，本公司設有研發部門進行製程研發及新產品之開發，並藉由新製程技術的研發，有效降低生產成本，提升價格之競爭力。
- B.本公司所有電源供應器在設計上均符合 UL、CSA、VDE、TUE、DEMKO、NEMKO、SEMKO、FINKO 及 SEV 等安全標準，同時也合乎美國 FCC Class B 和歐洲 SEV 等要求。並於 2001 年通過 ISO 9001 認證，為一個符合國際標準的專業電源供應器廠商。
- C.與主要原料供應商已建立穩定之供貨關係，供貨來源穩定、品質佳、交期及價格較能掌握；資材單位亦依接單情形，嚴格控制原物料交期，以降低庫存成本。
- D.除運用 JIT 模式及 ERP 電腦系統外，公司近期推動上線的 PLM 系統強化研發管理，縮短研發作業時間及錯誤成本。

②不利因素

- A.同業之價格競爭。
- B.產業進入門檻降低，競爭日趨激烈。
- C.世界各國之安全規範日趨嚴格。
- D.外幣資產高，曝露於匯兌風險下。

③ 因應對策

A. 拓展海外行銷據點，迅速掌握客戶需求及市場發展趨勢，就近服務客戶。

並與上下游廠商相互合作、分工，提昇 Global Logistic Service 的效益。

B. 致力降低成本、提高研發能力及市場占有率，以增加市場之進入障礙。

C. 充分發揮產品安規管理功能，尋求海內外認證與授權，以利掌握市場契機。

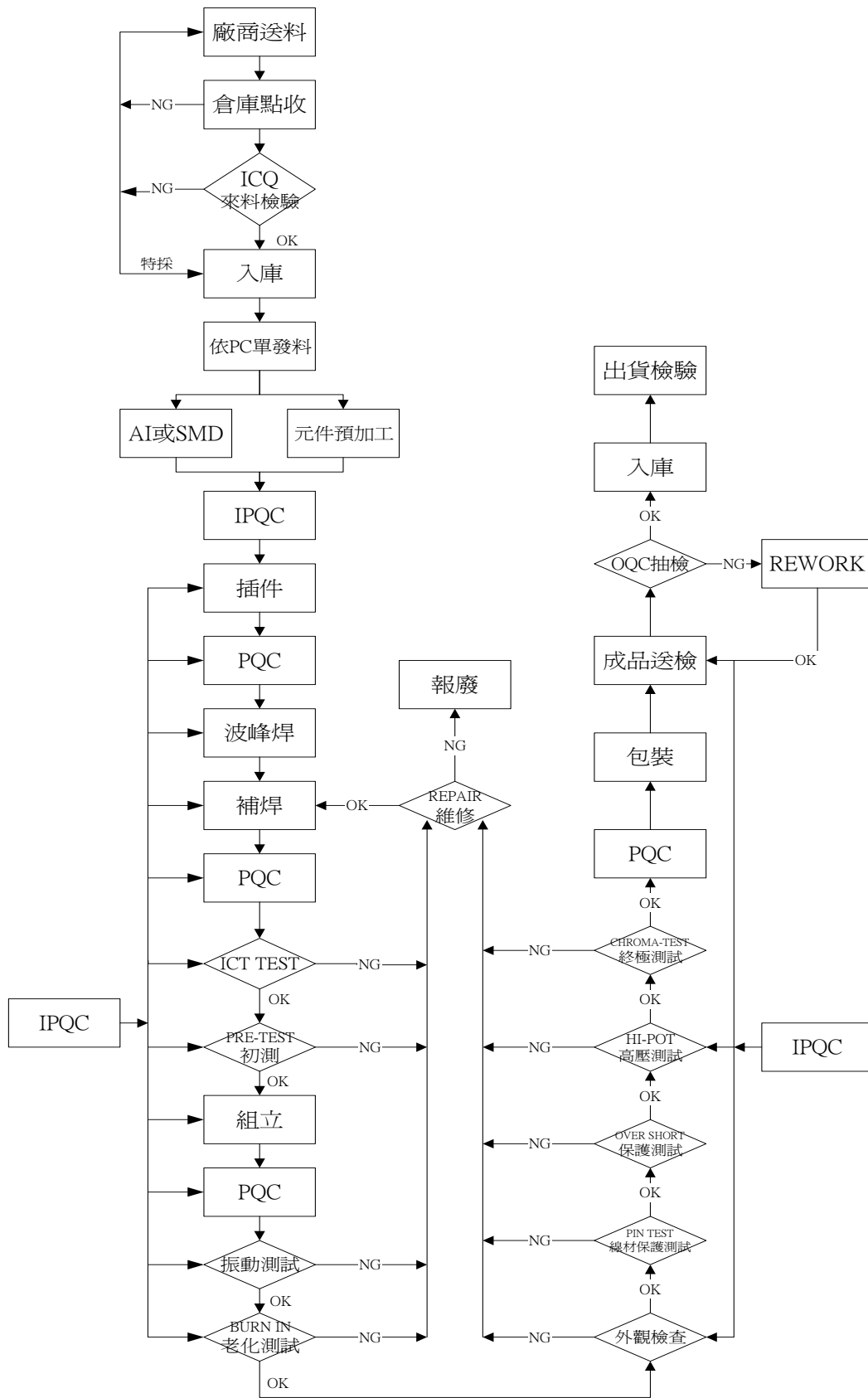
D. 要求業務人員於報價過程中考量因匯率變動產生之影響，適時調整售價，保障應有利潤，並在外匯資金調度上以自有外匯收入支出，以有效降低變動產生之風險；另亦要求財務部隨時掌握匯率變動趨勢，調整營運及資金調度，以規避匯兌風險。

(二) 主要產品之重要用途及產製過程

1. 主要產品之重要用途

主要產品	主要功能	主要用途
電源供應器	主要係提供電子產品穩定、適當電壓的電源，為不可或缺的重要功能元件。	主要應用於桌上型電腦。
開放架構之電源供應器 (OPEN FRAME)		應用於 IA 網路通訊產品及工業電腦等。
轉換器 (ADAPTER)		應用於 IA 網路通訊產品、Notebook 及 LCD Monitor 等。
反向器 (INVERTER)		應用於 GPS 衛星導航系統、Notebook 及 LCD Monitor 等。

2. 產製過程



(三)93年主要原料之供應狀況

產品	主要原料	主要供應廠商	供應情形
電源供應器	外殼	山脈	正常
	變壓器	永宏	正常
	電感器	永宏	正常
	電容	智寶、豐賓	正常
	半導體	至上 BRIGHT DIAMOND HOLDINGS LIMITED	正常
	線材	誠茂	正常
	風扇	SHIAN LOON ELECTRONICS CO., LTD.	正常

(四)主要進銷貨客戶名單

1. 最近二年度主要供應商資料

單位：新台幣千元

項目	92年度				93年度			
	名稱	金額	占全年度進貨淨額比率(%)	與發行人之關係	名稱	金額	占全年度進貨淨額比率(%)	與發行人之關係
1	永宏	845,874	16.64	—	永宏	938,312	15.47	—
2	至上	382,190	7.52	—	至上	346,704	5.72	—
3	智寶	235,062	4.62	—	智寶	273,690	4.51	—
4	所羅門	156,087	3.07	—	司峰	205,708	3.39	—
5	BRIGHT DIAMOND HOLDINGS LIMITED	152,224	3.00	—	所羅門	196,673	3.24	—
6	悅倫	131,519	2.59	—	巨路	186,232	3.07	—
7	誠茂	123,949	2.44	—	誠茂	175,199	2.89	—
8	品佳	120,265	2.37	—	永奇	163,286	2.69	—
9	台灣奧斯特	115,033	2.26	—	SHIAN LOON ELECTRONICS CO., LTD.	152,238	2.51	—
10	矩冠	113,741	2.24	—	BRIGHT DIAMOND HOLDINGS LIMITED	148,268	2.44	—
	小計	2,375,944	46.75	—	小計	2,786,310	45.93	—
	其他	2,706,776	53.25	—	其他	3,280,145	54.07	—
	進貨淨額	5,082,720	100.00	—	進貨淨額	6,066,455	100.00	—

本公司93年度新增司峰、巨路、SHIAN LOON 3家主要進貨廠商，其主要進料分別為變壓器、主動元件及風扇。

2. 最近二年度前十大銷售客戶資料

單位：新台幣千元

項目	92 年度				93 年度			
	名稱	金額	占全年度銷貨淨額比率(%)	與發行人之關係	名稱	金額	占全年度銷貨淨額比率(%)	與發行人之關係
1	AOPEN	643,904	10.11	—	AOPEN	903,092	11.33	—
2	SPARKLE(USA)	638,858	10.03	(註一)	鴻海	747,756	9.38	—
3	MEDION	488,472	7.67	—	MEDION	665,804	8.35	—
4	LIKOM	337,669	5.30	—	SPARKLE(USA)	602,929	7.56	(註一)
5	緯創	267,034	4.19	—	F/S(EUROPA)	329,611	4.13	(註二)
6	F/S(EUROPA)	239,198	3.76	(註二)	FUJITSU	237,671	2.98	—
7	鴻海	236,315	3.71	—	SAMSUNG	228,944	2.87	—
8	FUJITSU	207,985	3.27	—	LIKOM	227,866	2.86	—
9	東莞大嶺山	189,708	2.98	—	東莞大嶺山	199,718	2.51	—
10	ADECAM	182,623	2.87	—	遠昇	185,921	2.33	—
	小計	3,431,766	53.89	—	小計	4,329,312	54.30	—
	其他	2,936,756	46.11	—	其他	3,642,609	45.70	—
	銷貨淨額	6,368,522	100.00	—	銷貨淨額	7,971,921	100.00	—

註一：該公司董事長係本公司之監察人。

註二：該公司負責人係本公司之董事。

本公司 93 年度新增遠昇，主要銷售產品為 ADAPTER 和 OPEN FRAME。

(五)最近二年度生產量值

單位：千台/新台幣千元

年度	生產量值 主要商品	92 年度			93 年度		
		產能 (註 1)	產量	產值	產能 (註 1)	產量	產值
電源 供應 器	250W(含) 以下	—	5,671	2,151,121	—	5,028	1,922,325
	250W 以上	—	4,253	2,035,260	—	6,319	2,931,756
	其他(註 2)	—	5,928	1,470,187	—	9,438	1,862,784
	合計	—	15,852	5,656,568	—	20,785	6,716,865

註 1：本公司生產主要委由深圳輝力電子有限公司及仲漢電子(深圳)有限公司加工。

註 2：其他係包括 INVERTER、ADAPTER 及 OPEN FRAME 等產品，因所佔比率不大且其計量單位種類甚多，故不列示其產量。

(六)最近二年度銷售量值

單位：千台/新台幣千元

年度 銷售量值 主要商品		92 年度				93 年度			
		內銷		外銷		內銷		外銷	
		量	值	量	值	量	值	量	值
電 源 供 應 器	250W(含) 以下	151	74,661	5,611	2,413,742	150	91,256	5,019	2,111,454
	250W 以上	108	116,612	3,838	2,282,867	73	90,664	6,305	3,361,366
其他		483	83,129	17,121	1,397,511	393	165,653	21,072	2,151,528
合計		742	274,402	26,570	6,094,120	616	347,573	32,396	7,624,348

註：其他係包括 INVERTER、ADAPTER 及 OPEN FRAME 等產品，因所佔比率不大且其計量單位種類甚多，故不列示其銷量。

三、從業員工資料

94 年 4 月 30 日

年度		92 年度	93 年度	截至 94 年度 4 月 30 日止
項目				
員工 人數	主管人員	36	44	44
	一般職員	264	326	337
	生產線員工	10	10	10
	合計	310	380	391
平均年歲		32.6	32.99	33
平均服務年資		3.05	3.51	3.29
學歷 分佈 比率	博 士	1	2	2
	碩 士	7	12	15
	大 專	261	319	328
	高 中	38	43	42
	高中以下	3	4	4

四、環保支出資訊

(一)最近二年度及截至年報刊印日止因污染環境所受損失：無。

(二)因應對策：不適用。

五、勞資關係

(一)現行重要勞資協議及實施情形

1.員工福利措施

(1)福利補助：生育補助、婚喪喜慶補助、重大急難補助、生日禮金，照顧員工之生活。

(2)教育補助：舉辦勞工教育講習、派遣員工參加廠外在職訓練，以調劑員工身心。

(3)文康活動：旅遊、摸彩、慶生會、體育康樂設施及活動，以陶冶員工生活。

(4)成立職工福利委員會全力推動各項員工福利工作。

2.退休制度

本公司退休辦法係依勞基法規定辦理。每月按薪資總額2%提撥至中央信託局退休金專戶中。

3.其他重要協議

本公司為秉持完善照顧員工之信念，訂有休假及多項福利措施，因此員工對公司具有高度向心力，本公司勞資雙方有任何問題，均能由適當會議中充分表達、溝通，克盡協調合作之精神，以謀求最好的解決方式，而勞資之間亦保持和諧關係。

(二)最近三年度因勞資糾紛所受損失：無。

六、重要契約：不適用。

肆、資金運用計劃執行情形

一、計畫內容

1. 本公司九十二年現金增資發行新股案，於 92 年 7 月 4 日台財證一字第 0920128646 號函申報生效在案。原計畫為購買研發及認證 LIPS 之機器設備及轉投資歐美設立經銷據點及售後維修中心，然因考量現有研發及認證設備應足以提供研發 LIPS 之技術需求，另為提升高階產品之技術能力及歐美交換式電源供應器之市場的佔有率，在兼顧策略性及成本效益的情況下，擬變更原現金增資計畫，將減少投入購置研發 LIPS 機器設備及轉投資歐美維修中心之資金，轉而投資與本公司市場、技術及產品線具互補性之善元科技股份有限公司，以取得高瓦數電源供應器研發技術，儘速建立高階電源供應器之技術水平縮短產品研發時程及增加產品線的廣度，並利用其營業據點，拓展本公司歐美市場。未來在本公司與善元科技行銷策略聯盟及研發團隊之技術合作下，將可提升本公司核心競爭力。
2. 修改本次現金增資計畫為投資善元科技 285,600 千元，並調整機器設備之購置金額為 76,423 千元、海外轉投資計畫為 36,820 千元，將九十二年募集資金尚未支用之部份 180,757 千元規劃為轉投資善元科技之資金，不足 104,843 千元部分則以公司營運資金支應。

3. 變更前後效益

單位：新台幣千元

項目	原計畫效益(93~96年)	變更計畫後效益(93~96年)
營業收入增加數	4,540,500	4,081,140
稅前淨利增加數	136,819	176,727

4. 本案已於 93 年 12 月 28 日輸入公開資訊觀測站。

二、執行情形

1. 執行進度：

- (1) 購置機器設備：93 年第三季執行完畢。
- (2) 轉投資海外事業：93 年第一季執行完畢。
- (3) 轉投資國內善元科技：94 年第一季執行完畢。

2. 與原預計效益之比較：

變更計畫後，降低購置研發認證 LIPS 機器設備之金額，致來自 LIPS 之營收因而相對減少，加上轉投資美國事業由維修中心之定位轉變為自行承接業務之營業據點，亦使得預計可為全漢企業挹注之營收隨之短減，然加計轉投資美國公司及國內善元科技之轉投資收益後，對本公司 93~96 年營業收入預計短少 459,360 千元及稅前淨利增加 39,908 千元。

伍、財務概況

一、最近五年度簡明資產負債表及損益表

(一)簡明資產負債表

單位：新台幣千元

項 目	年 度	最近五年度財務資料(註1)					當年度截至 94年03月31日 財務資料(註3)
		89年度	90年度	91年度	92年度	93年度	
流動資產		1,804,519	2,740,428	2,201,769	3,858,285	4,438,290	4,292,542
基金及長期投資		61,020	113,814	193,567	691,822	1,177,710	1,447,748
固定資產		368,941	350,439	343,834	368,577	349,963	345,089
無形資產		—	—	—	—	—	—
其他資產		4,334	14,295	15,457	31,605	33,162	30,148
資產總額		2,238,814	3,218,976	2,754,627	4,950,289	5,999,125	6,115,527
流動負債	分配前	1,442,323	2,045,032	1,344,029	2,971,742	3,008,663	3,040,168
	分配後	1,444,877	2,106,155	1,463,091	3,190,410	(註2)	—
長期負債		165,000	105,000	45,000	—	963,884	964,390
其他負債		4,548	8,021	10,613	14,653	20,705	22,634
負債總額	分配前	1,611,871	2,158,053	1,399,642	2,986,395	3,993,252	4,027,192
	分配後	1,614,425	2,219,176	1,518,704	3,205,063	(註2)	—
股本		420,000	600,000	700,000	861,140	1,005,311	1,005,311
資本公積		45,012	148,612	88,600	318,676	318,676	318,676
保留盈餘	分配前	161,818	308,239	562,781	789,120	916,298	1,012,311
	分配後	32,464	207,116	346,489	426,281	(註2)	—
長期股權投資 未實現跌價損失		—	—	—	—	—	—
累積換算調整數		113	4,072	3,604	(5,042)	(69,866)	(83,417)
未認列為退休金 成本之淨損失		—	—	—	—	—	—
股東權益 總額	分配前	626,943	1,060,923	1,354,985	1,963,894	2,005,873	2,088,335
	分配後	624,389	999,800	1,235,923	1,745,226	(註2)	—

註1：最近五年度財務資料均經會計師查核簽證。

註2：尚待九十四年度股東會決議。

註3：94年度截至3月31日財務資料係經會計師核閱之核閱數。

(二)簡明損益表

單位：新台幣千元

年 度 項 目	最近五年度財務資料(註1)					當年度截至 94年03月31日 財務資料(註2)
	89年度	90年度	91年度	92年度	93年度	
營業收入	3,177,692	4,257,008	4,863,023	6,368,522	7,971,921	2,080,716
營業毛利	413,783	628,325	828,958	930,300	932,814	227,896
營業損益	123,320	309,187	470,641	385,332	260,604	70,532
營業外收入及利益	47,496	40,383	23,354	171,992	285,243	51,967
營業外費用及損失	23,412	21,135	41,143	29,086	33,100	18,982
繼續營業部門稅前損益	147,404	328,435	452,852	528,238	512,747	103,517
繼續營業部門損益	139,884	275,775	355,653	442,631	490,017	96,013
停業部門損益	—	—	—	—	—	—
非常損益	—	—	—	—	—	—
會計原則變動 之累積影響數	—	—	—	—	—	—
本期損益	139,884	275,775	355,653	442,631	490,017	96,013
每股盈餘	1.73	3.14	3.82	4.66	4.97	0.98

註1：最近五年度財務資料均經會計師查核簽證。

註2：94年度截至3月31日財務資料係經會計師核閱之核閱數。

(三)最近五年度簽證會計師姓名及查核意見

年度	會計師事務所名稱	會計師姓名	查核意見
89	安侯建業會計師事務所	關春修、俞安恬	無保留意見
90	安侯建業會計師事務所	關春修、俞安恬	無保留意見
91	安侯建業會計師事務所	關春修、俞安恬	無保留意見
92	安侯建業會計師事務所	俞安恬、王明志(註1)	無保留意見
93	安侯建業會計師事務所	王明志、呂莉莉(註2)	無保留意見

註1：配合原簽證會計師事務所內部職務調整，自92年上半年度財務報告起，
簽證會計師更換為俞安恬會計師、王明志會計師。

註2：配合原簽證會計師事務所內部職務調整，自93年年度財務報告起，簽
證會計師更換為王明志會計師、呂莉莉會計師。

二、最近五年度財務分析

分析項目		最近五年度財務分析(註1)					當年度截至 94年03月31日 (註4)	
		89年度	90年度	91年度	92年度	93年度		
財務結構 (%)	負債占資產比率	71	67	50	60	67	66	
	長期資金占固定資產比率	215	333	407	533	849	885	
償債能力 %	流動比率	125	134	164	130	148	141	
	速動比率	92	104	130	103	125	119	
	利息保障倍數	12	18	50	222	35	23	
經營能力	應收款項週轉率(次)	3.63	3.27	3.24	3.87	3.72	3.46	
	平均收現日數	101	112	113	94	98	105	
	存貨週轉率(次)	6.92	6.80	7.66	8.85	9.68	11.15	
	應付款項週轉率(次)	2.65	2.61	2.96	2.93	2.62	2.66	
	平均銷貨日數	53	54	48	41	38	33	
	固定資產週轉率(次)	8.61	12.15	14.14	17.28	22.78	24.11	
	總資產週轉率(次)	1.42	1.32	1.77	1.29	1.33	1.36	
獲利能力	資產報酬率(%)	8	11	12	12	9	7	
	股東權益報酬率(%)	27	33	29	27	25	19	
	占實收 資本% 比率	營業利益	29	52	67	45	26	28
		稅前純益	35	55	65	61	51	41
	純益率(%)	4	6	7	7	6	5	
	每股盈餘(元)	1.73	3.14	3.82	4.66	4.97	0.98	
現金 流量	現金流量比率(%)	(註2)	3	18	35	2	3	
	現金流量允當比率(%)	7	21	56	76	69	77	
	現金再投資比率(%)	(註2)	6	13	45	(註3)	3	
槓桿 度	營運槓桿度	3.06	2.11	1.82	2.42	3.67	3.35	
	財務槓桿度	1.12	1.06	1.02	1.01	1.06	1.07	

註1：最近五年度財務資料均經會計師查核簽證。

註2：因現金流量表中之營業活動淨現金流量為流出數，故不予計入計算各該現金流量比率。

註3：因該比率為負數，不具意義，故不予列示。

註4：係本公司九十四年第一季經會計師核閱之財務報表。

財務分析項目之計算公式如下：

1.財務結構

- (1)負債占資產比率＝負債總額／資產總額。
- (2)長期資金占固定資產比率＝（股東權益淨額＋長期負債）／固定資產淨額。

2.償債能力

- (1)流動比率＝流動資產／流動負債。
- (2)速動比率＝（流動資產－存貨－預付費用）／流動負債。
- (3)利息保障倍數＝所得稅及利息費用前純益／本期利息支出。

3.經營能力

- (1)應收款項(包括應收帳款與因營業而產生之應收票據)週轉率＝銷貨淨額／各期平均應收款項(包括應收帳款與因營業而產生之應收票據)餘額。
- (2)平均收現日數＝365／應收款項週轉率。
- (3)存貨週轉率＝銷貨成本／平均存貨額。
- (4)應付款項(包括應付帳款與因營業而產生之應付票據)週轉率＝銷貨成本／各期平均應付款項(包括應付帳款與因營業而產生之應付票據)餘額。
- (5)平均銷貨日數＝365／存貨週轉率。
- (6)固定資產週轉率＝銷貨淨額／固定資產淨額。
- (7)總資產週轉率＝銷貨淨額／資產總額。

4.獲利能力

- (1)資產報酬率＝〔稅後損益＋利息費用×（1－稅率）〕／平均資產總額。
- (2)股東權益報酬率＝稅後損益／平均股東權益淨額。
- (3)純益率＝稅後損益／銷貨淨額。
- (4)每股盈餘＝（稅後淨利－特別股股利）／加權平均已發行股數。

5.現金流量

- (1)現金流量比率＝營業活動淨現金流量／流動負債。
- (2)淨現金流量允當比率＝最近五年度營業活動淨現金流量／最近五年度(資本支出＋存貨增加額＋現金股利)。
- (3)現金再投資比率＝(營業活動淨現金流量－現金股利)／(固定資產毛額＋長期投資＋其他資產＋營運資金)。

6.槓桿度：

- (1)營運槓桿度＝(營業收入淨額－變動營業成本及費用)／營業利益。
- (2)財務槓桿度＝營業利益／(營業利益－利息費用)。

三、最近年度財務報告之監察人審查報告

全漢企業股份有限公司
監察人審查九十三年度決算表冊報告書

茲准董事會造送本公司九十三年度資產負債表、損益表、股東權益變動表及現金流量表，業經安侯建業會計師事務所王明志會計師及呂莉莉會計師查核竣事，連同九十三年度營業報告書及盈餘分派表，經本監察人等審查，認為符合公司法等相關法令，爰依公司法第二一九條規定，繕具報告，敬請鑑察。

此致

全漢企業股份有限公司
九十四年股東常會

監察人：陳光俊

黃文章

汪志霞

陳正雄

中華民國九十四年四月二十八日

四、最近年度財務報表

會計師查核報告

全漢企業股份有限公司董事會 公鑒：

全漢企業股份有限公司民國九十三年及九十二年十二月三十一日之資產負債表，暨截至各該日止之民國九十三年度及九十二年之損益表、股東權益變動表及現金流量表，業經本會計師查核竣事。上開財務報表之編製係管理階層之責任，本會計師之責任則為根據查核結果對上開財務報表表示意見。

本會計師係依照一般公認審計準則暨會計師查核簽證財務報表規則規劃並執行查核工作，以合理確信財務報表有無重大不實表達。此項查核工作包括以抽查方式獲取財務報表所列金額及所揭露事項之查核證據、評估管理階層編製財務報表所採用之會計原則及所作之重大會計估計，暨評估財務報表整體之表達。本會計師相信此項查核工作可對所表示之意見提供合理之依據。

依本會計師之意見，第一段所述財務報表在所有重大方面係依照證券發行人財務報告編製準則暨我國一般公認會計原則編製，足以允當表達全漢企業股份有限公司民國九十三年及九十二年十二月三十一日之財務狀況，暨截至各該日止之民國九十三年度及九十二年之經營成果與現金流量。

民國九十三年度財務報表重要會計科目明細表，主要係供補充分析之用，亦經本會計師採用第二段所述之查核程序予以查核。依本會計師之意見，該等明細表係依據前段所述之準則編製，足以允當表達其與第一段所述財務報表有關之內容。

全漢企業股份有限公司已編製民國九十三年度及九十二年度該公司及其子公司之合併財務報表，業經本會計師分別出具修正式無保留意見及無保留意見之查核報告在案。於應編入合併財務報表之子公司於民國九十三年度已有增加，民國九十二年度合併財務報表，係依據與民國九十三年度一致之合併個體重編，以容納相同之合併個體，俾有共同之基礎可資比較。故民國九十三年度該公司及其子公司之合併財務報表係以修正式無保留意見出具，備供參考。

安 侯 建 業 會 計 師 事 務 所

王 明 志

會 計 師：

呂 莉 莉

原證期會核：
准簽證文號：(88)台財證(六)第18311號

金管會核准：
簽證文號：金管證六字第0940100754號

民 國 九 十 四 年 三 月 十 日

全漢企業股份有限公司

資產負債表

民國九十三年及九十二年十二月三十一日

單位：新台幣千元

資 產	93.12.31		92.12.31		負債及股東權益	93.12.31		92.12.31	
	金 額	%	金 額	%		金 額	%	金 額	%
11xx 流動資產：					21xx 流動負債：				
1100 現金及約當現金	\$ 525,894	9	334,511	7	2100 短期借款(附註四(五)及六)	\$ 67,589	1	138,796	3
1110 短期投資(附註四(一))	761,446	13	780,000	16	2120 應付票據	6,998	-	5,514	-
1120 應收票據淨額—減備抵呆帳，93年及92年皆為660千元後淨額(附註六)	12,188	-	10,532	-	2140 應付帳款	2,681,278	46	2,543,187	51
1140 應收帳款淨額—減備抵呆帳，93年及92年分別為7,045千元及10,186千元後淨額	2,061,792	35	1,645,029	33	2150 應付帳款—關係人(附註五)	74,281	1	69,754	1
1150 應收帳款—關係人(附註五)	325,825	5	236,331	5	2160 應付所得稅(附註四(八))	-	-	22,715	1
1180 其他應收款—關係人(附註五)	13,569	-	55,216	1	2170 應付費用(附註五)	129,382	2	136,737	3
1190 其他金融資產—流動(附註四(八))	41,454	1	6,705	-	2280 其他流動負債(附註四(十一))	49,135	1	55,039	1
1210 存貨(附註四(二))	674,186	11	780,692	16	流動負債合計	3,008,663	51	2,971,742	60
1280 其他流動資產	16,532	-	4,832	-	2410 應付公司債(附註四(七))	963,884	16	-	-
1286 遞延所得稅資產—流動(附註四(八))	5,404	-	4,437	-	28xx 其他負債：				
流動資產合計	4,438,290	74	3,858,285	78	2810 應計退休金負債(附註四(七))	20,675	-	14,653	-
1420 採權益法之長期股權投資(附註四(三))	1,177,710	20	691,822	14	2820 存入保證金	30	-	-	-
15xx 固定資產(附註四(四)及六)：					其他負債合計	20,705	-	14,653	-
15x1 成 本：					負債合計	3,993,252	67	2,986,395	60
1501 土地	69,745	1	69,745	1	2xxx 股東權益(附註四(九))：				
1521 房屋及建築	218,799	4	218,799	5	3110 普通股—每股面額10元，93年及92年額定股份均為130,000千股，實際發行股份分別為100,531千股及86,114千股	1,005,311	17	861,140	17
1531 機器設備	106,762	2	92,924	2	3210 資本公積	318,676	5	318,676	7
1551 運輸設備	7,752	-	7,752	-	33xx 保留盈餘：				
1681 其他設備	63,433	1	60,972	1	3310 法定盈餘公積	132,884	2	88,621	2
	466,491	8	450,192	9	3320 特別盈餘公積	5,042	-	-	-
15x9 減：累積折舊	116,693	2	81,962	2	3350 未分配盈餘	778,372	13	700,499	14
1672 預付設備款	165	-	347	-	保留盈餘合計	916,298	15	789,120	16
固定資產淨額	349,963	6	368,577	7	3420 累積換算調整數	(69,866)	(1)	(5,042)	-
18xx 其他資產：					3510 庫藏股票	(164,546)	(3)	-	-
1820 存出保證金	3,075	-	1,367	-	3xxx 股東權益合計	2,005,873	33	1,963,894	40
1830 遞延費用	20,543	-	26,575	1	重大承諾事項及或有事項(附註四(十一)及七)				
1832 遞延公司債發行成本	4,375	-	-	-					
1860 遞延所得稅資產—非流動(附註四(八))	5,169	-	3,663	-					
其他資產合計	33,162	-	31,605	1					
1xxx 資產總計	\$ 5,999,125	100	4,950,289	100	2-3xxx 負債及股東權益總計	\$ 5,999,125	100	4,950,289	100

(請詳閱後附財務報表附註)

負責人：

經理人：

主辦會計：

全漢企業股份有限公司

損益表

民國九十三年及九十二年一月一日至十二月三十一日

單位：新台幣千元

	93年度		92年度	
	金額	%	金額	%
4000 營業收入(附註五)：				
4110 銷貨收入	\$ 8,037,779	101	6,456,771	101
4170 減：銷貨退回	24,482	-	23,701	-
4190 銷貨折讓	41,376	1	64,548	1
營業收入淨額	7,971,921	100	6,368,522	100
5100 營業成本(附註四(七)、五及十)	7,039,107	88	5,438,222	85
5910 營業毛利	932,814	12	930,300	15
6000 營業費用(附註四(七)、五及十)：				
6100 推銷費用	334,324	4	267,508	4
6200 管理及總務費用	147,155	2	120,755	2
6300 研究發展費用	190,731	3	156,705	3
	672,210	9	544,968	9
6900 營業淨利	260,604	3	385,332	6
7100 營業外收入及利益：				
7110 利息收入	27,929	-	16,436	-
7121 採權益法認列之投資收益	203,144	3	127,147	2
7140 處分投資利益	10,712	-	374	-
7160 兌換利益淨額(附註四(六)及(十一))	8,471	-	-	-
7480 什項收入	34,987	-	28,035	-
	285,243	3	171,992	2
7500 營業外費用及損失：				
7510 利息費用(附註四(六))	15,170	-	2,390	-
7530 處分固定資產損失	-	-	45	-
7550 存貨盤損	58	-	-	-
7560 兌換損失淨額(附註四(十一))	-	-	25,639	-
7570 存貨跌價及報廢損失	15,593	-	-	-
7880 什項支出	2,279	-	1,012	-
	33,100	-	29,086	-
7900 稅前淨利	512,747	6	528,238	8
8110 所得稅費用(附註四(八))	22,730	-	85,607	1
9600 本期淨利	\$ 490,017	6	442,631	7
	稅前	稅後	稅前	稅後
9750 基本每股盈餘(附註四(十))(單位：新台幣元)	\$ 5.20	4.97	5.56	4.66
9850 稀釋每股盈餘(附註四(十))(單位：新台幣元)	\$ 4.55	4.36	-	-

(請詳閱後附財務報表附註)

負責人：

經理人：

主辦會計：

全漢企業股份有限公司

股東權益變動表

民國九十三年及九十二年一月一日至十二月三十一日

單位:新台幣千元

	股 本	資本公積	保 留 盈 餘			累積換算 調 整 數	庫藏股票	合 計
			法定盈 餘公積	特別盈 餘公積	未分配 盈 餘			
九十二年一月一日期初餘額	\$ 700,000	88,600	53,055	-	509,726	3,604	-	1,354,985
盈餘指撥及分配(附註四(九)):								
提列法定盈餘公積	-	-	35,566	-	(35,566)	-	-	-
發放現金股利	-	-	-	-	(105,000)	-	-	(105,000)
分派董監酬勞	-	-	-	-	(2,163)	-	-	(2,163)
分派員工紅利	-	-	-	-	(11,899)	-	-	(11,899)
員工紅利轉增資	9,730	-	-	-	(9,730)	-	-	-
盈餘轉增資	87,500	-	-	-	(87,500)	-	-	-
現金增資(附註四(九))	63,910	230,076	-	-	-	-	-	293,986
九十二年度淨利	-	-	-	-	442,631	-	-	442,631
換算調整數	-	-	-	-	-	(8,646)	-	(8,646)
九十二年十二月三十一日餘額	861,140	318,676	88,621	-	700,499	(5,042)	-	1,963,894
盈餘指撥及分配(附註四(九)):								
提列法定盈餘公積	-	-	44,263	-	(44,263)	-	-	-
提列特別盈餘公積	-	-	-	5,042	(5,042)	-	-	-
發放現金股利	-	-	-	-	(193,756)	-	-	(193,756)
分派董監酬勞	-	-	-	-	(3,628)	-	-	(3,628)
分派員工紅利	-	-	-	-	(21,284)	-	-	(21,284)
員工紅利轉增資	15,000	-	-	-	(15,000)	-	-	-
盈餘轉增資	129,171	-	-	-	(129,171)	-	-	-
九十三年度淨利	-	-	-	-	490,017	-	-	490,017
購入庫藏股票(附註四(九))	-	-	-	-	-	-	(164,546)	(164,546)
換算調整數	-	-	-	-	-	(64,824)	-	(64,824)
九十三年十二月三十一日餘額	\$ 1,005,311	318,676	132,884	5,042	778,372	(69,866)	(164,546)	2,005,873

(請詳閱後附財務報表附註)

負責人:

經理人:

主辦會計:

全漢企業股份有限公司

現金流量表

民國九十三年及九十二年一月一日至十二月三十一日

單位:新台幣千元

	93年度	92年度
營業活動之現金流量：		
本期淨利	\$ 490,017	442,631
調整項目：		
折舊費用	34,801	26,160
各項攤提	12,370	8,054
備抵呆帳提列數	-	2,923
存貨跌價及報廢損失	15,593	-
依權益法認列之投資利益	(203,144)	(127,147)
處分短期投資利益	(10,712)	(374)
固定資產轉列其他費用	347	456
處分固定資產損失	-	45
未實現兌換利益淨額	(31,873)	(4,697)
應收票據及帳款增加(含應收帳款一關係人)	(621,443)	(498,628)
其他應收款一關係人減少(增加)	41,647	(27,706)
存貨減少(增加)	90,913	(331,747)
其他金融資產減少(增加)	(34,786)	18,725
其他流動資產增加	(11,701)	(3,562)
遞延所得稅資產淨額減少(增加)	(2,473)	2,684
應付票據及帳款增加(含應付帳款一關係人)	282,575	1,525,988
應付所得稅減少	(22,715)	(45,399)
應付費用及其他流動負債增加	12,480	49,857
應付公司債利息補償金	13,184	-
應計退休金負債增加	6,022	4,040
營業活動之淨現金流入	61,102	1,042,303
投資活動之現金流量：		
短期投資增加	(1,687)	(779,626)
購買長期股權投資價款	(347,568)	(379,754)
購置固定資產價款	(54,470)	(19,529)
存出保證金增加	(1,708)	(370)
其他資產增加	(10,713)	(18,078)
投資活動之淨現金流出	(416,146)	(1,197,357)
融資活動之現金流量：		
短期借款增加(減少)	(67,949)	125,861
償還長期借款	-	(105,000)
存入保證金增加	30	-
發放現金股利、員工紅利及董監酬勞	(218,668)	(120,185)
現金增資	-	293,986
發行海外可轉換公司債	997,560	-
購入庫藏股	(164,546)	-
融資活動之淨現金流入	546,427	194,662
本期現金及約當現金增加數	191,383	39,608
期初現金及約當現金餘額	334,511	294,903
期末現金及約當現金餘額	\$ 525,894	\$ 334,511
現金流量資訊之補充揭露：		
本期支付利息	\$ 1,936	2,452
本期支付所得稅	\$ 60,388	128,322
不影響現金流量之投資及融資活動：		
長期股權投資認列外幣換算調整數	\$ 64,824	8,646
預付設備款轉列遞延費用	\$ -	4,744
購買固定資產現金支付數之調節：		
購入固定資產總額	\$ 16,534	56,148
加：期初應付設備款	42,248	5,629
減：期末應付設備款	(4,312)	(42,248)
現金支付數	\$ 54,470	\$ 19,529
現金股利、員工紅利及董監酬勞現金支付數之調節：		
宣告發放	\$ 218,668	119,062
加：期初應付員工紅利及董監酬勞	-	1,123
本期現金支付數	\$ 218,668	\$ 120,185

(請詳閱後附財務報表附註)

負責人：

經理人：

主辦會計：

全漢企業股份有限公司
財務報表附註
民國九十三年及九十二年十二月三十一日
(除另有註明者外，所有金額均以新台幣千元為單位)

一、公司沿革

全漢企業股份有限公司(以下簡稱本公司)於民國八十二年四月設立，主要營業項目為電源供應器及各種電子零件之製造加工買賣業務。

截至民國九十三年十二月三十一日止，本公司員工人數為380人。

二、重要會計政策之彙總說明

本公司財務報表係依照證券發行人財務報告編製準則暨我國一般公認會計原則編製。財務報表之編製，除另有註明者外，主要係以歷史成本為衡量基礎。重要會計政策及衡量基礎彙總說明如下：

(一)外幣交易

本公司以新台幣為記帳單位。所有非遠期外匯買賣合約之外幣交易依交易日之即期匯率換算入帳；資產負債表日之外幣債權債務依當日之匯率換算。因匯率變動而產生之已實現及未實現兌換損益列為當期營業外收支。本公司與國外營運機構間具有長期投資或墊款性質之款項，其換算差額則列為股東權益項下之累積換算調整數。

(二)約當現金

本公司所稱約當現金，係指隨時可轉換成定額現金且即將到期而其利率變動對價值影響甚少之短期投資，包括投資日起三個月內到期或清償之附條件債券交易。

(三)短期投資

短期投資主要係投資於國內外開放型基金，以取得成本入帳，期末以資產負債表日之淨值為市價，按總成本與總市價孰低為評價基礎。出售時成本係按加權平均法計算，售價與成本間之差額作為投資損益。

(四)備抵呆帳

備抵呆帳之提列，經定期評估授信客戶之帳齡及品質，並依各應收款項之可收現性斟酌提列。

(五)存貨

存貨以成本與市價孰低法為評價基礎，成本之計算係採加權平均法，市價則以淨變現價值為基礎。

(六)長期股權投資及外幣財務報表之換算

持有被投資公司有表決權股份比例達百分之二十以上並具有重大影響力者，或未達百分之二十但具有重大影響力者，採權益法評價。被投資公司以未分配盈餘或資本公積轉增資配發之股票股利僅作投資股數增加，不列為投資收益。投資成本與按股權比例計算之被投資公司淨值如有差額，其差額以平均法按五年攤銷，列為投資損益。

本公司與採權益法評價之被投資公司間交易及各被投資公司間交易所產生之損益尚未實現者，應予以遞延。交易損益如屬折舊性或攤銷性之資產所產生者，依其效益年限逐年承認；其他類資產所產生者，於實現年度承認。

全漢企業股份有限公司財務報表附註(續)

法評價外，於每會計年度終了時，應編製合併財務報表。惟若子公司總資產及營業收入均未達本公司各該項金額百分之十時，則不列入合併財務報表。

本公司採權益法評價之國外長期股權投資，其外幣財務報表換算為本國貨幣財務報表所產生之換算差額，列入股東權益項下之累積換算調整數，俟國外營運機構出售或清算時併入損益計算。有關國外營運機構之資產及負債科目，均按資產負債表日之匯率換算；股東權益中除期初保留盈餘以上期期末換算後之餘額結轉外，其餘均按歷史匯率換算；股利按宣告日之匯率換算，損益科目按加權平均匯率換算。

(七)固定資產及其折舊

固定資產以取得成本為入帳基礎。為購建固定資產以迄行使該資產達到可使用狀態前所發生之利息予以資本化。重大增添、改良及重置支出亦予以資本化；維護及修理費用則列為發生當期費用。

除土地外，所有固定資產之折舊係按成本就資產估計之耐用年數，以平均法計算提列。折舊性資產耐用年限屆滿仍繼續使用者，就其殘值自該屆滿日起估計尚可使用年限繼續提列折舊，處分固定資產之損益列為營業外收支。固定資產耐用年數如下：

房屋及建築	35年
機器設備	5年
運輸設備	5年
其他設備	2~15年

(八)遞延費用

係電腦輔助軟體及電力線路等支出。電腦輔助軟體於開始使用後分三年平均攤銷。電力線路補助費自支付日起依三年按直線法平均攤銷。

(九)衍生性金融商品

衍生性金融商品係與利率或匯率相關之產品，如遠期外匯合約、選擇權合約及其他類似型態之合約及承諾。

遠期外匯買賣合約屬規避外幣債權債務匯率變動風險者，於訂約日以該日之即期匯率衡量入帳，資產負債表日按該日之即期匯率調整，所產生之兌換差額列為當期損益。合約結清日其產生之兌換差額列為當期損益。遠期匯率與訂約時即期匯率之差額，係於合約存續期間分期認列損益。非避險性質之遠期外匯買賣合約，則於訂約日以約定之遠期匯率入帳，資產負債表日按合約剩餘期間之遠期匯率調整，所產生之兌換損益列為當期損益。

遠期外匯買賣合約所產生之應收及應付款項餘額，其屬同一筆遠期外匯買賣合約所產生者，於資產負債表日互為抵減，其差額列為資產或負債。

賣出選擇權合約收取之權利金列為預收款項，買入選擇權合約所支付之權利金列為預付款項；因履約而產生之利益或損失則列為當期損益。選擇權於資產負債表日按該日之公平價值調整，並於資產負債表日認列相關之金融資產或負債，公平價值變動產生之利益或損失列為當期損益。

全漢企業股份有限公司財務報表附註(續)

(十)應付可轉換公司債

附賣回權可轉換公司債之發行費用按發行日至賣回權屆滿日之期間攤銷，未攤銷餘額列為遞延公司債發行成本。已發行附賣回權之可轉換公司債，約定賣回價格超過可轉換公司債面額之利息補償金，於發行日至賣回權屆滿日之期間，按利息法認列為負債。

債券持有人行使轉換權利時，按轉換日該轉換公司債面額及轉換價格計算可轉換股數；轉換公司債超過可轉換股本面額部分併同相關之應付利息補償金及發行成本轉列為股本溢價資本公積；本公司依可轉換公司債轉換辦法換發新股時轉列股本。

(十一)勞工退休金

本公司已訂立勞工退休辦法。根據此項辦法，凡正式員工服務滿一定年資或屆滿一定年齡或不堪勝任職務者，得申請或由公司通知其退休，公司依其服務年資核算基數，一次給予退休金。本公司按月提撥勞工退休準備金，繳存於中央信託局專戶保管運用，實際支付退休金時，先由退休準備金專戶項下支付。

本公司採用財務會計準則公報第十八號「退休金會計處理準則」處理員工退休金負債，以會計年度終了日為衡量日完成員工退休金負債之精算，其累積給付義務超過退休基金資產公平價值部份，於資產負債表日認列最低退休金負債，並依規定認列淨退休金成本，包括當期成本及過渡性淨資產、前期服務成本與退休金損益依員工剩餘服務年限二十六年攤銷之數。

(十二)收入認列

銷貨收入係於商品交付且風險及報酬移轉時認列。

(十三)所得稅

所得稅之估計以會計所得為基礎。資產及負債之帳面價值與課稅基礎之暫時性差異，依預計迴轉年度之適用稅率計算認列為遞延所得稅。應課稅暫時性差異所產生之所得稅影響數認列為遞延所得稅負債；可減除暫時性差異、虧損扣抵及所得稅抵減所產生之所得稅影響數認列為遞延所得稅資產，再評估遞延所得稅資產之可實現性，認列其備抵評價金額。

遞延所得稅資產或負債依其相關資產或負債之分類，劃分為流動或非流動項目，非與資產或負債相關者，則依預期迴轉期間之長短，劃分為流動或非流動項目。

本公司未分配盈餘加徵百分之十營利事業所得稅部分，於次年度股東會決議盈餘分配後，認列為當期所得稅費用。

(十四)庫藏股票

本公司收回已發行之股票，採用財務會計準則公報第三十號「庫藏股票會計處理準則」，依買回時所支付之成本認列為庫藏股票。處分庫藏股票之處分價格高於帳面價值，其差額列為資本公積—庫藏股票交易；處分價格低於帳面價值，其差額則沖抵同種類庫藏股票之交易所產生之資本公積，如有不足，則借記保留盈餘。庫藏股票之帳面價值採加權平均並依收回原因分別計算。

全漢企業股份有限公司財務報表附註(續)

庫藏股票註銷時，按股權比例借記資本公積—股票發行溢價與股本，其帳面價值如高於面值與股票發行溢價之合計數時，其差額則沖抵同種類庫藏股票所產生之資本公積，如有不足，則沖抵保留盈餘；其帳面價值低於面值與股票發行溢價之合計數者，則貸記同種類庫藏股票交易所產生之資本公積。

(十五)普通股每股盈餘

普通股每股盈餘係就已發行之普通股股數按加權平均流通在外股數計算，買回庫藏股時則減少流通在外股數，因盈餘或資本公積轉增資而新增之股份則採追溯調整計算。若盈餘或資本公積轉增資之基準日在財務報表提出日前，亦追溯調整計算之。

本公司所發行之可轉換公司債屬潛在普通股，潛在普通股如未具稀釋作用，僅揭露基本每股盈餘，反之，則除揭露基本每股盈餘外，並揭露稀釋每股盈餘。稀釋每股盈餘係假設所有具稀釋作用之潛在普通股均於當期流通在外，故本期淨利及流通在外普通股股數均須調整所有具稀釋作用潛在普通股之影響。

三、會計變動之理由及其影響：無。

四、重要會計科目之說明

(一)短期投資

	93.12.31	92.12.31
國內開放型基金	\$ 170,041	780,000
國外開放型基金	465,279	-
海外債券	126,126	-
小計	761,446	780,000
減：備抵跌價損失	-	-
合計	\$ 761,446	780,000

(二)存貨

	93.12.31	92.12.31
製成品	\$ 382,667	540,598
在製品	113,715	126,156
原料	209,804	138,938
小計	706,186	805,692
減：備抵存貨跌價損失	32,000	25,000
合計	\$ 674,186	780,692

全漢企業股份有限公司財務報表附註(續)

上列存貨於民國九十三年及九十二年十二月三十一日投保火險之保額分別約為338,903千元及230,250千元。其中，深圳輝力電子有限公司針對本公司委託其生產而寄放於該公司之存貨的投保金額分別約為192,815千元及123,150千元，仲漢(深圳)電子有限公司針對本公司委託其生產而寄放於該公司之存貨的投保金額分別約為115,689千元及82,100千元，及無錫全漢科技有限公司針對本公司委託其生產而寄放於該公司之存貨的投保金額分別為5,399千元及0千元。

(三)長期股權投資

	93.12.31			92.12.31		
	持 股 比 例 %	投資成本	金 額	持 股 比 例%	投資成本	金 額
採權益法評價者：						
FSP International Inc. (BVI)	100	\$ 820,902	1,114,964	100	534,321	690,116
FSP Group Inc.	100	1,752	1,606	100	1,752	1,706
Amacrox Technology Co., Ltd. (BVI)	100	37,474	37,627	-	-	-
小 計		<u>860,128</u>	<u>1,154,197</u>		<u>536,073</u>	<u>691,822</u>
預付股款：						
善元科技(股)公司	-	<u>23,513</u>	<u>23,513</u>	-	-	-
總 計		<u>\$ 883,641</u>	<u>1,177,710</u>		<u>536,073</u>	<u>691,822</u>

本公司於民國九十三年度為業務需要經向投審會申請並經核准 7,050,000 美元對 FSP International Inc. (BVI)增資，並透過位於薩摩亞國之 Famous Holding Ltd.以間接投資無錫全漢科技有限公司及無錫仲漢科技有限公司，及透過無錫仲漢科技有限公司投資深圳市眾漢科技有限公司。本公司並於民國九十三年度將投資股款 286,581 千元匯出，帳列長期股權投資。

本公司為擴展歐美銷售市場而於民國九十三年第一季透過 FSP International Inc. (BVI)以 500,000 美元購買美國之 FSP Group USA Corp.45%之股權，並以 500,000 歐元投資設立德國之 Amacrox GmbH I.G.，持股 100%。另，本公司於民國九十三年第二季匯出 37,474 千元投資 Amacrox Technology Co., Ltd. (BVI)，該公司分別以 500,000 美元及 500,000 歐元向 FSP International Inc. (BVI)購買其所持有之 FSP Group USA Corp.及 Amacrox GmbH I.G.之股權。

本公司於民國九十三年十二月二十八日經董事會決議通過，為提升高階產品之技術能力及歐美交換式電源供應器之市場的佔有率，預計以不高於新台幣 285,600 千元投資善元科技股份有限公司，預計持股比率為 70%。截至民國九十三年十二月三十一日已匯出投資款 23,513 千元，帳列預付股款。

本公司於民國九十二年度為業務需要經向投審會申請並經核准 13,090,000 美元對 FSP International Inc. (BVI)增資，以間接對深圳輝力電子有限公司進行增資，及透過 FSP International Inc. (BVI)於薩摩亞國轉投資設立 Famous Holding Ltd.以間接投資無錫全漢科技有限公司及無錫

全漢企業股份有限公司財務報表附註(續)

仲漢科技有限公司，本公司並於民國九十二年度將投資股款 379,754 千元匯出，帳列長期股權投資。

本公司因未能於每一年度及時取得 FSP Group USA Corp.當年度之財務報表，故均於次年度取得報表時，按上年度約當持股比例認列投資損益。

本公司對 FSP International Inc.長期股權投資自民國九十二年度起已達編入合併報表標準，而對 FSP Group Inc.及 Amacrox Technology Co.,Ltd.則未達編入合併報表之標準。

(四)固定資產

民國九十三年及九十二年十二月三十一日本公司固定資產投保火險、汽車損失險之保額分別為 257,121 千元及 252,335 千元。

(五)短期借款

	93.12.31	92.12.31
信用狀借款	\$ 67,589	138,796

民國九十三年度及九十二年信用狀借款之利率區間分別為年息 1.645%~3.04%及 1.645%~2.25%，償還期限均在一年之內。

民國九十三年及九十二年十二月三十一日本公司尚有未動用之短期借款額度分別約為 302,570 千元及 307,737 千元。

(六)應付可轉換公司債

本公司於民國九十三年二月十日獲得原證券暨期貨管理委員會之核准募集與發行海外無擔保轉換公司債，發行額度為 US\$30,000,000，折合新台幣約 997,560 千元，所募集之資金將用以海外購料及海外轉投資事業。

	93.12.31
發行總額(US\$30,000 千)	\$ 997,560
外幣兌換利益	(46,860)
應付利息補償金	13,184
合 計	\$ 963,884

1.票面利率：0%

2.期 限：五年(民國九十三年三月十二日至民國九十八年三月十二日止)

3.償還方法：除已提前贖回、買回、註銷或行使轉換權外，本公司債於到期時按面額將債券贖回。

4.買回辦法：本公司得向債券持有人在下列情況下將債券買回：

(1)自本債券發行滿二年後，遇有本公司普通股在台灣證券交易所集中交易市場之收盤價格以當時匯率換算為美元，連續 20 個營業日價格均達轉換價格依固定匯率(US\$1 兌換 NTD33.252)之 130%以上時，本公司得以面額將債券全部或一部份贖回。

(2)當超過 90%之本公司債券已贖回、買回或行使轉換權時，本公司得以面額將債券全部贖回。

(3)因中華民國稅務法令變更，致本公司必需支付額外利息費用時，本公司得依面額將債券全部贖回。

全漢企業股份有限公司財務報表附註(續)

5.債券持有人請求賣回辦法：除非已贖回、轉換或經本公司買回而註銷，債券持有人得於本公司債發行屆滿二年時，要求本公司依面額之 103.31%將其持有之全部或部分債券贖回。

6.轉換辦法：

(1)除已提前贖回、買回或註銷及法令規定不得轉換之期間外，債券持有人得於公司債發行後第三十一日起，至到期日前十日止之期間內，依轉換辦法行使轉換權利。

(2)轉換價格：發行時之轉換價格為新台幣 73.2 元，惟公司債發行後，遇本公司有現金增資、無償配股、以發行新股方式分派員工紅利或有發行契約規定之其他情形時，轉換價格將依本公司第一次海外無擔保可轉換公司債發行辦法所訂之公式計算調整轉換價格。於民國九十三年十二月三十一日，調整後之轉換價格為新台幣 50.2 元。

(3)轉換價格所用之固定匯率訂為 US\$1 兌換 NTD33.252。

(七)職工退休金

民國九十三年度及九十二年度本公司按月依實付薪資總額之百分之二提撥退休基金。本公司分別以民國九十三年及九十二年十二月三十一日為衡量日完成員工退休金之精算，基金提撥狀況與帳載應計退休金負債調節如下：

	93.12.31	92.12.31
給付義務：		
既得給付義務	\$ -	-
非既得給付義務	(26,313)	(18,363)
累積給付義務	(26,313)	(18,363)
未來薪資增加之影響數	(12,905)	(14,565)
預計給付義務	(39,218)	(32,928)
退休基金資產公平價值	14,561	10,821
提撥狀況	(24,657)	(22,107)
未認列過渡性淨給付義務	2,452	2,575
未認列退休金損失	1,530	4,879
應計退休金負債	<u>\$ (20,675)</u>	<u>(14,653)</u>
既得給付	<u>\$ -</u>	<u>-</u>

淨退休金成本組成項目如下：

	93年度	92年度
服務成本	\$ 8,701	6,157
利息成本	1,152	762
退休金資產預期報酬	(428)	(318)
攤銷數	192	123
淨退休金成本	<u>\$ 9,617</u>	<u>6,724</u>

全漢企業股份有限公司財務報表附註(續)

精算假設如下：

	93年度	92年度
折 現 率	3.50%	3.50%
未來薪資水準增加率	2.00%	3.00%
退休金資產預期報酬率	2.50%	3.50%

(八)所得稅

本公司營利事業所得稅稅率最高為25%，所得稅費用組成如下：

	93年度	92年度
當期所得稅費用	\$ 25,203	82,923
遞延所得稅費用(利益)	(2,473)	2,684
所得稅費用	\$ 22,730	85,607

本公司損益表中所列稅前淨利，依規定稅率計算之所得稅額與所得稅費用間之差異，列示如下：

	93年度	92年度
稅前淨利計算之所得稅額	\$ 128,187	132,059
投資抵減本期增加數	(40,770)	(28,463)
按權益法認列之長期股權投資利益	(50,786)	(31,786)
處分短期投資利益	(2,678)	(93)
以前年度所得稅核定調整數	985	-
上期所得稅低(高)估數	(12,208)	622
未分配盈餘加徵 10%之所得稅費用	-	13,268
所得稅費用	\$ 22,730	85,607

本公司遞延所得稅費用(利益)如下：

	93年度	92年度
退休金費用超限	\$ (1,506)	(1,010)
職工福利金認列數	90	184
存貨跌價損失準備迴轉(提列)數	(1,750)	1,750
投資抵減本期增加數	(40,770)	(28,463)
投資抵減本期抵減數	36,427	28,463
已／未實現兌換利益淨額	4,511	1,760
其 他	525	-
遞延所得稅費用(利益)	\$ (2,473)	2,684

全漢企業股份有限公司財務報表附註(續)

本公司遞延所得稅資產如下：

	93.12.31	92.12.31
流動：		
遞延所得稅資產	\$ 12,523	7,045
遞延所得稅負債	(7,119)	(2,608)
流動遞延所得稅資產淨額	\$ 5,404	4,437
非流動：		
遞延所得稅資產	\$ 5,169	3,663
遞延所得稅資產總額	\$ 17,692	10,708
遞延所得稅負債總額	\$ 7,119	2,608

本公司遞延所得稅資產(負債)之暫時性差異及其個別所得稅影響數如下：

	93.12.31		92.12.31	
	金額	所得稅 影響數	金額	所得稅 影響數
遞延所得稅資產(負債)：				
未實現存貨跌價損失	\$ 32,000	8,000	25,000	6,250
職工福利金遞延數	720	180	1,080	270
退休金費用超限數	20,676	5,169	14,652	3,663
未實現兌換利益	(28,476)	(7,119)	(10,432)	(2,608)
投資抵減	4,343	4,343	-	-
其他	-	-	2,100	525
		\$ 10,573		8,100

本公司應收退稅款(帳列其他金融資產—流動項下)及應付所得稅餘額之組成說明如下：

	93.12.31	92.12.31
估計所得稅費用	\$ 25,203	82,923
扣繳及暫繳稅款	(48,896)	(59,586)
上期所得稅高(低)估數	12,208	(622)
以前年度所得稅核定調整數	(985)	-
應付所得稅(應收退稅款)	\$ (12,470)	22,715

截至民國九十三年十二月三十一日止，本公司依促進產業升級條例規定，而享有可供抵減後年度應納營利事業所得稅之投資抵減餘額及可抵減年限如下：

取得年度	93.12.31	最後可抵減年度
民國九十三年度	\$ 4,343	民國九十七年度

本公司以前年度之所得稅結算申報，除民國九十年尚未核定外，業經稅捐稽徵機關核定至民國九十一年度。

全漢企業股份有限公司財務報表附註(續)

(九)股東權益

1.股本

本公司民國九十三年六月三日股東常會決議發放每股2.25元之現金股利，計193,756千元；未分配盈餘轉增資每千股無償配發150股之股票股利，計129,171千元，及員工紅利轉增資發行新股計15,000千元。以上合計發行新股14,417千股，此項增資案業已於民國九十三年六月十五日經主管機關核准，並由董事會決議以民國九十三年七月二十六日為增資基準日，並已辦妥變更登記。

本公司民國九十二年四月二十九日股東常會決議發放每股1.5元之現金股利，計105,000千元；未分配盈餘轉增資每千股無償配發125股之股票股利，計87,500千元，及員工紅利轉增資發行新股計9,730千元。以上合計發行新股9,723千股，此項增資案業已於民國九十二年五月十三日經主管機關核准，並由董事會決議以民國九十二年六月九日為增資基準日，並已辦妥變更登記。另，本公司民國九十二年七月九日董事會決議，為擴充機器設備及轉投資海外事業，辦理現金增資293,986千元，發行新股共計6,391,000股，以每股46元溢價發行，增資後資本額為861,140千元。此案業已於民國九十二年七月十七日經主管機關核准，並由董事會決議以民國九十二年九月二十四日為增資基準日，並已辦妥變更登記。

2.庫藏股票

本公司為轉讓股份予員工，已於民國九十三年五月十九日至民國九十三年七月十八日買回庫藏股3,000千股，本項已購回之庫藏股，依證券交易法規定，須於買回之日起三年內辦理轉讓。

依證券交易法之規定，公司買回之股份之數量比例，不得超過公司已發行股份總數百分之十；收買股份之總金額，不得逾保留盈餘加發行股份溢價及已實現之資本公積之金額。本公司於民國九十三年度最高持有已收回股數為3,000千股，收買股份之總金額為164,546千元，符合證券交易法之規定。

本公司截至民國九十三年十二月三十一日止，累積買回之庫藏股票股數為3,000千股，累積買回金額為164,546千元。

本公司持有之庫藏股票依證券交易法規定不得質押。於未轉讓前，不得享有股東權利。

3.資本公積

依公司法規定，資本公積需先彌補虧損，始得以已實現之資本公積轉作資本，並不得用以分配現金股利。前項所稱之已實現資本公積，包括發行股票溢價及受領贈與之所得。以公司法規定之資本公積撥充資本者，每年得撥充資本之金額，依法不得超過公司實收資本額之一定比率。現金增資溢價發行之資本公積轉增資，每年以一次為限，且不得於現金增資年度即予撥充。

全漢企業股份有限公司財務報表附註(續)

資本公積餘額如下：

	93.12.31	92.12.31
現金增資股本溢價	\$ 318,676	318,676

4.法定盈餘公積

依中華民國公司法規定，公司應就稅後純益提出百分之十為法定盈餘公積，直至與資本總額相等為止。法定盈餘公積依法僅供彌補虧損之用，不得用以分配現金股利。但此項公積之提列已達實收資本額百分之五十時，得以股東會決議於其不超過半數之範圍內將其轉撥資本。

5.特別盈餘公積

依(89)台財證(一)第 100116 號函之規定，自分派民國八十八年度盈餘起，除依法提撥法定盈餘公積外，就當年度發生之帳列股東權益減項金額自當年度稅後盈餘與前期未分配盈餘提列相同數額之特別盈餘公積，如屬前期累積之股東權益減項金額，則自前期未分配盈餘提列相同數額之特別盈餘公積不得分派。嗣後股東權益減項數額有迴轉時，得就迴轉部分分派盈餘。

本公司民國九十三年六月三日經股東會決議，依上述規定提列特別盈餘公積 5,042 千元。

6.未分配盈餘

依本公司章程規定，年度總決算如有盈餘，除應依法提繳稅款外，應先彌補以往年度虧損，次提百分之十為法定盈餘公積，並得依相關法令及公司業務需要提列特別盈餘公積，其餘另就其餘額分派，由董事會擬定分配議案，提請股東會決議，其中員工紅利為百分之十，董事監察人酬勞為百分之一。

依本公司章程訂定之股利政策，本公司股利政策係評估公司未來之資本預算，規劃未來之資金需求、財務結構及盈餘等情形，由董事會擬定盈餘分派案，經股東會決議後辦理。由於本公司企業生命週期正處於穩定成長階段，在所屬產業有集中化之趨勢下，為持續擴充規模，以求永續經營與穩定成長，股利政策將採用剩餘股利政策，未來公司盈餘將視公司經營狀況，適度採用股票股利或現金股利方式發放，其中股票股利不低於百分之三十。

本公司分別於民國九十三年六月三日及九十二年四月二十九日經股東常會決議民國九十二年及九十一年度盈餘分配，分派之員工紅利及董監事酬勞如下：

	92年度	91年度
董監事酬勞	\$ 3,628	2,163
員工紅利－股票(依面額)	15,000	9,730
員工紅利－現金	21,284	11,899
	\$ 39,912	23,792

全漢企業股份有限公司財務報表附註(續)

上述盈餘分配之情形與本公司董事會決議並無差異。本公司民國九十二年度及九十一年度盈餘分配配發員工股票紅利之股數分別為 1,500 千股及 973 千股，佔本公司民國九十二年及九十一年十二月三十一日流通在外股數分別為 1.74% 及 1.39%。

若民國九十二年度及九十一年度配發之員工紅利及董監事酬勞係全數以現金發放，並視為各該盈餘所屬年度之費用時，設算之各該年度基本每股稅後盈餘分別為 4.95 元及 4.74 元。

本公司民國九十三年度盈餘分配議案，截至會計師查核報告出具日止，尚未經董事會通過，有關董事會通過擬議及股東會決議盈餘分派情形，請至臺灣證券交易所之「公開資訊觀測站」查詢。

7. 兩稅合一相關資訊

本公司兩稅合一相關資訊說明如下：

	93.12.31	92.12.31
股東可扣抵稅額帳戶餘額	\$ 90,768	122,374

本公司辦理營利事業所得稅結算申報後，民國九十四年度對中華民國居住者就盈餘分配之稅額扣抵比率預計為 11.77%；民國九十三年度實際比率為 19.30%。

本公司民國九十三年及九十二年十二月三十一日法定盈餘公積中屬民國八十六年度以前之盈餘組成者均為 1,374 千元。未分配盈餘之組成說明如下：

	93.12.31	92.12.31
民國八十六年度以前(含)	\$ 6,987	6,987
民國八十七年度以後	771,385	693,512
合 計	\$ 778,372	700,499

(十) 每股盈餘

本公司基本每股盈餘及稀釋每股盈餘之計算如下：

	股數單位：千股			
	93年度		92年度	
	稅 前	稅 後	稅 前	稅 後
基本每股盈餘：				
本期淨利	\$ 512,747	490,017	528,238	442,631
加權平均流通在外股數(單位：千股)	98,603	98,603	95,072	95,072
基本每股盈餘(單位：新台幣元)	\$ 5.20	4.97	5.56	4.66
稀釋每股盈餘：				
本期淨利	\$ 512,747	490,017	-	-
具稀釋作用之潛在普通股之影響—可轉換公司債	8,810	9,904	-	-
計算稀釋每股盈餘之本期淨利	\$ 521,557	499,921	=	=
加權平均流通股在外股數	98,603	98,603	-	-
可轉換公司債	16,017	16,017	-	-
計算稀釋每股盈餘之加權平均流通在外股數(單位：千股)	114,620	114,620	=	=
稀釋每股盈餘(單位：新台幣元)	\$ 4.55	4.36	=	=

全漢企業股份有限公司財務報表附註(續)

(十一)金融商品相關資訊

1.衍生性金融商品

(1)本公司尚未到期之衍生性金融商品列示如下：

A.選擇權交易

上列尚未到期之選擇權交易合約其到期日分別為民國九十四年一月三十一日至九月二十七日及民國九十三年一月十四日至五月二十六日。

本公司於民國九十三年及九十二年十二月三十一日持有之選擇權交易合約，按市價法評價未實現兌換損失分別為 16,486 千元及 0 千元。前述民國九十三年十二月三十一日之損失，列入兌換利益淨額及其他流動負債項下。

B.遠期外匯交易

本公司為規避外幣債權匯率變動風險而從事預售遠期外匯交易，於民國九十三年及九十二年十二月三十一日並無尚未到期之遠期外匯合約交易。

本公司因從事上述選擇權及遠期外匯交易，於民國九十三年度及民國九十二年度分別認列兌換損失 15,081 千元及兌換利益 892 千元，列入兌換利益淨額及兌換損失淨額。

衍生性金融商品之公平價值，係假設本公司若依約定在資產負債表日終止合約，預計所能取得或必須支付金額。一般均包括當期末結清合約之未實現損益。本公司之大部分衍生性金融商品均有金融機構之報價以供參考。

以上揭露之合約名目本金僅顯示資產負債表日流通在外之交易，並不代表暴露於市場風險或信用風險下之潛在利得或損失。本公司管理當局預計上述金融商品交易不致產生重大損失。

(2)信用風險

信用風險係指交易對方無法履行契約義務而產生損失之風險，當衍生性金融商品具獲利性時，信用風險亦相對增加。本公司從事衍生性商品之交易對象限定為信用良好之往來銀行，預期對方不會違約，同時亦藉與交易對方簽訂淨額交割約定以降低相對風險，故發生信用風險之可能性極低。

(3)市場風險

市場風險係指市場利率或匯率變動，而使本公司因從事相關交易而遭受之可能損失。為管理市場風險，本公司將持有之外幣淨部位維持於一定限額內。

全漢企業股份有限公司財務報表附註(續)

(4)流動性風險

流動性風險係指無法於預期時間結清部位所產生之風險。本公司亦藉貨幣市場與外匯市場之融通工具及適當之流動性資產以規劃未來之現金需求。

2.非衍生性金融商品

本公司估計非衍生性金融商品公平價值所使用之方法及假設如下：

- (1)現金及約當現金、應收(付)票據、應收(付)帳款(含關係人)、其他應收款—關係人、其他金融資產—流動、存出(入)保證金、短期借款、應付所得稅、應付費用、其他應付款項、及應計退休金負債等金融商品，因其到期日甚近，故以其帳面價值為公平價值。
- (2)長期股權投資係以資產負債表日之帳面價值為估計之公平價值。
- (3)應付轉換公司債之帳面價值尚包含應付利息補償金及未實現兌換損益；依其發行辦法，係公開發行但不上市，故以其帳面價值為其公平價值。
- (4)信用狀之公平價值與合約金額相當；關稅、貨物稅記帳保證之公平價值與已使用之名目本金金額相當；保證之公平價值與合約金額相當。

除帳面價值應屬估計公平價值之非衍生性金融商品外，其餘各項非衍生性金融商品相關資訊如下：

	93. 12. 31		92. 12. 31	
	帳面價值	公平價值	帳面價值	公平價值
金融資產：				
短期投資	\$ 761,446	773,886	780,000	781,939
長期股權投資	1,177,710	1,177,710	691,822	691,822
金融負債：				
應付可轉換公司債	963,884	963,884	-	-

3.信用風險顯著集中之資訊

當金融商品交易相對人顯著集中於少數交易對象，或金融商品交易相對人雖未顯著集中於少數交易對象，但交易對象大多從事類似之商業活動，且具有類似之經濟特質，使其履行合約之能力受到經濟或其他狀況之影響相類似時，則發生信用風險顯著集中之情況。民國九十三年及九十二年十二月三十一日之應收帳款餘額中，分別有30%及23%由三家主要客戶所組成。

全漢企業股份有限公司財務報表附註(續)

五、關係人交易

(一)關係人之名稱及關係

關係人名稱	與本公司之關係
Sparkle Power Inc.	本公司董事長係該公司董事長之二親等親屬
Fortron/Source (Europa) GmbH	本公司董事為該公司負責人
FSP (GB) Ltd.	本公司之實質關係人
FSP Group Inc.	採權益法評價之被投資公司
FSP International Inc. (BVI)	採權益法評價之被投資公司
Amacrox Technology Co., Ltd. (BVI)	採權益法評價之被投資公司
Famous Holding Ltd.	本公司間接持股比例100%之轉投資事業
Power Electronics Co., Ltd. (BVI)	本公司間接持股比例100%之轉投資事業
FSP Group USA Corp.	本公司間接持股比例45%之轉投資事業
Amacrox GmbH I.G.	本公司間接持股比例100%之轉投資事業
深圳輝力電子有限公司 (以下簡稱輝力公司)	本公司間接持股比例100%之轉投資事業
仲漢電子(深圳)有限公司 (以下簡稱仲漢公司)	本公司間接持股比例100%之轉投資事業
無錫全漢科技有限公司 (以下簡稱無錫全漢公司)	本公司間接持股比例100%之轉投資事業
無錫仲漢科技有限公司 (以下簡稱無錫仲漢公司)	本公司間接持股比例100%之轉投資事業
深圳市眾漢科技有限公司 (以下簡稱眾漢公司)	本公司間接持股比例99%之轉投資事業

(二)與關係人之間之重大交易事項

1. 銷 貨

本公司銷貨予關係人之金額如下：

	93年度		92年度	
	金 額	佔本公 司銷貨 淨額%	金 額	佔本公 司銷貨 淨額%
Sparkle Power Inc.	\$ 602,929	7.56	638,858	10.03
Fortron/Source (Europa) GmbH	329,611	4.13	239,198	3.76
FSP (GB) Ltd.	49,320	0.62	27,308	0.43
FSP Group USA Corp	57,879	0.73	-	-
合 計	\$ 1,039,739	13.04	905,364	14.22

本公司對上列關係人之銷售條件與其他客戶並無顯著不同。

全漢企業股份有限公司財務報表附註(續)

本公司因前述交易所產生之應收帳款明細如下：

	93.12.31		92.12.31	
	金額	佔本公司應收帳款淨額 %	金額	佔本公司應收帳款淨額 %
應收帳款：				
Sparkle Power Inc.	\$ 171,977	7.20	142,798	7.59
Fortron/Source (Europa) GmbH	119,406	5.00	76,646	4.07
FSP (GB) Ltd.	21,865	0.92	16,887	0.90
FSP Group USA Corp.	12,577	0.53	-	-
合計	\$ 325,825	13.65	236,331	12.56

本公司上述應收帳款之收款期間與其他客戶並無顯著不同。

2. 委託加工及代購物料

本公司因委託加工而支付關係人之加工費(列入銷貨成本項下)明細如下：

	93年度	92年度
輝力公司	\$ 504,975	423,775
仲漢公司	269,780	163,689
無錫全漢公司	924	-
合計	\$ 775,679	587,464

本公司委託關係人代購物料明細如下：

	93年度	92年度
輝力公司	\$ 32,870	12,720
仲漢公司	15,518	6,115
合計	\$ 48,388	18,835

本公司因上述委託加工及代購物料交易而產生之應付帳款明細如下：

	93.12.31		92.12.31	
	金額	佔本公司應付帳款總額 %	金額	佔本公司應付帳款總額 %
輝力公司	\$ 45,254	1.64	42,02	1.61
仲漢公司	28,241	1.03	27,73	1.06
無錫全漢公司	786	0.03	-	-
合計	\$ 74,281	2.70	69,75	2.67

本公司上述應付帳款之付款期間為月結後一個月付款。

全漢企業股份有限公司財務報表附註(續)

3. 佣金支出

本公司於民國九十三年度及九十二年度因委託關係人代理銷售產品而產生之佣金支出(列入推銷費用項下)明細如下：

	93年度	92年度
Fortron/Source (Europa) GmbH	\$ 63,460	51,774
FSP (GB) Ltd.	17,223	10,653
合 計	\$ 80,683	62,427

民國九十三年及九十二年十二月三十一日因前述交易而產生之應付款項(列入應付費用項下)明細如下：

	93.12.31	92.12.31
Fortron/Source (Europa) GmbH	\$ 30,383	17,882
FSP (GB) Ltd.	8,884	2,107
合 計	\$ 39,267	19,989

4. 其 他

民國九十三年度及九十二年度本公司受關係人委託購買機器設備或因業務需要代墊費用而產生之應收款項(列入其他應收款—關係人項下)明細如下：

關 係 人 名 稱	93年度	
	代墊款項 最高餘額	期 末 應收餘額
Famous Holding Ltd.	\$ 54,396	8,460
Power Electronics Co., Ltd. (BVI)	35,108	4,691
輝力公司	39,997	418
合 計	\$ 129,501	13,569

關 係 人 名 稱	92年度	
	代墊款項 最高餘額	期 末 應收餘額
Power Electronics Co., Ltd. (BVI)	\$ 40,520	35,108
Famous Holding Ltd.	12,448	12,448
輝力公司	9,723	7,660
合 計	\$ 62,691	55,216

全漢企業股份有限公司財務報表附註(續)

六、抵質押之資產

抵質押之資產	抵質押擔保標的	帳面價值	
		93.12.31	92.12.31
應收票據	短期借款及關稅記帳保證	\$ 10,996	7,234
土 地	長期借款	69,745	69,745
房屋及建築	"	193,813	199,934
合 計		\$ 274,554	276,913

民國九十三年及九十二年十二月三十一日本公司因票據質押擔保借款而將應收票據存入借款銀行託收備償。

七、重大承諾事項及或有事項

- (一)於民國九十三年及九十二年十二月三十一日本公司為購買原料及商品已開立尚未使用之信用狀金額分別約為28,431千元及4,225千元。
- (二)民國九十三年及九十二年十二月三十一日本公司由銀行提供之關稅、貨物稅記帳保證額度均為40,000千元，已使用額度均為3,000千元。
- (三)本公司在國內透過代理商購買碩頡科技股份有限公司(以下簡稱碩頡公司)之產品，碩頡公司之競爭廠商O2 MICRO INTERNATIONAL LIMITED(以下簡稱O2公司)聲稱此等產品侵害其美國專利權，故在美國聯邦地方法院東德州馬歇爾分院對包含本公司在內之三家公司提起民事訴訟。

本公司係因使用碩頡公司產品而受牽連，依本公司與碩頡公司簽訂之智慧財產權保證書，若本公司因此訴訟案依法院判定應對O2公司負責，則本公司所發生之損失、費用或其他支出，皆可向碩頡公司求償。根據相關事證及各方綜合判斷，本公司勝訴之機會甚大。

截至民國九十三年十二月三十一日止，上述案件仍於美國聯邦地方法院東德州馬歇爾分院審理中，尚未判決確定。

八、重大之災害損失：無。

九、重大之期後事項：無。

全漢企業股份有限公司財務報表附註(續)

十、其他

用人、折舊、折耗及攤銷費用依其功能別彙總如下：

性質別	功能別	93年度			92年度		
		屬於營業成本者	屬於營業費用者	合計	屬於營業成本者	屬於營業費用者	合計
用人費用							
薪資費用		14,135	195,369	209,504	11,588	159,665	171,253
勞健保費用		855	14,828	15,683	669	11,087	11,756
退休金費用		655	8,962	9,617	515	6,209	6,724
其他用人費用		305	6,405	6,710	199	4,795	4,994
折舊費用		5,198	29,603	34,801	4,752	21,408	26,160
折耗費用		-	-	-	-	-	-
攤銷費用		1,910	10,460	12,370	1,507	6,547	8,054

十一、附註揭露事項

(一)重大交易事項相關資訊：

1. 資金貸與他人：無。
2. 為他人背書保證：無。
3. 期末持有有價證券情形：

單位：千元/股(單位)

持有之公司	有價證券種類及名稱	與有價證券發行人之關係	帳列科目	期 末				備註
				股數/單位數	帳面金額	持股比率	市價	
本公司	股票：							
	FSP International Inc. (BVI)	持股比例 100% 之被投資公司	長期股權投資	24,202,500	1,114,964	100.00	1,114,964	
	FSP Group Inc.	"	"	50,000	1,606	100.00	1,606	
	Amacrox Technology Co., Ltd.	"	"	1,109,355	37,627	100.00	37,627	
		合計			1,154,197		1,154,197	
	受益憑證—國內：							
	群益安信債券基金	-	短期投資	4,464,684	50,000	-	50,911	
	建弘台灣債券基金	-	"	3,673,776	50,000	-	50,386	
	匯豐富泰債券基金	-	"	2,071,952	30,000	-	30,004	
	荷銀精選債券基金	-	"	1,816,233	20,000	-	20,038	
	荷銀債券基金	-	"	1,368,811	20,041	-	20,078	
		小計			<u>170,041</u>		<u>171,417</u>	

全漢企業股份有限公司財務報表附註(續)

持有之公司	有價證券種類及名稱	與有價證券發行人之關係	帳列科目	期 末				備 註	
				股數/單位數	帳面金額	持股比率	市 價		
本公司	受益憑證—國外：建宏短期固定收益基金	-	短期投資	543,285	226,794	-	227,520		
	富蘭克林浮動利率基金	-	"	104,079	31,801	-	32,521		
	Argent Classic-Class C	-	"	23,310	95,689	-	99,373		
	Permal Global High Yield Holdings	-	"	1,381	31,770	-	31,709		
	Descartes Athena Fund	-	"	899	31,690	-	34,536		
	GC Dollar Fund	-	"	140,288	47,535	-	47,729		
		小 計				465,279		473,388	
	有價證券—海外債券：花旗—ALPHA BOOSTER	-	短期投資	-	62,746	-	65,382		
	花旗—穩定收益浮動利率債券	-	"	-	63,380	-	63,699		
		小 計				126,126		129,081	
	合 計				761,446		773,886		

4. 累積買進或賣出同一有價證券之金額達新台幣一億元或實收資本額百分之二十以上者：

單位：千元/股(單位)

買、賣之公司	有價證券種類及名稱	帳列科目	交易對象	關係	期 初		買 入		賣 出				期 末	
					股數/單位數	金額	股數/單位數	金額	股數/單位數	售價	帳面成本	處分損益	股數/單位數	金額
本公司	股票：FSP International Inc. (BVI)	長期股權投資	現金增資認購	採權益法評價之被投資公司	15,652,500	690,116	8,550,000	286,581	-	-	-	-	24,202,500	1,114,964 (註一)
	受益憑證：Argent Classic-Class C	短期投資	-	-	-	-	23,310	100,188	-	-	-	-	23,310	95,689 (註二)
	建宏短期固定收益基金	"	-	-	-	-	2,460,945	1,073,200	1,917,660	848,298	846,406	1,892	543,285	226,794

註一：含九十三年年度依據被投資公司經會計師查核之財務報表，以權益法評價計列之投資收益203,104千元及換算調整數減少64,837千元。

註二：含未實現兌換損失4,499千元。

5. 取得不動產之金額達新台幣一億元或實收資本額百分之二十以上者：無。

6. 處分不動產之金額達新台幣一億元或實收資本額百分之二十以上者：無。

7. 與關係人進、銷貨之金額達新台幣一億元或實收資本額百分之二十以上者：

進(銷)貨之公司	交易對象	關係	交 易 情 形			交易條件與一般交易不同之情形及原因		應收(付)票 據、帳款		備 註	
			進(銷)貨金額	佔總進(銷)貨之比率	授信期間	單 價	授信期間	餘 額	佔總應收(付)票據、帳款之比率		
本公司	Sparkle Power Inc.	本公司董事長係該公司董事長之二親等親屬	(銷)貨	(602,929)	(7.56)	註一	註一	註一	171,977	7.20%	
本公司	Fortron Source (Europa) GmbH	本公司董事為該公司負責人	(銷)貨	(329,611)	(4.13)	註一	註一	註一	119,406	5.00%	
本公司	輝力公司	間接持股比例100%之轉投資事業	加工費及代購物料	537,84	-	註二	-	註二	(45,254)	(1.64)%	
本公司	仲漢公司	間接持股比例100%之轉投資事業	加工費及代購物料	285,29	-	註二	-	註二	(28,241)	(1.03)%	

註一：本公司對該關係人之交易條件與其他客戶並無顯著不同。

註二：授信期間為月結後一個月付款。

全漢企業股份有限公司財務報表附註(續)

8.應收關係人款項達新台幣一億元或實收資本額百分之二十以上者：

帳列應收款項之公司	交易對象	關係	應收關係人款項餘額	週轉率	逾期應收關係人款項		應收關係人款項期後收回金額	提列備抵呆帳金額
					金額	處理方式		
本公司	Sparkle Power Inc.	本公司董事長係該公司董事長之二親等親屬	171,977	3.83	-	-	96,491	-
	Fortron Source (Europa) GmbH	本公司董事長為該公司負責人	119,406	3.36	-	-	93,228	-

9.從事衍生性商品交易：請詳附註四(十一)說明。

(二)轉投資事業相關資訊：

1.被投資公司名稱、所在地區...等相關資訊：

單位：千元/股

投資公司名稱	被投資公司名稱	所在地區	主要營業項目	原始投資金額		期末持有			被投資公司本期(損)益	本期認列之投資(損)益	備註
				本期期末	上期期末	股數	比率	帳面金額			
本公司	FSP International Inc. (BVI)	英屬維京群島	轉投資	NTD 820,902	NTD 534,321	24,202,500	100.00%	NTD 1,114,964	NTD 203,104	NTD 203,104	子公司
	FSP Group Inc.	英屬開曼群島	辦理安規認證事宜	NTD 1,752	NTD 1,752	50,000	100.00%	NTD 1,606	NTD 4	NTD 4	子公司
	Amacrox Technology Co., Ltd.	英屬維京群島	轉投資	NTD 37,474	NTD -	1,109,355	100.00%	NTD 37,627	NTD 36	NTD 36	子公司
FSP International Inc. (BVI)	輝力公司	大陸	電源供應器加工	HKD 17,500 (註二)	HKD 17,500 (註二)	(註一)	100.00%	HKD 70,229 (註二)	HKD 25,633	HKD 25,633	孫公司
	Power Electronics Co., Ltd. (BVI)	英屬維京群島	轉投資	HKD 23,382 (註二)	HKD 23,382 (註二)	3,000,000	100.00%	HKD 59,147 (註二)	HKD 25,846	HKD 25,846	孫公司
	Famous Holding Ltd.	薩摩亞國	轉投資	HKD 147,715 (註二)	HKD 65,749 (註二)	19,000,000	100.00%	HKD 142,261 (註二)	HKD (4,147)	HKD (4,147)	孫公司
Power Electronics Co., Ltd. (BVI)	仲漢公司	大陸	電源供應器加工	HKD 22,849 (註三)	HKD 22,849 (註三)	(註一)	100.00%	HKD 59,343 (註三)	HKD 25,794	HKD 25,794	孫公司之子公司
Famous Holding Ltd	無錫全漢	大陸	電源供應器生產與買賣	HKD 98,240 (註四)	HKD 46,107 (註四)	(註一)	100.00%	HKD 90,479 (註四)	HKD (6,633)	HKD (6,633)	孫公司之子公司
Famous Holding Ltd	無錫仲漢	大陸	電源供應器生產與買賣	HKD 46,600 (註四)	HKD 18,941 (註四)	(註一)	100.00%	HKD 48,929 (註四)	HKD 2,497	HKD 2,497	孫公司之子公司
無錫仲漢	眾漢公司	大陸	電源供應器生產與買賣	RMB 9,900 (註五)	RMB - (註五)	(註一)	99.00%	RMB 14,295 (註五)	RMB 7,118	RMB 4,395 (註七)	孫公司之子公司之子公司
Amacrox Technology Co., Ltd.	Amacrox GmbH I.G.	德國	轉投資	USD 609 (註六)	USD - (註六)	25,000	100.00%	USD 679 (註六)	USD 1	USD 1	孫公司
	FSP Group USA Corp.	美國	電源供應器生產與買賣	USD 500 (註六)	USD - (註六)	247,500	45.00%	USD 500 (註六)	USD -	USD -	被投資公司損益遞延一年認列

註一：係有限公司組織。

註二：係FSP International Inc. (BVI)持股100%之被投資公司，本公司揭露之投資金額、持股比例及帳面金額，係FSP International Inc. (BVI)各該項目之數額。

註三：係Power Electronics Co., Ltd. (BVI)持股100%之被投資公司，本公司揭露之投資金額、持股比例及帳面金額，係Power Electronics Co., Ltd (BVI)各該項目之餘額。

註四：係Famous Holding Ltd.持股100%之被投資公司，本公司揭露之投資金額、持股比例及帳面金額，係Famous Holding Ltd.各該項目之餘額。

註五：係無錫仲漢持股99%之被投資公司，本公司揭露之投資金額、持股比例及帳面金額，係無錫仲漢各該項目之金額。

註六：係Amacrox Technology Co., Ltd.分別持股100%及45%之被投資公司，本公司揭露之投資金額、持股比例及帳面金額，係Amacrox Technology Co., Ltd.各該項目之金額。

註七：含以權益法計列之投資收益RMB4,110千元及投資折價攤銷數RMB285千元。

全漢企業股份有限公司財務報表附註(續)

2. 資金貸與他人：無。
 3. 為他人背書保證：無。
 4. 期末持有有價證券情形：

單位：千元/股

持有之公司	有價證券種類及名稱	與有價證券發行人之關係	帳列科目	期 末				備 註
				股 數	帳面金額	持股比率	市 價	
FSP International Inc. (BVI)	股權：輝力公司	持股比例 100% 之被投資公司	長期股權投資	(註一)	HKD 70,229	100.00	HKD 70,229	
	股票：Power Electronics Co., Ltd. (BVI)	"	"	3,000,000	HKD 59,147	100.00	HKD 59,147	
	Famous Holding Ltd.	"	"	19,000,000	HKD 142,261	100.00	HKD 142,261	
Power Electronics Co., Ltd. (BVI)	股權：仲漢公司	"	"	(註一)	HKD 59,343	100.00	HKD 59,343	
Famous Holding Ltd.	股權：無錫全漢	"	"	(註一)	HKD 90,479	100.00	HKD 90,479	
無錫仲漢	無錫仲漢	"	"	(註一)	HKD 48,929	100.00	HKD 48,929	
	股權：眾漢公司	持股比例 99% 之被投資公司	"	(註一)	RMB 14,295	99.00	RMB 14,295	
Amacrox Technology Co., Ltd.	股票：AMACROX GmbH I.G.	持股比例 100% 之被投資公司	"	25,000	USD 679	100.00	USD 679	
	FSP Group USA Corp.	持股比例 45% 之被投資公司	"	247,500	USD 500	45.00	USD 500	

註一：係為有限公司組織。

5. 累積買進或賣出同一有價證券之金額達新台幣一億元或實收資本額百分之二十以上者：

單位：千元/股

買、賣之公司	有價證券種類及名稱	帳列科目	交易對象	關係	期 初		買 入		賣 出				期 末	
					股數	金額	股數	金額	股數	售價	帳面成本	處分損益	股數	金額
FSP International Inc(BVI)	Famous Holding Ltd.	長期股權投資	現金增資認購	採權益法評價之被投資公司	10,450,000	HKD 64,426	8,550,000	HKD 81,966	-	-	-	-	19,000,000	HKD 142,261
Famous Holding Ltd.	無錫全漢	長期股權投資	現金增資認購及機器作價投資	採權益法評價之被投資公司	(註一)	HKD 44,884	(註一)	HKD 52,133	-	-	-	-	(註一)	HKD 90,479

註一：係有限公司組織。

註二：含九十三年度依據被投資公司經會計師查核之財務報表，以權益法評價計列之投資損失HKD4,147千元及換算調整數增加HKD16千元。

註三：含九十三年度依據被投資公司經會計師查核之財務報表，以權益法評價計列之投資損失HKD6,633千元及換算調整數增加HKD95千元。

6. 取得不動產之金額達新台幣一億元或實收資本額百分之二十以上者：無。
 7. 處分不動產之金額達新台幣一億元或實收資本額百分之二十以上者：無。
 8. 與關係人進、銷貨之金額達新台幣一億元或實收資本額百分之二十以上者：

進(銷)貨之公司	交易對象	關係	交 易 情 形				交易條件與一般交易不同之情形及原因		應收(付)票據、帳款		備 註
			進(銷)貨金額	佔總進(銷)貨之比率	授信期間	單 價	授信期間	餘 額	佔總應收(付)票據、帳款之比率		
輝力公司	本公司	本公司間接持股份比例 100% 之轉投資事業	加工收入及代購物料	537,845	98.96 %	註	-	註	(45,254)	(98.78) %	
仲漢公司	本公司	"	"	285,298	96.00 %		-		(28,241)	(98.62) %	

註：授信期間為月結後一個月收款。

全漢企業股份有限公司財務報表附註(續)

9.應收關係人款項達新台幣一億元或實收資本額百分之二十以上者：無。

10.從事衍生性商品交易：無。

(三)大陸投資資訊：

1.投資概況：

本公司民國九十三年度對大陸之投資概況如下：

單位：千元

大陸被投資 公司名稱	主要營業項目	實收資本額	投資 方式	本期期初 自 台灣匯出 累積投資金 額	本期匯出或收 回投資金額		本期期末自 台灣匯出累 積投資金額	本公司直 接或間接投 資 之持股比 例	本期認列 投資損益	期末投資 帳面價值	截至本期 止已匯回 投資收益
					匯 出	收 回					
輝力公司	電源供應器加工	NTD 41,957 (RMB10,880 千元)	註一	NTD 72,004	NTD -	-	NTD 72,004	100% (註一)	NTD 110,001 (HKD25,633) (註一)	NTD 288,262 (HKD70,229) (註一)	-
仲漢公司	電源供應器加工	NTD 96,828 (RMB25,109 千元)	註二	NTD 104,342	-	-	NTD 104,342	100% (註二)	NTD 110,692 (HKD25,794) (註二)	NTD 243,579 (HKD59,343) (註二)	-
無錫全漢	電源供應器生產與買賣	NTD 387,111 (RMB100,384 千元)	註三	NTD 274,380	NTD 168,025	-	NTD 442,405	100% (註三)	NTD (28,465) (HKD (6,633) (註三)	NTD 371,380 (HKD90,479) (註三)	-
無錫仲漢	電源供應器生產與買賣	NTD 191,508 (RMB49,661 千元)	註三	NTD 83,595	NTD 98,360	-	NTD 181,955	100% (註三)	NTD (28,716) (HKD2,497) (註三)	NTD 200,834 (HKD48,929) (註三)	-
眾漢公司	電源供應器生產與買賣	NTD 38,563 (RMB10,000 千元)	註四	NTD -	NTD 20,196	-	NTD 20,196	99% (註四)	NTD 17,747 (RMB4,395) (註四)	NTD 55,126 (RMB14,295) (註四)	-
				NTD 534,321	NTD 286,581	-	NTD 820,902				

註一：係本公司透過第三地區投資設立之子公司FSP International Inc. (BVI)再投資之持股比例100%之被投資公司。本公司揭露之持股比例、投資損益及帳面金額，係FSP International Inc. (BVI)各該項目之數額。該公司所認列之投資損益係依據被投資公司經會計師查核之財務報表，以權益法評價計列。

註二：係本公司透過第三地區投資設立之子公司FSP International Inc. (BVI)再投資之持股比例100%孫公司Power Electronics Co., Ltd. (BVI)再投資之持股比例100%被投資公司。本公司揭露之持股比例、投資損益及帳面金額，係Power Electronics Co., Ltd. (BVI)各該項目之數額。該公司所認列之投資損益係依據被投資公司經會計師查核之財務報表，以權益法評價計列。

註三：係本公司透過第三地區投資設立之子公司FSP International Inc. (BVI)再投資之持股比例100%之孫公司Famous Holding Ltd.，再投資之持股比例100%之被投資公司。本公司揭露之持股比例、投資損益及帳面金額，係Famous Holding Ltd.各該項目之數額。該公司所認列之投資損益係依據被投資公司經會計師查核之財務報表，以權益法評價計列。

註四：係本公司透過無錫仲漢再投資之持股比例99%之被投資公司。本公司揭露之持股比例、投資損益及帳面金額，係無錫仲漢各該項目之數額。該公司所認列之投資損益係依據被投資公司經會計師查核之財務報表，以權益法評價計列。

全漢企業股份有限公司財務報表附註(續)

本期期末累計自台灣匯出 赴大陸地區投資金額	經濟部投審會核准投資金額	依經濟部投審會規定 赴大陸地區投資限額
NTD 820,902	NTD 789,867 (註) (港幣 12,500 千元及 美金 23,140 千元)	NTD 802,349 (註)

註：本公司向經濟部投審會申請投資大陸地區金額，其投資限額之計算係以民國九十三年三月三十一日之淨值為準，但因本公司於民國九十三年第二季及第三季買回庫藏股、認列現金股利及匯率變動之影響，致截至民國九十三年十二月三十一日之累計自台灣匯出投資金額超過核准投資金額及投資限額。

2. 重大交易事項：

本公司民國九十三年度與大陸被投資公司之重大交易事項，請詳附註五、關係人交易項下說明。

十二、部門別財務資訊

(一) 產業別財務資訊

本公司僅經營單一產業－電源供應器之銷售，故無需揭露產業別財務資訊。

(二) 地區別財務資訊

本公司無國外營運部門。

(三) 外銷銷貨資訊

本公司外銷銷貨明細如下：

地 區	93年度	92年度
亞 洲	\$ 1,932,660	3,164,454
歐 洲	2,587,929	1,980,290
美 洲	1,037,431	882,918
澳 洲	11,049	1,635
非 洲	79,764	64,823
合 計	<u>\$ 5,648,833</u>	<u>6,094,120</u>

(四) 重要客戶資訊

本公司民國九十三年度及九十二年度銷貨收入占損益表上之收入金額10%以上之客戶，明細如下：

客 戶 名 稱	93年度		92年度	
	金 額	%	金 額	%
AOPEN TECHNOLOGY INC.	\$ 903,092	11.33	650,424	10.21
SPARKLE POWER INC.	602,929	7.56	638,858	10.03
合 計	<u>\$ 1,506,021</u>		<u>1,289,282</u>	

五、最近年度經會計師查核簽證之母子公司合併財務報表

會 計 師 查 核 報 告

全漢企業股份有限公司董事會 公鑒：

全漢企業股份有限公司及其子公司民國九十三年及九十二年十二月三十一日之合併資產負債表，暨截至各該日止之民國九十三年度及九十二年度之合併損益表、合併股東權益變動表及合併現金流量表，業經本會計師查核竣事。上開合併財務報表之編製係管理階層之責任，本會計師之責任則為根據查核結果對上開財務報表表示意見。

本會計師係依照一般公認審計準則暨會計師查核簽證財務報表規則規劃並執行查核工作，以合理確信財務報表有無重大不實表達。此項查核工作包括以抽查方式獲取財務報表所列金額及所揭露事項之查核證據、評估管理階層編製財務報表所採用之會計原則及所作之重大會計估計，暨評估財務報表整體之表達。本會計師相信此項查核工作可對所表示之意見提供合理之依據。

依本會計師之意見，第一段所述合併財務報表在所有重大方面係依照證券發行人財務報告編製準則及我國一般公認會計原則編製，足以允當表達全漢企業股份有限公司及其子公司民國九十三年及九十二年十二月三十一日之財務狀況，暨截至各該日止之民國九十三年度及九十二年度之合併經營成果與合併現金流量。

如財務報表附註二之(一)所述，全漢企業股份有限公司應編入合併報表之子公司於民國九十三年度已有增加，民國九十二年度合併財務報表，係依據與民國九十三年度一致之合併個體重編，以容納相同之合併個體，俾有共同之基礎可資比較。

安 侯 建 業 會 計 師 事 務 所

王 明 志

會 計 師：

呂 莉 莉

原證期會核：(88)台財證(六)第18311
准簽證文號 號

金管會核准：金管證六字第0940100754
簽證文號 號

民 國 九 十 四 年 三 月 十 日

全漢企業股份有限公司及其子公司

合併資產負債表

民國九十三年及九十二年十二月三十一日

單位：新台幣千元

資 產	93.12.31		92.12.31		負債及股東權益	93.12.31		92.12.31	
	金 額	%	金 額	%		金 額	%	金 額	%
11xx 流動資產：					21xx 流動負債：				
1100 現金及約當現金	\$ 982,689	16	738,769	14	2100 短期借款(附註四(五)及六)	\$ 67,589	1	138,796	3
1110 短期投資(附註四(一))	761,446	12	780,000	15	2272 一年內到期之長期借款(附註四(六)及六)	880	-	879	-
1120 應收票據淨額－減備抵呆帳，93年及92年皆為660千元後淨額(附註六)	13,379	-	10,532	-	2120 應付票據	6,998	-	5,514	-
1140 應收帳款淨額－減備抵呆帳，93年及92年分別為7,045千元及10,186千元後淨額	2,288,217	37	1,710,881	33	2140 應付帳款	2,944,393	48	2,731,919	53
1150 應收帳款－關係人(附註五)	325,825	5	236,331	5	2160 應付所得稅(附註四(九))	-	-	24,757	-
1190 其他金融資產－流動(附註四(九))	38,157	1	35,981	1	2170 應付費用(附註五)	177,981	3	175,295	3
1210 存貨(附註四(二))	776,787	12	895,645	17	2280 其他流動負債(附註四(十二))	72,783	1	96,432	2
1280 其他流動資產	19,806	-	16,345	-	流動負債合計	3,270,624	53	3,173,592	61
1286 遞延所得稅資產－流動(附註四(九))	5,404	-	4,437	-	24xx 長期附息負債：				
流動資產合計	5,211,710	83	4,428,921	85	2410 應付公司債(附註四(七))	963,884	15	-	-
1420 採權益法之長期股權投資(附註四(三))	62,746	1	1,706	-	2420 長期借款(附註四(六)及六)	8,110	-	9,570	-
15xx 固定資產(附註四(四)及六)：					長期附息負債合計	971,994	15	9,570	-
15x1 成 本：					28xx 其他負債：				
1501 土地	69,745	1	69,745	2	2810 應計退休金負債(附註四(八))	20,675	-	14,653	-
1521 房屋及建築	383,170	6	218,955	5	2820 存入保證金	49	-	2,241	-
1531 機器設備	478,613	8	380,259	7	2883 少數股權	641	-	39,003	1
1551 運輸設備	18,253	-	15,274	-	2888 合併貸項	8,318	-	-	-
1631 租賃權益改良	32,104	-	22,181	-	其他負債合計	29,683	-	55,897	1
1681 其他設備	125,327	2	88,871	2	負債合計	4,272,301	68	3,239,059	62
	1,107,212	17	795,285	16	股東權益(附註四(十))：				
15x9 減：累積折舊	271,194	4	190,750	4	3110 普通股－每股面額10元，93年及92年額定股份均為130,000千股，實際發行股份分別為100,531千股及86,114千股	1,005,311	17	861,140	17
1670 未完工程及預付設備款	89,681	1	108,209	2	資本公積	318,676	5	318,676	6
固定資產淨額	925,699	14	712,744	14	33xx 保留盈餘：				
1782 無形資產－土地使用權	38,517	1	22,066	-	3310 法定盈餘公積	132,884	2	88,621	2
18xx 其他資產：					3320 特別盈餘公積	5,042	-	-	-
1820 存出保證金	3,284	-	2,077	-	3350 未分配盈餘	778,372	12	700,499	13
1830 遞延費用	26,674	1	31,776	1	保留盈餘合計	916,298	14	789,120	15
1832 遞延公司債發行成本	4,375	-	-	-	3420 累積換算調整數	(69,866)	(1)	(5,042)	-
1860 遞延所得稅資產－非流動(附註四(九))	5,169	-	3,663	-	3510 庫藏股票	(164,546)	(3)	-	-
其他資產合計	39,502	1	37,516	1	股東權益合計	2,005,873	32	1,963,894	38
1xxx 資產總計	\$ 6,278,174	100	5,202,953	100	2-3xxx 重大承諾事項及或有事項(附註四(十二)及七)				
					負債及股東權益總計	\$ 6,278,174	100	5,202,953	100

(請詳閱後附合併財務報表附註)

負責人：

經理人：

主辦會計：

全漢企業股份有限公司及其子公司

合併損益表

民國九十三年及九十二年一月一日至十二月三十一日

單位：新台幣千元

	93年度		92年度	
	金額	%	金額	%
4000 營業收入(附註五及十二)：				
4110 銷貨收入	\$ 8,502,454	101	6,456,771	101
4170 減：銷貨退回	24,482	1	23,701	-
4190 銷貨折讓	41,376	-	64,548	1
營業收入淨額	8,436,596	100	6,368,522	100
5100 營業成本(附註四(八)及十)	7,216,971	86	5,273,085	84
5910 營業毛利	1,219,625	14	1,095,437	16
6000 營業費用(附註四(八)、五及十)：				
6100 推銷費用	334,324	4	267,508	4
6200 管理及總務費用	234,906	3	151,962	2
6300 研究發展費用	190,731	2	156,704	2
	759,961	9	576,174	8
6900 營業淨利	459,664	5	519,263	8
7100 營業外收入及利益：				
7110 利息收入	30,405	-	17,067	-
7121 採權益法認列之投資收益	40	-	3	-
7130 處分固定資產利益	2,350	-	-	-
7140 處分投資利益	10,712	-	374	-
7160 兌換利益淨額(附註四(六)及(十二))	7,077	-	-	-
7480 什項收入	50,646	1	29,852	-
	101,230	1	47,296	-
7500 營業外費用及損失：				
7510 利息費用(附註四(七))	15,634	-	2,390	-
7530 處分固定資產損失	-	-	45	-
7550 存貨盤損	58	-	-	-
7560 兌換損失淨額(附註四(十二))	-	-	29,534	-
7570 存貨跌價及報廢損失	16,266	-	-	-
7880 什項支出	6,127	-	1,015	-
	38,085	-	32,984	-
7900 稅前淨利	522,809	6	533,575	8
8110 所得稅費用(附註四(九))	32,624	-	90,944	1
8900 綜合淨利	490,185	6	442,631	7
9400 少數股權淨利	(168)	-	-	-
9600 合併淨利	\$ 490,017	6	442,631	7
	稅前	稅後	稅前	稅後
9750 基本每股盈餘(附註四(十一))(單位：新台幣元)	\$ 5.20	4.97	5.56	4.66
9850 稀釋每股盈餘(附註四(十一))(單位：新台幣元)	\$ 4.55	4.36	-	-

(請詳閱後附合併財務報表附註)

負責人：

經理人：

主辦會計：

全漢企業股份有限公司及其子公司
合併股東權益變動表
民國九十三年及九十二年一月一日至十二月三十一日

單位:新台幣千元

	股 本	資本公積	保 留 盈 餘			累積換算 調 整 數	庫藏股票	合 計
			法定盈 餘公積	特別盈 餘公積	未分配 盈 餘			
九十二年一月一日期初餘額	\$ 700,000	88,600	53,055	-	509,726	3,604	-	1,354,985
盈餘指撥及分配(附註四(十)):								
提列法定盈餘公積	-	-	35,566	-	(35,566)	-	-	-
發放現金股利	-	-	-	-	(105,000)	-	-	(105,000)
分派董監酬勞	-	-	-	-	(2,163)	-	-	(2,163)
分派員工紅利	-	-	-	-	(11,899)	-	-	(11,899)
員工紅利轉增資	9,730	-	-	-	(9,730)	-	-	-
盈餘轉增資	87,500	-	-	-	(87,500)	-	-	-
現金增資(附註四(十))	63,910	230,076	-	-	-	-	-	293,986
九十二年度淨利	-	-	-	-	442,631	-	-	442,631
換算調整數	-	-	-	-	-	(8,646)	-	(8,646)
九十二年十二月三十一日餘額	861,140	318,676	88,621	-	700,499	(5,042)	-	1,963,894
盈餘指撥及分配(附註四(十)):								
提列法定盈餘公積	-	-	44,263	-	(44,263)	-	-	-
提列特別盈餘公積	-	-	-	5,042	(5,042)	-	-	-
發放現金股利	-	-	-	-	(193,756)	-	-	(193,756)
分派董監酬勞	-	-	-	-	(3,628)	-	-	(3,628)
分派員工紅利	-	-	-	-	(21,284)	-	-	(21,284)
員工紅利轉增資	15,000	-	-	-	(15,000)	-	-	-
盈餘轉增資	129,171	-	-	-	(129,171)	-	-	-
九十三年度淨利	-	-	-	-	490,017	-	-	490,017
購入庫藏股票(附註四(十))	-	-	-	-	-	-	(164,546)	(164,546)
換算調整數	-	-	-	-	-	(64,824)	-	(64,824)
九十三年十二月三十一日餘額	\$ 1,005,311	318,676	132,884	5,042	778,372	(69,866)	(164,546)	2,005,873

(請詳閱後附合併財務報表附註)

負責人:

經理人:

主辦會計:

全漢企業股份有限公司及其子公司
合併現金流量表
民國九十三年及九十二年一月一日至十二月三十一日

單位:新台幣千元

	93年度	92年度
營業活動之現金流量：		
合併淨利	\$ 490,017	442,631
調整項目：		
少數股權淨利	168	-
折舊費用	90,640	62,619
各項攤提	13,991	8,879
備抵呆帳提列數	-	2,923
存貨跌價及報廢損失	16,266	-
依權益法認列之投資利益	(40)	(3)
處分短期投資利益	(10,712)	(374)
固定資產轉列其他費用	18,829	1,355
處分固定資產損失(利益)	(2,350)	45
應收票據及帳款增加(含應收帳款一關係人)	(783,207)	(450,222)
存貨減少(增加)	102,592	(371,735)
其他金融資產一流動增加	(2,213)	(8,362)
其他流動資產增加	(3,463)	(5,343)
遞延所得稅資產淨額減少(增加)	(2,473)	2,684
應付票據及帳款增加	351,449	1,461,674
應付所得稅減少	(24,757)	(47,286)
應付費用及其他流動負債增加(減少)	(5,734)	98,896
應付公司債利息補償金增加	13,184	-
應計退休金負債增加	6,022	4,040
營業活動之淨現金流入	<u>268,209</u>	<u>1,202,421</u>
投資活動之現金流量：		
短期投資增加	(1,687)	(779,626)
購買長期股權投資價款	(60,987)	-
土地使用權增加	(19,141)	(22,365)
購置固定資產價款	(376,797)	(271,865)
存出保證金增加	(3,451)	(1,055)
其他資產增加	(14,164)	(22,266)
投資活動之淨現金流出	<u>(476,227)</u>	<u>(1,097,177)</u>
融資活動之現金流量：		
短期借款增加(減少)	(67,949)	125,861
償還長期借款	(879)	(94,551)
存入保證金增加(減少)	(2,192)	2,241
發放現金股利、員工紅利及董監酬勞	(218,668)	(120,185)
現金增資	-	293,986
發行海外可轉換公司債	997,560	-
購入庫藏股	(164,546)	-
少數股權減少	(38,259)	(19,143)
合併貸項增加	8,318	-
融資活動之淨現金流入	<u>513,385</u>	<u>188,209</u>
匯率影響數	(61,447)	(12,235)
本期現金及約當現金增加數	243,920	281,218
期初現金及約當現金餘額	738,769	457,551
期末現金及約當現金餘額	<u>\$ 982,689</u>	<u>738,769</u>
現金流量資訊之補充揭露：		
本期支付利息(不含利息資本化)	\$ 2,400	2,452
本期支付所得稅	\$ 68,213	135,546
不影響現金流量之投資及融資活動：		
預付設備款轉列遞延費用	\$ -	4,744
購買固定資產現金支付數之調節：		
購入固定資產總額	\$ 350,113	297,460
加：期初應付設備款(帳列其他流動負債)	42,248	16,653
減：期末應付設備款(帳列其他流動負債)	(15,564)	(42,248)
現金支付數	<u>\$ 376,797</u>	<u>271,865</u>
現金股利、員工紅利及董監酬勞現金支付數之調節：		
宣告發放	\$ 218,668	119,062
加：期初應付員工紅利及董監酬勞(帳列其他流動負債)	-	1,123
本期現金支付數	<u>\$ 218,668</u>	<u>120,185</u>

(請詳閱後附合併財務報表附註)

負責人：

經理人：

主辦會計：

全漢企業股份有限公司及其子公司
合併財務報表附註
民國九十三年及九十二年十二月三十一日
(除另有註明者外，所有金額均以新台幣千元為單位)

一、公司沿革

全漢企業股份有限公司(以下簡稱本公司)於民國八十二年四月設立，主要營業項目為電源供應器及各種電子零件之製造加工買賣業務。

FSP International Inc. (BVI)於民國八十八年四月二十六日依英屬維京群島當地有關法令設立，本公司持有100%股權。FSP International Inc. (BVI)主要從事轉投資控股業務，該公司目前持有100%股權之轉投資事業為深圳輝力電子有限公司(以下簡稱輝力公司)、Power Electronics Co., Ltd. (BVI)(以下簡稱Power BVI)以及Famous Holding Ltd.。

輝力公司於民國八十二年三月二十四日依「中華人民共和國中外合作經營企業法」及其他有關法規規定設立，主要營業項目為受託加工生產電源供應器等各種電子產品。

Power BVI於民國九十年一月十六日依英屬維京群島當地有關法令設立。Power BVI主要從事轉投資控股業務，該公司目前持有100%股權之轉投資事業為仲漢電子(深圳)有限公司(以下簡稱仲漢公司)。

仲漢公司於民國九十年五月十七日依「中華人民共和國外資企業法」及其他有關法律規定設立。主要營業項目為受託加工生產電源供應器等各種電子產品。

Famous Holding Ltd.於民國九十二年二月二十七日由FSP International Inc. (BVI)取得其100%之股權。Famous Holding Ltd.主要從事轉投資控股業務，該公司目前持有100%股權之轉投資事業為無錫全漢科技有限公司(以下簡稱無錫全漢)及無錫仲漢科技有限公司(以下簡稱無錫仲漢)。

無錫全漢係於民國九十二年四月三日依「中華人民共和國外資企業法」及其他有關法規規定設立，主要營業項目為研發生產電力電子器件、電源供應器、不間斷電源、變壓器、變頻器、銷售自產產品並提供售後服務。該公司民國九十二年四月三日至九十二年十二月三十一日為創業期間，於創業期間內，該公司主要致力於業務案件之開拓及廠房之拓建。

無錫仲漢係於民國九十二年十月二十一日依「中華人民共和國外資企業法」及其他有關法規規定設立，主要營業項目為研發生產電力電子器件、新型平版顯示器元器器件、電源供應器、不間斷電源、變頻器、銷售自產產品並提供售後服務。該公司民國九十二年四月三日至九十二年十二月三十一日為創業期間，於創業期間內，該公司主要致力於業務案件之開拓及廠房之拓建。該公司目前持有99%股權之轉投資事業為深圳市眾漢科技有限公司(以下簡稱深圳市眾漢)。

深圳市眾漢於西元二〇〇一年六月十八日依「中華人民共和國外資企業法」及其他有關法規規定設立，主要營業項目為一般商品的批發和零售、投資興辦實業、電子科技產品開發和經營進出口業務。該公司於西元二〇〇一年九月十一日於深圳市寶安區福永鎮成立分公司—深圳市眾漢科技有限公司福永廠，主要營業項目為生產開關電源、電子科技產品技術研發及國內商業物資供銷業等。

於民國九十三年十二月三十一日止，合併公司員工人數為5,777人。

全漢企業股份有限公司及其子公司合併財務報表附註(續)

二、重要會計政策之彙總說明

合併公司財務報表係依照證券發行人財務報告編製準則及我國一般公認會計原則編製。財務報表之編製，除另有註明者外，主要係以歷史成本為衡量基礎。重要會計政策及衡量基礎彙總說明如下：

(一)合併財務報表編製之基礎

合併財務報表係以本公司及本公司直接或間接持股比例超過百分之五十之子公司為編製主體，惟若子公司總資產及營業收入均未達本公司各該項金額百分之十時，則不列入合併財務報表。但若其所有未達編入合併標準之子公司合計總資產或營業收入已達本公司各該項金額百分之三十以上者，仍應將總資產或營業收入達本公司各該項金額百分之三以上之子公司編入合併報表，嗣後除非所占比率降至百分之二十，否則仍應繼續編入合併報表。年度中取得被投資公司百分之五十以上之股權者，於合併損益表中僅列示取得多數股權後之收入及費用。

合併財務報表之編製主體包括本公司、FSP International Inc.(以下簡稱合併公司)，其中FSP International Inc.係以其與子公司之合併報表併入合併個體中。列入FSP International Inc.合併財務報表之子公司為輝力公司、Power BVI及其子公司及Famous Holding Ltd.及其子公司。合併公司間之內部交易及此等交易所含之未實現內部損益業已於合併財務報表中銷除。

投資成本與投資時按持股比例計算之子公司股權淨值間之差額，以直線法按五年攤銷，於合併時以合併借項或合併貸項表示之，並以相互抵銷後之淨額，列於其他資產或其他負債項下。

無錫仲漢於民國九十三年第二季取得深圳市眾漢99%之股權，因達前述合併標準，應予編入合併財務報表，故重編民國九十二年度合併資產負債表、合併股東權益變動表及合併現金流量表，以資比較。上述重編之民國九十二年度合併財務報表中，有關深圳市眾漢該年度財務報表所列之金額，係根據該公司自行編製未經會計師查核簽證之財務報表列示，其對該年度合併財務報表之影響並不重大。因無錫仲漢係於民國九十三年度中取得深圳市眾漢多數股權，民國九十二年度之合併損益表依財務會計準則公報第七號規定得不予重編而未重編，民國九十三年度之合併損益表中僅列示取得多數股權日後深圳市眾漢之收入及費用。

本公司持股比例超過50%之FSP Group Inc.及Amacrox Technology Co., Ltd. (BVI)未達前述合併標準，未予編入本合併財務報表。

(二)外幣交易及外幣財務報表之換算

各合併子公司，除FSP International Inc. (BVI)、Power BVI及Famous Holding Ltd.係以港幣為記帳單位外，均以當地貨幣記帳。各合併子公司所有非遠期外匯買賣合約之外幣交易均於交易發生時，按當時之匯率換算成記帳單位列帳；外幣債權債務收取或償還時，及資產負債表日之外幣債權債務，依當日之匯率換算，換算金額與帳載餘額之已實現及未實現兌換損益認列為當年度之營業外收支。

全漢企業股份有限公司及其子公司合併財務報表附註(續)

(三)約當現金

合併公司所稱約當現金，係指隨時可轉換成定額現金且即將到期而其利率變動對價值影響甚少之短期投資，包括投資日起三個月內到期或清償之附條件債券交易。

(四)短期投資

短期投資主要係投資於國內外開放型基金，以取得成本入帳，期末以資產負債表日之淨值為市價，按總成本與總市價孰低為評價基礎。出售時成本係按加權平均法計算，售價與成本間之差額作為投資損益。

(五)備抵呆帳

備抵呆帳之提列，經定期評估授信客戶之帳齡及品質，並依各應收款項之可收現性斟酌提列。

(六)存 貨

存貨以成本與市價孰低法為評價基礎，成本之計算係採加權平均法，市價則以淨變現價值為基礎。

(七)長期股權投資

持有被投資公司有表決權股份比例達百分之二十以上並具有重大影響力者，採權益法評價。被投資公司以未分配盈餘或資本公積轉增資配發之股票股利僅作投資股數增加，不列為投資收益。投資成本與按股權比例計算之被投資公司淨值如有差額，其差額以平均法按五年攤銷，列為投資損益。

合併公司與採權益法評價之被投資公司間交易及各被投資公司間交易所產生之損益尚未實現者，應予以遞延。交易損益如屬折舊性或攤銷性之資產所產生者，依其效益年限逐年承認；其他類資產所產生者，於實現年度承認。

(八)固定資產及其折舊

固定資產以取得成本為入帳基礎。為購建固定資產以迄行使該資產達到可使用狀態前所發生之利息予以資本化。重大增添、改良及重置支出亦予以資本化；維護及修理費用則列為發生當期費用。

除土地外，所有固定資產之折舊係按成本就資產估計之耐用年數，以平均法計算提列。折舊性資產耐用年限屆滿仍繼續使用者，就其殘值自該屆滿日起估計尚可使用年限繼續提列折舊，處分固定資產之損益列為營業外收支。固定資產耐用年數如下：

房屋及建築	20~35 年
機器設備	2~10 年
運輸設備	5 年
其他設備	2~15 年
租賃改良物	3~10 年

全漢企業股份有限公司及其子公司合併財務報表附註(續)

(九)土地使用權

具未來經濟效益之土地使用權支出，依土地使用權出讓期間五十年內予以攤銷。

(十)遞延費用

係電腦輔助軟體、電力線路及廠房水電工程等支出。電腦輔助軟體於開始使用後分三年平均攤銷。電力線路補助費自支付日起依三年按直線法平均攤銷，廠房水電工程依五年平均攤提。

(十一)衍生性金融商品

衍生性金融商品係與利率或匯率相關之產品，如遠期外匯合約、選擇權合約及其他類似型態之合約及承諾。

遠期外匯買賣合約屬規避外幣債權債務匯率變動風險者，於訂約日以該日之即期匯率衡量入帳，資產負債表日按該日之即期匯率調整，所產生之兌換差額列為當期損益。合約結清日其產生之兌換差額列為當期損益。遠期匯率與訂約時即期匯率之差額，係於合約存續期間分期認列損益。非避險性質之遠期外匯買賣合約，則於訂約日以約定之遠期匯率入帳，資產負債表日按合約剩餘期間之遠期匯率調整，所產生之兌換損益列為當期損益。

遠期外匯買賣合約所產生之應收及應付款項餘額，其屬同一筆遠期外匯買賣合約所產生者，於資產負債表日互為抵減，其差額列為資產或負債。

賣出選擇權合約收取之權利金列為預收款項，買入選擇權合約所支付之權利金列為預付款項；因履約而產生之利益或損失則列為當期損益。選擇權於資產負債表日按該日之公平價值調整，並於資產負債表日認列相關之金融資產或負債，公平價值變動產生之利益或損失列為當期損益。

(十二)應付可轉換公司債

附賣回權可轉換公司債之發行費用按發行日至賣回權屆滿日之期間攤銷，未攤銷餘額列為遞延公司債發行成本。已發行附賣回權之可轉換公司債，約定賣回價格超過可轉換公司債面額之利息補償金，於發行日至賣回權屆滿日之期間，按利息法認列為負債。

債券持有人行使轉換權利時，按轉換日該轉換公司債面額及轉換價格計算可轉換股數；轉換公司債超過可轉換股本面額部分併同相關之應付利息補償金及發行成本轉列為股本溢價資本公積；本公司依可轉換公司債轉換辦法換發新股時轉列股本。

(十三)勞工退休金

本公司已訂立勞工退休辦法。根據此項辦法，凡正式員工服務滿一定年資或屆滿一定年齡或不堪勝任職務者，得申請或由公司通知其退休，公司依其服務年資核算基數，一次給予退休金。本公司按月提撥勞工退休準備金，繳存於中央信託局專戶保管運用，實際支付退休金時，先由退休準備金專戶項下支付。

全漢企業股份有限公司及其子公司合併財務報表附註(續)

本公司採用財務會計準則公報第十八號「退休金會計處理準則」處理員工退休金負債，以會計年度終了日為衡量日完成員工退休金負債之精算，其累積給付義務超過退休基金資產公平價值部份，於資產負債表日認列最低退休金負債，並依規定認列淨退休金成本，包括當期成本及過渡性淨資產、前期服務成本與退休金損益依員工剩餘服務年限二十六年攤銷之數。

合併子公司未訂有職工退休辦法。其中輝力公司、仲漢公司、無錫全漢、無錫仲漢及深圳市眾漢依其當地政府之規定，按月依地方標準工資之一定比率繳存於當地政府機關統籌安排，於員工退休時並由當地政府機關統籌支付。

(十四)收入認列

銷貨收入係於商品交付且風險及報酬移轉時認列。

(十五)所得稅

合併公司所得稅之估計以會計所得為基礎。資產及負債之帳面價值與課稅基礎之暫時性差異，依預計迴轉年度之適用稅率計算認列為遞延所得稅。應課稅暫時性差異所產生之所得稅影響數認列為遞延所得稅負債；可減除暫時性差異、虧損扣抵及所得稅抵減所產生之所得稅影響數認列為遞延所得稅資產，再評估其遞延所得稅資產之可實現性，認列其備抵評價金額。

遞延所得稅資產或負債依其相關資產或負債之分類，劃分為流動或非流動項目，非與資產或負債相關者，則依預期迴轉期間之長短，劃分為流動或非流動項目。

本公司未分配盈餘加徵百分之十營利事業所得稅部分，於次年度股東會決議盈餘分配後，認列為當期所得稅費用。

各合併公司均為獨立課稅主體，各公司間課稅所得及營業損失，不得互抵。同一課稅主體之流動遞延所得稅負債及資產應互相抵銷，僅列示其淨額；非流動之遞延所得稅負債及資產亦同。但不同課稅主體之遞延所得稅負債及資產不得互相抵銷。

(十六)庫藏股票

本公司收回已發行之股票，採用財務會計準則公報第三十號「庫藏股票會計處理準則」，依買回時所支付之成本認列為庫藏股票。處分庫藏股票之處分價格高於帳面價值，其差額列為資本公積—庫藏股票交易；處分價格低於帳面價值，其差額則沖抵同種類庫藏股票之交易所產生之資本公積，如有不足，則借記保留盈餘。庫藏股票之帳面價值採加權平均並依收回原因分別計算。

庫藏股票註銷時，按股權比例借記資本公積—股票發行溢價與股本，其帳面價值如高於面值與股票發行溢價之合計數時，其差額則沖抵同種類庫藏股票所產生之資本公積，如有不足，則沖抵保留盈餘；其帳面價值低於面值與股票發行溢價之合計數者，則貸記同種類庫藏股票交易所產生之資本公積。

全漢企業股份有限公司及其子公司合併財務報表附註(續)

(十七)普通股每股盈餘

普通股每股盈餘係就已發行之普通股股數按加權平均流通在外股數計算，買回庫藏股時則減少流通在外股數，因盈餘或資本公積轉增資而新增之股份則採追溯調整計算。若盈餘或資本公積轉增資之基準日在財務報表提出日前，亦追溯調整計算之。

本公司所發行之可轉換公司債屬潛在普通股，潛在普通股如未具稀釋作用，僅揭露基本每股盈餘，反之，則除揭露基本每股盈餘外，並揭露稀釋每股盈餘。稀釋每股盈餘係假設所有具稀釋作用之潛在普通股均於當期流通在外，故本期淨利及流通在外普通股股數均須調整所有具稀釋作用潛在普通股之影響。

三、會計變動之理由及其影響：無。

四、重要會計科目之說明

(一)短期投資

	93.12.31	92.12.31
國內開放型基金	\$ 170,041	780,000
國外開放型基金	465,279	-
海外債券	126,126	-
小計	761,446	780,000
減：備抵跌價損失	-	-
	\$ 761,446	780,000

(二)存貨

	93.12.31	92.12.31
製成品	\$ 436,587	625,666
在製品	126,094	131,511
原料	247,207	163,468
小計	809,888	920,645
減：備抵存貨跌價損失	33,101	25,000
合計	\$ 776,787	895,645

上列存貨於民國九十三年及九十二年十二月三十一日投保火險之保額分別約為412,233千元及230,250千元。

全漢企業股份有限公司及其子公司合併財務報表附註(續)

(三)長期股權投資

	93.12.31			92.12.31		
	持 股 比例%	投資成本	金 額	持 股 比例%	投資成本	金 額
採權益法評價者：						
FSP Group Inc.	100\$	1,752	1,606	100	1,752	1,706
Amacrox Technology Co., Ltd. (BVI)	100	37,474	37,627	-	-	-
小 計		39,226	39,233		1,752	1,706
預付股款：						
善元科技(股)公司	-	23,513	23,513	-	-	-
總 計		\$ 62,739	62,746		1,752	1,706

合併公司為擴展歐美銷售市場而於民國九十三年第一季以500,000美元購買美國之FSP Group USA Corp. 45%之股權，並以500,000歐元投資設立德國之Amacrox GmbH I.G.，持股100%。另，合併公司於民國九十三年第二季匯出37,474千元投資Amacrox Technology Co., Ltd. (BVI)，該公司分別以500,000美元及500,000歐元向合併公司購買其所持有之FSP Group USA Corp. 之股權及Amacrox GmbH I.G. 之股權。

本公司於民國九十三年十二月二十八日經董事會決議通過，為提升高階產品之技術能力及歐美交換式電源供應器之市場的佔有率，預計以不高於新台幣285,600千元投資善元科技股份有限公司，預計持股比率為70%。截至民國九十三年十二月三十一日已匯出投資款23,513千元，帳列預付股款。

合併公司因未能於每一年度及時取得FSP Group USA Corp.當年度之財務報表，故均於次年度取得報表時，按上年度約當持股比例認列投資損益。

(四)固定資產

民國九十三年及九十二年十二月三十一日合併公司固定資產投保火險、汽車損失險之保額分別為614,820千元及252,335千元。

(五)短期借款

	93.12.31	92.12.31
信用狀借款	\$ 67,589	138,796

民國九十三年度及九十二年度信用狀借款之利率區間分別為年息1.645%~3.04%及1.645%~2.25%，償還期限均在一年之內。

民國九十三年及九十二年十二月三十一日合併公司尚有未動用之短期借款額度分別約為302,570千元及307,737千元。

全漢企業股份有限公司及其子公司合併財務報表附註(續)

(六)長期借款

貸款機構	性質	期間	還款方式	利率區間%	93.12.31	92.12.31
中國銀行	房屋貸款	92.1.28~ 102.1.28	92.2.28 開始， 每月本息償還	93 年度及 92 年度 均 為 6.336	\$ 8,990	10,449
減：一年內到期部份					880	879
合 計					<u>\$ 8,110</u>	<u>9,570</u>

民國九十三年十二月三十一日之借款餘額，未來應償還情形如下：

期 間	金 額
九十四年度	\$ 880
九十五年度	937
九十六年度	998
九十七年度	1,063
九十八年度	5,112
	<u>\$ 8,990</u>

(七)應付可轉換公司債

本公司於民國九十三年二月十日獲得原證券暨期貨管理委員會之核准募集與發行海外無擔保轉換公司債，發行額度為US\$30,000,000，折合新台幣約997,560千元，所募集之資金將用以海外購料及海外轉投資事業。

	93.12.31
發行總額(US\$30,000 千)	\$ 997,560
外幣兌換利益	(46,860)
應付利息補償金	13,184
合 計	<u>\$ 963,884</u>

1.票面利率：0%

2.期 限：五年(民國九十三年三月十二日至民國九十八年三月十二日止)

3.償還方法：除已提前贖回、買回、註銷或行使轉換權外，本公司債於到期時按面額將債券贖回。

4.買回辦法：本公司得向債券持有人在下列情況下將債券買回：

- (1)自本債券發行滿二年後，遇有本公司普通股在臺灣證券交易所集中交易市場之收盤價格以當時匯率換算為美元，連續 20 個營業日價格均達轉換價格依固定匯率(US\$1 兌換 NTD33.252)之 130%以上時，本公司得以面額將債券全部或一部份贖回。
- (2)當超過 90%之本公司債券已贖回、買回或行使轉換權時，本公司得以面額將債券全部贖回。
- (3)因中華民國稅務法令變更，致本公司必需支付額外利息費用時，本公司得依面額將債券全部贖回。

5.債券持有人請求賣回辦法：除非已贖回、轉換或經本公司買回而註銷，債券持有人得於本公司債發行屆滿二年時，要求本公司依面額之 103.31%將其持有之全部或部分債券贖回。

6.轉換辦法：

- (1)除已提前贖回、買回或註銷及法令規定不得轉換之期間外，債券持有人得於公司債發行後第三十一日起，至到期日前十日止之期間內，依轉換辦法行使轉換權利。
- (2)轉換價格：發行時之轉換價格為新台幣 73.2 元，惟公司債發行後，遇本公司有現金增資、無償配股、以發行新股方式分派員工紅利或有發行契約規定之其他情形時，轉換價格將依本公司第一次海外無擔保可轉換公司債發行辦法所訂之公式計算調整轉換價格。於民國九十三年十二月三十一日，調整後之轉換價格為新台幣 50.2 元。
- (3)轉換價格所用之固定匯率訂為 US\$1 兌換 NTD33.252。

全漢企業股份有限公司及其子公司合併財務報表附註(續)

(八) 職工退休金

本公司民國九十三年度及九十二年度按月依實付薪資總額之百分之二提撥退休基金。本公司分別以民國九十三年及九十二年十二月三十一日為衡量日完成員工退休金之精算，基金提撥狀況與帳載應計退休金負債調節如下：

	93.12.31	92.12.31
給付義務：		
既得給付義務	\$ -	-
非既得給付義務	(26,313)	(18,363)
累積給付義務	(26,313)	(18,363)
未來薪資增加之影響數	(12,905)	(14,565)
預計給付義務	(39,218)	(32,928)
退休基金資產公平價值	14,561	10,821
提撥狀況	(24,657)	(22,107)
未認列過渡性淨給付義務	2,452	2,575
未認列退休金損失	1,530	4,879
應計退休金負債	\$ (20,675)	(14,653)
既得給付	\$ -	-

淨退休金成本組成項目如下：

	93年度	92年度
服務成本	\$ 8,701	6,157
利息成本	1,152	762
退休金資產預期報酬	(428)	(318)
攤銷數	192	123
淨退休金成本	\$ 9,617	6,724

精算假設如下：

	93年度	92年度
折 現 率	3.50%	3.50%
未來薪資水準增加率	2.00%	3.00%
退休金資產預期報酬率	2.50%	3.50%

合併子公司依所在地法律提列退休金，民國九十三年度及九十二年度認列退休金費用分別為3,856千元及3,190千元。

(九) 所得稅

合併公司之營利事業所得稅申報須分別以各公司主體為申報單位，不得合併申報。本公司營利事業所得稅稅率最高為25%，FSP International Inc. (BVI)、Power BVI及Famous Holding Ltd. 依公司所在地法律係屬免稅公司；仲漢公司、輝力公司、無錫全漢、無錫仲漢及深圳市眾漢依「中華人民共和國外商投資企業和外國企業所得稅法」課徵所得稅，惟於彌補以前年度虧損後的第一個所得年度開始免除兩年且減半後三年之所得稅，其中輝力公司對上述減免優惠已使用完畢，該公司營利事業所得稅稅率最高為15%；C合併損益表中所列所得稅費用組成如下：

全漢企業股份有限公司及其子公司合併財務報表附註(續)

	93年度	92年度
當期所得稅費用	\$ 35,097	88,260
遞延所得稅費用(利益)	(2,473)	2,684
所得稅費用	<u>\$ 32,624</u>	<u>90,944</u>

合併損益表中所列稅前淨利按我國最高稅率計算之所得稅額與所得稅費用間之差異列

示如下：

	93年度	92年度
稅前淨利計算之所得稅額	\$ 130,702	133,394
投資抵減本期增加數	(40,770)	(28,463)
國外合併子公司免稅所得	(50,776)	(31,785)
國外合併子公司稅率差異影響數	7,379	4,002
按權益法認列之長期股權投資利益	(10)	(1)
處分短期投資利益	(2,678)	(93)
以前年度所得稅核定調整數	985	-
上期所得稅低(高)估數	(12,208)	622
未分配盈餘加徵 10%之所得稅費用	-	13,268
所得稅費用	<u>\$ 32,624</u>	<u>90,944</u>

合併公司遞延所得稅費用(利益)如下：

	93年度	92年度
退休金費用超限	\$ (1,506)	(1,010)
職工福利金認列數	90	184
存貨跌價損失準備迴轉(提列)數	(1,750)	1,750
投資抵減本期增加數	(40,770)	(28,463)
投資抵減本期抵減數	36,427	28,463
已／未實現兌換利益淨額	4,511	1,760
其他	525	-
遞延所得稅費用(利益)	<u>\$ (2,473)</u>	<u>2,684</u>

合併公司遞延所得稅資產如下：

	93.12.31	92.12.31
流動：		
遞延所得稅資產	\$ 12,523	7,045
遞延所得稅負債	(7,119)	(2,608)
流動遞延所得稅資產淨額	<u>\$ 5,404</u>	<u>4,437</u>
非流動：		
遞延所得稅資產	<u>\$ 5,169</u>	<u>3,663</u>
遞延所得稅資產總額	<u>\$ 17,692</u>	<u>10,708</u>
遞延所得稅負債總額	<u>\$ 7,119</u>	<u>2,608</u>

全漢企業股份有限公司及其子公司合併財務報表附註(續)

合併公司遞延所得稅資產(負債)之暫時性差異及其個別所得稅影響數如下：

	93.12.31		92.12.31	
	金額	所得稅影響數	金額	所得稅影響數
遞延所得稅資產(負債)：				
未實現存貨跌價損失	\$ 32,000	8,000	25,000	6,250
職工福利金遞延數	720	180	1,080	270
退休金費用超限數	20,676	5,169	14,652	3,663
未實現兌換利益	(28,476)	(7,119)	(10,432)	(2,608)
投資抵減	4,343	4,343	-	-
其他	-	-	2,100	525
		<u>\$ 10,573</u>		<u>8,100</u>

合併公司應收退稅款(帳列其他金融資產—流動項下)及應付所得稅餘額之組成說明如下：

	93.12.31	92.12.31
估計所得稅費用	\$ 35,097	88,260
合併子公司繳納所得稅	(5,783)	(3,295)
扣繳及暫繳稅款	(48,896)	(59,586)
上期所得稅高(低)估數	12,208	(622)
以前年度所得稅核定調整數	(985)	-
應付所得稅(應收退稅款)	<u>\$ (8,359)</u>	<u>24,757</u>

截至民國九十三年十二月三十一日止，本公司依促進產業升級條例規定，而享有可供抵減以後年度應納營利事業所得稅之投資抵減餘額及可抵減年限如下：

取得年度	93.12.31	最後可抵減年度
民國九十三年度	<u>\$ 4,343</u>	民國九十七年度

本公司以前年度之所得稅結算申報，除民國九十年度尚未核定外，業經稅捐稽徵機關核定至民國九十一年度。

(十)股東權益

1.股本

本公司民國九十三年六月三日股東常會決議發放每股2.25元之現金股利，計193,756千元；未分配盈餘轉增資每千股無償配發150股之股票股利，計129,171千元，及員工紅利轉增資發行新股計15,000千元。以上合計發行新股14,417千股，此項增資案業已於民國九十三年六月十五日經證券暨期貨管理委員會核准，並由董事會決議以民國九十三年七月二十六日為增資基準日，並已辦妥變更登記。

本公司民國九十二年四月二十九日股東常會決議發放每股1.5元之現金股利，計105,000千元；未分配盈餘轉增資每千股無償配發125股之股票股利，計87,500千元，及員工紅利轉增資發行新股計9,730千元。以上合計發行新股9,723千股，此項增資案業已於民國九十二年五月十三日經證券暨期貨管理委員會核准，並由董事會決議以民國九十二年六月九日為增資基準日，並

全漢企業股份有限公司及其子公司合併財務報表附註(續)

已辦妥變更登記。另，本公司民國九十二年七月九日董事會決議，為擴充機器設備及轉投資海外事業，辦理現金增資293,986千元，發行新股共計6,391,000股，以每股46元溢價發行，增資後資本額為861,140千元。此案業已於民國九十二年七月十七日經證券暨期貨管理委員會核准，並由董事會決議以民國九十二年九月二十四日為增資基準日，並已辦妥變更登記。

2. 庫藏股票

本公司為轉讓股份予員工，已於民國九十三年五月十九日至民國九十三年七月十八日買回庫藏股3,000千股，本項已購回之庫藏股，依證券交易法規定，須於買回之日起三年內辦理轉讓。

依證券交易法之規定，公司買回之股份之數量比例，不得超過公司已發行股份總數百分之十；收買股份之總金額，不得逾保留盈餘加發行股份溢價及已實現之資本公積之金額。本公司於民國九十三年度最高持有已收回股數為3,000千股，收買股份之總金額為164,546千元，符合證券交易法之規定。

本公司截至民國九十三年十二月三十一日止，累積買回之庫藏股票股數為3,000千股，累積買回金額為164,546千元，

本公司持有之庫藏股票依證券交易法規定不得質押。於未轉讓前，不得享有股東權利。

3. 資本公積

依公司法規定，資本公積需先彌補虧損，始得以已實現之資本公積轉作資本，並不得用以分配現金股利。前項所稱之已實現資本公積，包括發行股票溢價及受領贈與之所得。以公司法規定之資本公積撥充資本者，每年得撥充資本之金額，依法不得超過公司實收資本額之一定比率。現金增資溢價發行之資本公積轉增資，每年以一次為限，且不得於現金增資年度即予撥充。資本公積餘額如下：

	93.12.31	92.12.31
現金增資股本溢價	\$ <u>318,676</u>	<u>318,676</u>

4. 法定盈餘公積

依中華民國公司法規定，公司應就稅後純益提出百分之十為法定盈餘公積，直至與資本總額相等為止。法定盈餘公積依法僅供彌補虧損之用，不得用以分配現金股利。但此項公積之提列已達實收資本額百分之五十時，得以股東會決議於其不超過半數之範圍內將其轉撥資本。

全漢企業股份有限公司及其子公司合併財務報表附註(續)

5.特別盈餘公積

依(89)台財證(一)第100116號函之規定，自分派民國八十八年度盈餘起，除依法提撥法定盈餘公積外，就當年度發生之帳列股東權益減項金額自當年度稅後盈餘與前期未分配盈餘提列相同數額之特別盈餘公積，如屬前期累積之股東權益減項金額，則自前期未分配盈餘提列相同數額之特別盈餘公積不得分派。嗣後股東權益減項數額有迴轉時，得就迴轉部分分派盈餘。

本公司民國九十三年六月三日經股東會決議，依上述規定提列特別盈餘公積5,042千元。

6.未分配盈餘

依本公司章程規定，年度總決算如有盈餘，除應依法提繳稅款外，應先彌補以往年度虧損，次提百分之十為法定盈餘公積，並得依相關法令及公司業務需要提列特別盈餘公積，其餘另就其餘額分派，由董事會擬定分配議案，提請股東會決議，其中員工紅利為百分之十，董事監察人酬勞為百分之一。

依本公司章程訂定之股利政策，本公司股利政策係評估公司未來之資本預算，規劃未來之資金需求、財務結構及盈餘等情形，由董事會擬定盈餘分派案，經股東會決議後辦理。由於本公司企業生命週期正處於穩定成長階段，在所屬產業有集中化之趨勢下，為持續擴充規模，以求永續經營與穩定成長，股利政策將採用剩餘股利政策，未來公司盈餘將視公司經營狀況，適度採用股票股利或現金股利方式發放，其中股票股利不低於百分之三十。

本公司分別於民國九十三年六月三日及九十二年四月二十九日經股東常會決議民國九十二年度及九十一年度盈餘分配，分派之員工紅利及董監事酬勞如下：

	<u>92年度</u>	<u>91年度</u>
董監事酬勞	\$ 3,628	2,163
員工紅利－股票(依面額)	15,000	9,730
員工紅利－現金	<u>21,284</u>	<u>11,899</u>
	<u>\$ 39,912</u>	<u>23,792</u>

上述盈餘分配之情形與本公司董事會決議並無差異。本公司民國九十二年度及九十一年度盈餘分配配發員工股票紅利之股數分別為1,500千股及973千股，佔本公司民國九十二年及九十一年十二月三十一日流通在外股數分別為1.74%及1.39%。

若民國九十二年度及九十一年度配發之員工紅利及董監事酬勞係全數以現金發放，並視為各該盈餘所屬年度之費用時，設算之各該年度基本每股稅後盈餘分別為4.95元及4.74元。

本公司民國九十三年度盈餘分配議案，截至會計師查核報告出具日止，尚未經董事會通過，有關董事會通過擬議及股東會決議盈餘分派情形，請至臺灣證券交易所之「公開資訊觀測站」查詢。

全漢企業股份有限公司及其子公司合併財務報表附註(續)

7.兩稅合一相關資訊

本公司兩稅合一相關資訊說明如下：

	93.12.31	92.12.31
股東可扣抵稅額帳戶餘額	<u>\$ 90,768</u>	<u>122,374</u>

本公司辦理營利事業所得稅結算申報後，民國九十四年度對中華民國居住者就盈餘分配之稅額扣抵比率預計為11.77%；民國九十三年度實際比率為19.30%。

本公司民國九十三年及九十二年十二月三十一日法定盈餘公積中屬民國八十六年度以前之盈餘組成者均為1,374千元。未分配盈餘之組成說明如下：

	93.12.31	92.12.31
民國八十六年度以前(含)	\$ 6,987	6,987
民國八十七年度以後	771,385	693,512
合 計	<u>\$ 778,372</u>	<u>700,499</u>

(十一)每股盈餘

基本每股盈餘及稀釋每股盈餘之計算如下：

	股數單位：千股			
	93年度		92年度	
	稅 前	稅 後	稅 前	稅 後
基本每股盈餘：				
本期淨利	\$ 512,747	490,017	528,238	442,631
加權平均流通在外股數(單位：千股)	98,603	98,603	95,072	95,072
基本每股盈餘(單位：新台幣元)	\$ 5.20	4.97	5.56	4.66
稀釋每股盈餘：				
本期淨利	\$ 512,747	490,017	-	-
具稀釋作用之潛在普通股之 影響—可轉換公司債	8,810	9,904	-	-
計算稀釋每股盈餘之本期淨利	\$ 521,557	499,921	-	-
加權平均流通股在外股數	98,603	98,603	-	-
可轉換公司債	16,017	16,017	-	-
計算稀釋每股盈餘之加權平均流通在 外股數(單位：千股)	114,620	114,620	-	-
稀釋每股盈餘(單位：新台幣元)	\$ 4.55	4.36	-	-

全漢企業股份有限公司及其子公司合併財務報表附註(續)

(十二)金融商品相關資訊

1.衍生性金融商品

(1)合併公司尚未到期之衍生性金融商品列示如下：

A.選擇權交易

	93.12.31		
	名目本金	公平價值	
		利 益	損 失
賣出外幣選擇權	USD <u>19,690</u>	USD <u>-</u>	USD <u>520</u>
92.12.31			
	名目本金	公平價值	
		利 益	損 失
買入外幣選擇權	USD <u>2,000</u>	USD <u>17</u>	USD <u>-</u>
賣出外幣選擇權	USD <u>7,500</u>	USD <u>-</u>	USD <u>17</u>

上列尚未到期之選擇權交易合約其到期日分別為民國九十四年一月三十一日至九月二十七日及民國九十三年一月十四日至五月二十六日。

合併公司於民國九十三年及九十二年十二月三十一日持有之選擇權交易合約，按市價法評價認列未實現兌換損失分別為16,486千元及0千元。前述民國九十三年十二月三十一日之損失，列入兌換利益淨額及其他流動負債項下。

B.遠期外匯交易

合併公司為規避外幣債權匯率變動風險而從事預售遠期外匯交易，於民國九十三年及九十二年十二月三十一日並無尚未到期之遠期外匯合約交易。

合併公司因從事上述選擇權及遠期外匯交易，於民國九十三年度及九十二年度分別認列兌換損失15,081千元及兌換利益892千元，列入兌換利益淨額及兌換損失淨額。

衍生性金融商品之公平價值，係假設合併公司若依約定在資產負債表日終止合約，預計所能取得或必須支付金額。一般均包括當期末結清合約之未實現損益。合併公司之大部分衍生性金融商品均有金融機構之報價以供參考。

以上揭露之合約名目本金僅顯示資產負債表日流通在外之交易，並不代表暴露於市場風險或信用風險下之潛在利得或損失。合併公司管理當局預計上述金融商品交易不致產生重大損失。

(2)信用風險

信用風險係指交易對方無法履行契約義務而產生損失之風險，當衍生性金融商品具獲利性時，信用風險亦相對增加。合併公司從事衍生性商品之交易對象限定為信用良好之往來銀行，預期對方不會違約，同時亦藉與交易對方簽訂淨額交割約定以降低相對風險，故發生信用風險之可能性極低。

全漢企業股份有限公司及其子公司合併財務報表附註(續)

(3)市場風險

市場風險係指市場利率或匯率變動，而使合併公司因從事相關交易而遭受之可能損失。為管理市場風險，合併公司將持有之外幣淨部位維持於一定限額內。

(4)流動性風險

流動性風險係指無法於預期時間結清部位所產生之風險。合併公司亦藉貨幣市場與外匯市場之融通工具及適當之流動性資產以規劃未來之現金需求。

2.非衍生性金融商品

合併公司估計非衍生性金融商品公平價值所使用之方法及假設如下：

- (1)現金及約當現金、應收(付)票據、應收(付)帳款(含關係人)、其他應收款—關係人、其他金融資產—流動、存出(入)保證金、短期借款、應付所得稅、應付費用、其他應付款項、及應計退休金負債等金融商品，因其到期日甚近，故以其帳面價值為公平價值。
- (2)長期股權投資係以資產負債表日之帳面價值為估計之公平價值。
- (3)長期借款(含一年內到期部分)以其預期現金流量之折現值估計公平價值。折現率則以合併公司所獲得類似條件之長期借款利率為準。
- (4)應付轉換公司債之帳面價值尚包含應付利息補償金及未實現兌換損益；依其發行辦法，係公開發行但不上市，故以其帳面價值為其公平價值。
- (5)信用狀之公平價值與合約金額相當；關稅、貨物稅記帳保證之公平價值與已使用之名目本金金額相當；保證之公平價值與合約金額相當。

除帳面價值應屬估計公平價值之非衍生性金融商品外，其餘各項非衍生性金融商品相關資訊如下：

	93. 12. 31		92. 12. 31	
	帳面價值	公平價值	帳面價值	公平價值
金融資產：				
短期投資	\$ 761,446	773,886	780,000	781,939
長期股權投資	62,746	62,746	1,706	1,706
金融負債：				
應付可轉換公司債	963,884	963,884	-	-
長期借款(含一年內到期)	8,990	8,990	10,449	10,449

3.信用風險顯著集中之資訊

當金融商品交易相對人顯著集中於少數交易對象，或金融商品交易相對人雖未顯著集中於少數交易對象，但交易對象大多從事類似之商業活動，且具有類似之經濟特質，使其履行合約之能力受到經濟或其他狀況之影響相類似時，則發生信用風險顯著集中之情況。民國九十三年及九十二年十二月三十一日之應收帳款餘額中，分別有27%及22%由三家主要客戶所組成。

全漢企業股份有限公司及其子公司合併財務報表附註(續)

五、關係人交易

(一)關係人之名稱及關係

關係人名稱	與合併公司之關係
Sparkle Power Inc.	本公司董事長係該公司董事長之二親等親屬
Fortron/Source (Europa) GmbH	本公司董事為該公司負責人
FSP (GB) Ltd.	合併公司之實質關係人
FSP Group Inc.	採權益法評價之被投資公司
Amacrox Technology Co., Ltd. (BVI)	採權益法評價之被投資公司
FSP Group USA Corp.	合併公司間接持股比例45%之轉投資事業
Amacrox GmbH I.G.	合併公司間接持股比例100%之轉投資事業

(二)與關係人之間之重大交易事項

1.銷 貨

本公司銷貨予關係人之金額如下：

	93年度		92年度	
	金 額	佔合併公司銷貨淨額%	金 額	佔合併公司銷貨淨額%
Sparkle Power Inc.	\$ 602,929	7.15	638,858	10.03
Fortron/Source (Europa) GmbH	329,611	3.91	239,198	3.76
FSP (GB) Ltd.	49,320	0.58	27,308	0.43
FSP Group USA Corp.	57,879	0.68	-	-
合 計	<u>\$ 1,039,739</u>	<u>12.32</u>	<u>905,364</u>	<u>14.22</u>

合併公司對上列關係人之銷售條件與其他客戶並無顯著不同。

合併公司因前述交易所產生之應收帳款明細如下：

	93.12.31		92.12.31	
	金 額	佔合併公司應收帳款淨額%	金 額	佔合併公司應收帳款淨額%
應收帳款：				
Sparkle Power Inc.	\$ 171,977	6.58	142,798	7.33
Fortron/Source (Europa) GmbH	119,406	4.57	76,646	3.94
FSP (GB) Ltd.	21,865	0.84	16,887	0.87
FSP Group USA Corp.	12,577	0.47	-	-
合 計	<u>\$ 325,825</u>	<u>12.46</u>	<u>236,331</u>	<u>12.14</u>

合併公司上述應收帳款之收款期間與其他客戶並無顯著不同。

2.佣金支出

合併公司於民國九十三年度及九十二年度因委託關係人代理銷售產品而產生之佣金支出(列入推銷費用項下)明細如下：

	93年度	92年度
Fortron/Source (Europa) GmbH	\$ 63,460	51,774
FSP (GB) Ltd.	17,223	10,653
合 計	<u>\$ 80,683</u>	<u>62,427</u>

全漢企業股份有限公司及其子公司合併財務報表附註(續)

民國九十三年及九十二年十二月三十一日因前述交易而產生之應付款項(列入應付費用項下)明細如下：

	93.12.31	92.12.31
Fortron/Source (Europa) GmbH	\$ 30,383	17,882
FSP (GB) Ltd.	8,884	2,107
合 計	<u>\$ 39,267</u>	<u>19,989</u>

六、抵質押之資產

		帳 面 價 值	
抵質押之資產	抵質押擔保標的	93.12.31	92.12.31
應收票據	短期借款及關稅記帳保證	\$ 10,996	7,234
未完工程	長期借款	-	19,047
土 地	"	69,745	69,745
房屋及建築	"	214,539	199,934
合 計		<u>\$ 295,280</u>	<u>295,960</u>

民國九十三年及九十二年十二月三十一日合併公司因票據質押擔保借款而將應收票據存入借款銀行託收備償。

七、重大承諾事項及或有事項

- (一)於民國九十三年及九十二年十二月三十一日合併公司為購買原料及商品已開立尚未使用之信用狀金額分別約為 28,431 千元及 4,225 千元。
- (二)民國九十三年及九十二年十二月三十一日合併公司由銀行提供之關稅、貨物稅記帳保證額度均為 40,000 千元，已使用額度均為 3,000 千元。
- (三)截至民國九十三年及九十二年十二月三十一日止，合併公司為建設工程所簽訂之合約金額分別為 83,122 千元及 160,493 千元，已支付款項分別為 76,876 千元及 82,900 千元，帳列未完工程及預付設備款。
- (四)合併公司在國內透過代理商購買碩頡科技股份有限公司(以下簡稱碩頡公司)之產品，碩頡公司之競爭廠商 O2 MICRO INTERNATIONAL LIMITED(以下簡稱 O2 公司)聲稱此等產品侵害其美國專利權，故在美國聯邦地方法院東德州馬歇爾分院對包含合併公司在內之三家公司提起民事訴訟。

合併公司係因使用碩頡公司產品而受牽連，依合併公司與碩頡公司簽訂之智慧財產權保證書，若合併公司因此訴訟案依法院判定應對 O2 公司負責，則合併公司所發生損失、費用或其他支出，皆可向碩頡公司求償。根據相關事證及各方綜合判斷，合併公司勝訴之機會甚大。

截至民國九十三年十二月三十一日止，上述案件仍於美國聯邦地方法院東德州馬歇爾分院審理中，尚未判決確定。

八、重大之災害損失：無。

九、重大之期後事項：無。

全漢企業股份有限公司及其子公司合併財務報表附註(續)

十、其他

用人、折舊、折耗及攤銷費用依其功能別彙總如下：

性質別	功能別	93年度			92年度		
		屬於營業 成本者	屬於營業 費用者	合計	屬於營業 成本者	屬於營業 費用者	合計
用人費用							
薪資費用		304,139	229,479	533,618	186,529	168,680	355,209
勞健保費用		984	15,354	16,338	669	11,087	11,756
退休金費用		4,511	8,962	13,473	3,705	6,209	9,914
其他用人費用		3,503	8,221	11,724	4,050	5,614	9,664
折舊費用		56,088	34,552	90,640	38,014	22,689	60,703(註)
折耗費用		-	-	-	-	-	-
攤銷費用		3,018	10,973	13,991	2,332	6,547	8,879

註：不包含深圳市眾漢該年度折舊費用1,916千元。

十一、附註揭露事項

(一)重大交易事項相關資訊：

1. 資金貸與他人：無。
2. 為他人背書保證：無。
3. 期末持有有價證券情形：

單位：千元/股(單位)

持有 之公司	有價證券 種類及名稱	與有價證券 發行人之關係	帳 列 科 目	期				期中最高 持有金額	備 註
				股數/單位數	帳面金額	持股比率	市 價		
本公司	股票：								
	FSP International Inc. (BVI)	持股比例 100%之 被投資公司	長期股權 投資	24,202,500	1,114,964	100.00	1,114,964	1,119,020	於編製合併報 表業已沖銷
	FSP Group Inc.	"	"	50,000	1,606	100.00	1,606	1,707	
	Amacrox Technology Co., Ltd.	"	"	1,109,355	37,627	100.00	37,627	38,123	
		合計			1,154,197		1,154,197		
	受益憑證—國內：								
	群益安信債券基金	-	短期投資	4,464,684	50,000	-	50,911	100,000	
	建弘台灣債券基金	-	"	3,673,776	50,000	-	50,386	50,000	
	匯豐富泰債券基金	-	"	2,071,952	30,000	-	30,004	30,000	
	荷銀精選債券基金	-	"	1,816,233	20,000	-	20,038	20,000	
	荷銀債券基金	-	"	1,368,811	20,041	-	20,078	35,000	
		小計			170,041		171,417		
	受益憑證—國外：								
	建宏短期固定收益 基金	-	短期投資	543,285	226,794	-	227,520	375,276	
	富蘭克林浮動息利 率基金	-	"	104,079	31,801	-	32,521	33,467	
	Argent Classic-Class C	-	"	23,310	95,689	-	99,373	100,188	
	Permal Global High Yield Holdings	-	"	1,381	31,770	-	31,709	33,113	
本公司	Descartes Athena Fund	-	短期投資	899	31,690	-	34,536	33,030	
	GC Dollar Fund	-	"	140,288	47,535	-	47,729	83,255	
		小計			465,279		473,388		
	有價證券—海外債 券：								
	花旗—ALPHA BOOSTER	-	短期投資	-	62,746	-	65,382	65,399	
	花旗—穩定收益浮 動 利率債券	-	"	-	63,380	-	63,699	66,400	
		小計			126,126		129,081		
		合計			761,446		773,886		

全漢企業股份有限公司及其子公司合併財務報表附註(續)

4. 累積買進或賣出同一有價證券之金額達新台幣一億元或實收資本額百分之二十以上者：

單位：千元/股(單位)

買、賣之公司	有價證券種類及名稱	帳列科目	交易對象	關係	期 初		買 入		賣 出				期 末	
					股數/單位數	金額	股數/單位數	金額	股數/單位數	售價	帳面成本	處分損益	股數/單位數	金額
本公司	股票： FSP International Inc. (BVI)	長期股權投資	現金增資認購	採權益法評價之被投資公司	15,652,500	690,116 (註三)	8,550,000	286,581 (註三)	-	-	-	-	24,202,500	1,114,964 (註一及三)
	受益憑證： Argent Classic-Class C	短期投資	-	-	-	-	23,310	100,188	-	-	-	-	23,310	95,689 (註二)
	建宏短期固定收益基金	"	-	-	-	-	2,460,945	1,073,200	1,917,660	848,298	846,406	1,892	543,285	226,794

註一：含九十三年年度依據被投資公司經會計師查核之財務報表，以權益法評價計列之投資收益203,104千元及換算調整數減少64,837千元。

註二：含未實現兌換損失4,499千元。

註三：已合併沖銷。

5. 取得不動產之金額達新台幣一億元或實收資本額百分之二十以上者：無。

6. 處分不動產之金額達新台幣一億元或實收資本額百分之二十以上者：無。

7. 與關係人進、銷貨之金額達新台幣一億元或實收資本額百分之二十以上者：

進(銷)貨之公司	交易對象	關係	交 易 情 形				交易條件與一般交易不同情形及之原因		應收(付)票據、帳款(付)票		備註
			進(銷)貨金額	佔總進(銷)貨之比率	授信期間	單價	授信期間	餘額	佔總應收(付)票據、帳款之比率		
本公司	Sparkle Power Inc.	本公司董事長係該公司董事長之二親等親屬	(銷)貨	602,92	(7.56)%	(註一)	(註一)	(註一)	171,977	7.20%	
本公司	Fortron Source (Europa) GmbH	本公司董事為該公司負責人	(銷)貨	329,61	(4.13)%	(註一)	(註一)	(註一)	119,406	5.00%	
本公司	輝力公司	間接持股比例100%之轉投資事業	加工費及代購物料	537,84 (註三)	-	(註二)	-	(註二)	(45,254) (註三)	(1.64)%	
本公司	仲漢公司	間接持股比例100%之轉投資事業	加工費及代購物料	285,29 (註三)	-	(註二)	-	(註二)	(28,241) (註三)	(1.03)%	

註一：本公司對該關係人之交易條件與其他客戶並無顯著不同。

註二：授信期間為月結後一個月付款。

註三：已合併沖銷。

8. 應收關係人款項達新台幣一億元或實收資本額百分之二十以上者：

帳列應收款項之公司	交易對象	關係	應收關係人款項餘額	週轉率	逾期應收關係人款項		應收關係人款項期後收回金額	提列備抵呆帳金額
					金額	處理方式		
本公司	Sparkle Power Inc.	本公司董事長係該公司董事長之二親等親屬	171,977	3.83	-	-	96,491	-
	Fortron Source (Europa) GmbH	本公司董事為該公司負責人	119,406	3.36	-	-	93,228	-

9. 從事衍生性商品交易：請詳附註四(十二)說明。

全漢企業股份有限公司及其子公司合併財務報表附註(續)

(二)轉投資事業相關資訊：

1.被投資公司名稱、所在地區...等相關資訊：

單位：千元/股

投資公司 名稱	被投資公司 名稱	所在地區	主要營 業項目	原始投資金額		期 末 持 有			被投資公司 本期(損)益	本期認 列之 投資(損) 益	備 註
				本期期末	上期期末	股 數	比 率	帳面金額			
本公司	FSP International Inc. (BVI)	英屬維京群島	轉投資	NTD 820,902	NTD 534,321	24,201	100.00%	NTD 1,114,964	NTD 203,104	NTD 203,104	(註八)
	FSP Group Inc.	英屬開曼群島	辦理安規認證事宜	NTD 1,752	NTD 1,752	50	100.00%	NTD 1,606	NTD 4	NTD 4	
	Amacrox Technology Co., Ltd.	英屬維京群島	轉投資	NTD 37,474	NTD -	1,104	100.00%	NTD 37,627	NTD 36	NTD 36	
FSP International Inc. (BVI)	輝力公司	大陸	電源供應器加工	HKD 17,500 (註二)	HKD 7,500 (註二)	(註一)	100.00% (註二)	HKD 70,229 (註二)	HKD 25,633	HKD 25,633	(註八)
Power Electronics Co., Ltd. (BVI)	Power Electronics Co., Ltd. (BVI)	英屬維京群島	轉投資	HKD 23,382 (註二)	HKD 3,382 (註二)	3,000	100.00% (註二)	HKD 59,147 (註二)	HKD 25,846	HKD 25,846	(註八)
	Famous Holding Ltd.	薩摩亞國	轉投資	HKD 147,715 (註二)	HKD 5,749 (註二)	19,000	100.00% (註二)	HKD 142,261 (註二)	HKD (4,147)	HKD (4,147)	(註八)
Power Electronics Co., Ltd. (BVI)	仲漢公司	大陸	電源供應器加工	HKD 22,849 (註三)	HKD 2,849 (註三)	(註一)	100.00% (註三)	HKD 59,343 (註三)	HKD 25,794	HKD 25,794	(註八)
Famous Holding Ltd	無錫全漢	大陸	電源供應器生產與買賣	HKD 98,240 (註四)	HKD 46,107 (註四)	(註一)	100.00% (註四)	HKD 90,479 (註四)	HKD (6,633)	HKD (6,633)	(註八)
	無錫仲漢	大陸	電源供應器生產與買賣	HKD 46,600 (註四)	HKD ,941 (註四)	(註一)	100.00% (註四)	HKD 48,929 (註四)	HKD 2,497	HKD 2,497	(註八)
無錫仲漢	眾漢公司	大陸	電源供應器生產與買賣	RMB 9,900 (註五)	RMB - (註五)	(註一)	99.00% (註五)	RMB 14,295 (註五)	RMB 7,118	RMB 4,395 (註七)	(註八)
Amacrox Technology Co., Ltd.	Amacrox GmbH I.G.	德國	轉投資	USD 609 (註六)	USD - (註六)	21	100.00% (註六)	USD 679 (註六)	USD 1	USD 1	孫公司
	FSP Group USA Corp.	美國	電源供應器生產與買賣	USD 500 (註六)	USD - (註六)	24	45.00% (註六)	USD 500 (註六)	USD -	USD -	被投資公司損益遞延一年認列

註一：係有限公司組織。

註二：係FSP International Inc. (BVI)持股100%之被投資公司，本公司揭露之投資金額、持股比例及帳面金額，係FSP International Inc. (BVI)各該項目之數額。

註三：係Power Electronics Co., Ltd. (BVI)持股100%之被投資公司，本公司揭露之投資金額、持股比例及帳面金額，係Power Electronics Co., Ltd. (BVI)各該項目之餘額。

註四：係Famous Holding Ltd.持股100%之被投資公司，本公司揭露之投資金額、持股比例及帳面金額，係Famous Holding Ltd.各該項目之餘額。

註五：係無錫仲漢持股99%之被投資公司，本公司揭露之投資金額、持股比例及帳面金額，係無錫仲漢各該項目之金額。

註六：係Amacrox Technology Co., Ltd.分別持股100%及45%之被投資公司，本公司揭露之投資金額、持股比例及帳面金額，係Amacrox Technology Co., Ltd.各該項目之金額。

註七：含以權益法計列之投資收益RMB4,110千元及投資折價攤銷數RMB285千元。

註八：本公司與合併個體內之各子公司間之交易，包含業務往來金額、應收應付款項、長期股權投資帳面價值及本期認列之投資損益均已於編製合併報表時予以沖銷。

2.資金貸與他人：無。

3.為他人背書保證：無。

全漢企業股份有限公司及其子公司合併財務報表附註(續)

4. 期末持有有價證券情形：

單位：千元／股

持有之公司	有價證券 種類及名稱	與有價證券 發行人之關係	帳列 科目	期 末				期中最高 持有金額	備 註
				股 數	帳面金額	持股比率	市 價		
FSP International Inc. (BVI)	股權： 輝力公司	持股比例 100%之 被投資公司	長期股權 投資	(註一)	HKD 70,229 (註二)	100.00	HKD 70,229	HKD 70,229	
	股票： Power Electronics Co., Ltd. (BVI)	"	"	3,000,000	HKD 59,147 (註二)	100.00	HKD 59,147	HKD 59,147	
	Famous Holding Ltd.	"	"	19,000,000	HKD 142,261 (註二)	100.00	HKD 142,261	HKD 146,391	
Power Electronics Co., Ltd. (BVI)	股權： 仲漢公司	"	"	(註一)	HKD 59,343 (註二)	100.00	HKD 59,343	HKD 59,343	
Famous Holding Ltd.	股權： 無錫全漢	"	"	(註一)	HKD 90,479 (註二)	100.00	HKD 90,479	HKD 97,017	
	無錫仲漢	"	"	(註一)	HKD 48,929 (註二)	100.00	HKD 48,929	HKD 48,929	
無錫仲漢	股權： 眾漢公司	持股比例 99%之 被投資公司	"	(註一)	RMB 14,295 (註二)	99.00	RMB 14,295	RMB 14,295	
Amacrox Technology Co., Ltd.	股票： AMACROX GmbH I.G.	持股比例 100%之 被投資公司	"	25,000	USD 679	100.00	USD 679	USD 679	
	FSP Group USA Corp.	持股比例 45%之 被投資公司	"	247,500	USD 500	45.00	USD 500	USD 500	

註一：係為有限公司組織。

註二：本公司與合併個體內之各子公司間之交易，包含業務往來金額、應收應付款項、長期股權投資帳面值及本期認列之投資損益均已於編製合併報表時予以沖銷。

5. 累積買進或賣出同一有價證券之金額達新台幣一億元或實收資本額百分之二十以上者：

單位：千元／股

買、賣 之公司	有價證券 種類及名稱	帳列 科目	交易對象	關係	期 初		買 入		賣 出				期 末	
					股 數	金 額	股 數	金 額	股 數	售 價	帳面成本	處分損益	股 數	金 額
FSP International Inc. (BVI)	Famous Holding Ltd.	長期股 權投資	現金增資 認購	採權益 法評價 之被投 資公司	10,450,000	HKD 64,426	8,550,000	HKD 81,966 (註四)	-	-	-	-	19,000,000	HKD 142,261 (註二及四)
Famous Holding Ltd.	無錫全漢	長期股 權投資	現金增資 認購及機 器作價投 資	採權益 法評價 之被投 資公司	(註一)	HKD 44,884	(註一)	HKD 52,133 (註四)	-	-	-	-	(註一)	HKD 90,479 (註三及四)

註一：係有限公司組織。

註二：含九十三年度依據被投資公司經會計師查核之財務報表，以權益法評價計列之投資損失HKD4,147千元及換算調整數增加HKD16千元。

註三：含九十三年度依據被投資公司經會計師查核之財務報表，以權益法評價計列之投資損失HKD6,633千元及換算調整數增加HKD95千元。

註四：已含合併沖銷。

6. 取得不動產之金額達新台幣一億元或實收資本額百分之二十以上者：無。

7. 處分不動產之金額達新台幣一億元或實收資本額百分之二十以上者：無。

全漢企業股份有限公司及其子公司合併財務報表附註(續)

8.與關係人進、銷貨之金額達新台幣一億元或實收資本額百分之二十以上者：

進(銷)貨之公司	交易對象	關係	交易情形				交易條件與一般交易不同之情形及原因		應收(付)票據、帳款		備註
			進(銷)貨金額	佔總進(銷)貨之比率	授信期間	單價	授信期間	餘額	佔總應收(付)票據、帳款之比率		
輝力公司	本公司	本公司間接持股比例 100% 之轉投資事業	加工收入及代購物料	537,845 (註二)	98.96%	(註一)	-	(註一)	45,254 (註二)	98.78%	
仲漢公司	本公司	"	"	285,298 (註二)	96.00%	(註一)	-	(註一)	28,241 (註二)	98.62%	

註一：授信期間為月結後一個月收款。

註二：已合併沖銷。

9.應收關係人款項達新台幣一億元或實收資本額百分之二十以上者：無。

10.從事衍生性商品交易：無。

(三)大陸投資資訊：

1.投資概況：

本公司民國九十三年度對大陸之投資概況如下：

單位：千元

大陸被投資 公司名稱	主要營業項目	實收資本額	投資 方式	本期期初自 台灣匯出累 積投資金額	本期匯出或收 回投資金額		本期期末自 台灣匯出累 積投資金額	本公司 直接 或間接 投資 之持股 比例	本期認列 投資損益	期末投資 帳面價值	截至本期 止已匯回 投資收益
					匯出	收回					
輝力公司	電源供應器加工	NTD 41,957 (RMB10,880 千元)	註一	NTD 2,004 (註五)	NTD -	-	NTD 72,004 (註五)	100 % (註一)	NTD 110,001 (HKD25,633) (註一及五)	NTD 288,262 (HKD70,229) (註一及五)	-
仲漢公司	電源供應器加工	NTD 96,828 (RMB25,109 千元)	註二	NTD 104,342 (註五)	-	-	NTD 104,342 (註五)	100 % (註二)	NTD 110,692 (HKD25,794) (註二及五)	NTD 243,579 (HKD59,343) (註二及五)	-
無錫全漢	電源供應器生產 與買賣	NTD 387,111 (RMB100,384 千元)	註三	NTD 274,380 (註五)	NTD 68,025	-	NTD 442,405 (註五)	100 % (註三)	NTD(28,465) (HKD(6,633)) (註三及五)	NTD 371,380 (HKD90,479) (註三及五)	-
無錫仲漢	電源供應器生產 與買賣	NTD 91,508 (RMB49,661 千元)	註三	NTD 83,595 (註五)	NTD 98,360	-	NTD 181,955 (註五)	100 % (註三)	NTD 10,716 (HKD2,497) (註三及五)	NTD 200,834 (HKD48,929) (註三及五)	-
眾漢公司	電源供應器生產 與買賣	NTD 38,563 (RMB10,000 千元)	註四	-	NTD 20,196	-	NTD 20,196 (註五)	99 % (註四)	NTD 17,747 (RMB4,395) (註四及五)	NTD 55,126 (RMB14,295) (註四及五)	-
				NTD 534,321	NT 6,581	-	NTD 820,902				

註一：係本公司透過第三地區投資設立之子公司FSP International Inc. (BVI)再投資之持股比例100%之被投資公司。本公司揭露之持股比例、投資損益及帳面金額，係FSP International Inc. (BVI)各該項目之數額。該公司所認列之投資損益係依據被投資公司經會計師查核之財務報表，以權益法評價計列。

註二：係本公司透過第三地區投資設立之子公司FSP International Inc. (BVI)再投資之持股比例100%之孫公司Power Electronics Co., Ltd. (BVI)再投資之持股比例100%被投資公司。本公司揭露之持股比例、投資損益及帳面金額，係Power Electronics Co., Ltd. (BVI)各該項目之數額。該公司所認列之投資損益係依據被投資公司經會計師查核之財務報表，以權益法評價計列。

註三：係本公司透過第三地區投資設立之子公司FSP International Inc. (BVI)再投資之持股比例100%之孫公司Famous Holding Ltd.，再投資之持股比例100%之被投資公司。本公司揭露之持股比例、投資損益及帳面金額，係Famous Holding Ltd.各該項目之數額。該公司所認列之投資損益係依據被投資公司經會計師查核之財務報表，以權益法評價計列。

註四：係本公司透過無錫仲漢再投資之持股比例99%之被投資公司。本公司揭露之持股比例、投資損益及帳面金額，係無錫仲漢各該項目之數額。該公司所認列之投資損益係依據被投資公司經會計師查核之財務報表，以權益法評價計列。

註五：已合併沖銷。

全漢企業股份有限公司及其子公司合併財務報表附註(續)

本期期末累計自台灣匯出赴大陸地區投資金額	經濟部投審會核准投資金額	依經濟部投審會規定赴大陸地區投資限額
NTD 820,902	NTD 789,867 (註) (港幣 12,500 千元及美金 23,140 千元)	NTD 802,349 (註)

註：本公司向經濟部投審會申請投資大陸地區金額，其投資限額之計算係以民國九十三年三月三十一日之淨值為準，但因本公司於民國九十三年第二季及第三季買回庫藏股、認列現金股利及匯率變動之影響，致截至民國九十三年十二月三十一日之累計自台灣匯出投資金額超過核准投資金額及投資限額。

2. 重大交易事項：

(1) 委託加工及代購物料

本公司因委託加工而支付關係人之加工費明細如下：

	<u>93年度</u>
輝力公司	\$ 504,975
仲漢公司	269,780
無錫全漢公司	924
	<u>\$ 775,679</u>

本公司委託關係人代購物料明細如下：

	<u>93年度</u>
輝力公司	\$ 32,870
仲漢公司	15,518
	<u>\$ 48,388</u>

本公司因上述委託加工及代購物料交易而產生之應付帳款明細如下：

	<u>93.12.31</u>	
	<u>金 額</u>	<u>佔本公司應付帳款總額 %</u>
輝力公司	\$ 45,254	1.64
仲漢公司	28,241	1.03
無錫全漢公司	786	0.03
	<u>\$ 74,281</u>	<u>2.70</u>

(2) 其 他

民國九十三年度本公司受關係人委託購買機器設備或因業務需要代墊費用而產生之應收款項明細如下：

	<u>93年度</u>	
<u>關 係 人 名 稱</u>	<u>代墊款項 最高餘額</u>	<u>期 末 應收餘額</u>
輝力公司	<u>\$ 39,997</u>	<u>418</u>

(3) 上列與大陸地區之直接與間接交易事項於編製合併財務報表時已予以沖銷。

全漢企業股份有限公司及其子公司合併財務報表附註(續)

(四)母子公司間業已銷除之重大交易事項：

項目	交易事項及相關科目	金	額	備	註
1	沖銷母公司對子公司之長期股權投資 股本 累積盈餘 採權益法認列之投資收益 長期股權投資 累積換算調整數	\$ 820,902 160,784 203,104	\$ 1,114,964 69,826		FSPInternational Inc. (BVI)
2	沖銷相互營業收入與銷貨成本科目 營業收入 銷貨成本	\$ 775,679	\$ 775,679		FSP International Inc. (BVI)
3	沖銷母公司與子公司間應收付聯屬公司款 其他流動負債 應付帳款 應收帳款 其他金融資產—流動	\$ 13,569 74,281	\$ 70,756 17,094		FSPInternational Inc. (BVI)

十二、部門別財務資訊

(一)產業別財務資訊

合併公司僅經營單一產業—電源供應器之銷售，故無需揭露產業別財務資訊。

(二)地區別財務資訊

合併公司民國九十三年度及九十二年度有關地區別財務資訊列示如下：

	93年度			
	國 外	國 內	調整及沖銷	合 併
來自母公司及合併子公司 以外客戶之收入	\$ 464,675	7,971,921	-	8,436,596
來自母公司及合併子公司 之收入	775,679	-	(775,679)	-
收入合計	<u>\$ 1,240,354</u>	<u>7,971,921</u>	<u>(775,679)</u>	<u>8,436,596</u>
部門淨利	<u>\$ 199,060</u>	<u>260,604</u>	<u>-</u>	459,664
投資收入				10,752
利息收入				30,405
利息費用				(15,634)
公司一般收入				60,073
公司一般費用				(22,451)
稅前淨利				<u>\$ 522,809</u>
可辨認資產	<u>\$ 1,481,863</u>	<u>4,821,415</u>	<u>(87,850)</u>	6,215,428
長期股權投資				62,746
資產合計				<u>\$ 6,278,174</u>

全漢企業股份有限公司及其子公司合併財務報表附註(續)

為使部門別財務資訊與財務報表之相關金額調節相符，下列金額列於上表之調整及沖銷欄：

1. 來自母公司及合併子公司之收入計775,679千元。
2. 來自母公司及合併子公司之應收款計87,850千元。

	92年度			
	國 外	國 內	調整及沖銷	合 併
來自母公司及合併子公司以外客戶收入	\$ -	6,368,522	-	6,368,522
來自母公司及合併子公司之收入	587,464	-	(587,464)	-
收入合計	<u>\$587,464</u>	<u>6,368,522</u>	<u>(587,464)</u>	<u>6,368,522</u>
部門淨利	<u>\$133,931</u>	<u>385,332</u>	<u>-</u>	519,263
投資收入				377
利息收入				17,067
利息費用				(2,390)
公司一般收入				29,852
公司一般費用				<u>(30,594)</u>
稅前淨利				<u>\$533,575</u>
可辨認資產	<u>\$1,067,750</u>	<u>4,258,467</u>	<u>(124,970)</u>	5,201,247
長期股權投資				<u>1,706</u>
資產合計				

為使部門別財務資訊與財務報表之相關金額調節相符，下列金額列於上表之調整及沖銷欄：

1. 來自母公司及合併子公司之收入計587,464千元。
2. 來自母公司及合併子公司之應收款計124,970千元。

(三) 外銷銷貨資訊

合併公司外銷銷貨明細如下：

地 區	93年度	92年度
亞 洲	\$ 2,399,053	3,164,454
歐 洲	2,587,929	1,980,290
美 洲	1,037,431	882,918
澳 洲	11,049	1,635
非 洲	79,764	64,823
合 計	<u>\$ 6,115,226</u>	<u>6,094,120</u>

(四) 重要客戶資訊

合併公司民國九十三年度及九十二年度銷貨收入占損益表上之收入金額10%以上之客戶，明細如下：

客 戶 名 稱	93年度		92年度	
	金 額	%	金 額	%
AOPEN TECHNOLOGY INC.	\$ 903,092	10.70	650,424	10.21
Sparkle Power Inc.	602,929	7.15	638,858	10.03
合 計	<u>\$ 1,506,021</u>		<u>1,289,282</u>	

六、公司及其關係企業最近年度及截至年報刊印日止，如有發生財務週轉困難情事，應列明其對本公司財務狀況之影響：無。

陸、財務狀況及經營結果之檢討分析與風險管理

一、財務狀況

財務狀況比較分析表

單位：新台幣千元

項目	年度	93 度	92 年度	差 異	
				金額	%
流動資產		4,438,290	3,858,285	580,005	15.03
長期股權投資		1,177,710	691,822	485,888	70.23
固定資產		349,963	368,577	(18,614)	(5.05)
其他資產		33,162	31,605	1,557	4.93
資產總額		5,999,125	4,950,289	1,048,836	21.19
流動負債		3,008,663	2,971,742	36,921	1.24
長期負債		963,884	—	963,884	100.00
其他負債		20,705	14,653	6,052	41.30
負債總額		3,993,252	2,986,395	1,006,857	33.71
股本		1,005,311	861,140	144,171	16.74
資本公積		318,676	318,676	—	—
保留盈餘		916,298	789,120	127,178	16.12
股東權益總額		2,005,873	1,963,894	41,979	2.14
兩期差異變動說明：					
(一)本期長期股權投資較去年同期增加，主要係為擴展中國大陸華中及美國與歐洲市場，而透過第三地區投資 Amacrox GMBH I. G與 FSP Group USA Corp 及透過無錫仲漢科技有限公司投資深圳市眾漢科技有限公司。另，因子公司 FSP International Inc. (BVI)之轉投資公司本期獲利增加，因此認列權益法投資收益增加所致。					
(二)本期長期負債較去年同期增加，主要係本期發行五年期海外可轉換公司債所致。					

二、經營結果

經營結果比較分析表

單位：新臺幣千元

年 度 項 目	93 年度		92 年度		增減金額	變動比例(%)
	小 計	合 計	小 計	合 計		
營業收入總額	8,037,779		6,456,771		1,581,008	24
減：銷貨退回	24,482		23,701		781	3
銷貨折讓	41,376		64,548		(23,172)	(36)
營業收入淨額		7,971,921		6,368,522	1,603,399	25
營業成本		7,039,107		5,438,222	1,600,885	29
營業毛利		932,814		930,300	2,514	-
營業費用		672,210		544,968	127,242	23
營業淨利		260,604		385,332	(124,728)	(32)
營業外收入		285,243		171,992	113,251	66
營業外支出		33,100		29,086	4,014	14
本期稅前純益		512,747		528,238	(15,491)	(3)
所得稅費用		22,730		85,607	(62,877)	(73)
本期純益		490,017		442,631	47,386	11

增減比例變動分析說明：

- (一)營業收入及成本：本期電子業延續全年景氣回溫，致接單量大增，使得本期營業收入及相關營業成本較去年同期增加所致。
- (二)營業費用：本期營業費用較去年同期增加，主要係因本期接單量大增，致與營業收入相關之人員薪資、運費、銷售佣金及安規測試費用等亦隨之增加。
- (三)營業外收入：本期營業外收入較去年同期增加，主要係因本期依權益法認列之投資收益及出售短期投資收益較上期增加所致。
- (四)所得稅費用：本期所得稅費用較去年同期減少，主要係因本期免稅之依權益法評價認列之投資收益增加，及因本期增加對研發及人才培訓與機器設備之投入，使投資抵減額度增加所致。

三、現金流量

(一)最近二年度流動性分析

年 度	93 年度	92 年度	增(減)比例(%)
項 目			
現金流量比率	2	35	(94)%
現金流量允當比率	69	76	(9)%
現金再投資比率	—	45	—

增減比例變動分析說明：
 本期現金流量比率較去年同期減少，主要係因雖本期銷貨收入因景氣復甦及市場回溫而較去年同期成長，致本期資金充足。惟該資金均用於償還應付帳款，致應收帳款減少幅度小於應付帳款，造成本期因營業活動所產生之淨現金流量均較上年度大幅減少，故相關現金流量比率均較上年度減少。

(二)未來一年現金流動性分析

單位：新台幣千元

期初現金餘額	全年來自營業活動淨現金流量	全 年現金流出量	現金剩餘(不足)數額	現金不足額之補救措施	
				投資計劃	理財計劃
525,894	372,175	373,536	524,533	—	—

本年度現金流量情形分析：

(一)營業活動：本公司除了持續在產品研發上不斷的突破，另在轉投資事業產品線的互補及技術合作之挹注下，有助於拓展市場及業績之成長，故本公司預估在民國九十四年自營業活動可產生 372,175 千元之現金流入。

(二)投資活動：本公司在民國九十四年除了持續增購生財器具以支應逐步成長之接單量外，另為取得高階電源供應器研發技術，及增加產品線的廣度和深度，將增加國內外之轉投資事業，故本公司預估在民國九十四年自投資活動將產生 246,956 千元之現金流出。

(三)融資活動：本公司預估將於民國九十四年度分配民國九十三年度盈餘 126,580 千元。

四、最近年度重大資本支出對財務業務之影響

(一)重大資本支出之運用情形及資金來源

單位：新台幣千元

計劃項目	實際或預期之資金來源	實際或預期完工日期	所需資金總額	實際或預定資金運用情形				
				92年度	93年度	94年度	95年度	96年渡
擴充機器設備及增加轉投資海外事業(註)	現金增資	93年第3季	113,243	50,758	62,485	—	—	—
海外購料運往大陸地區子公司加工生產及增加海外轉投資事業	發行海外可轉換公司債	93年第3季	997,560	—	997,560	—	—	—
增加轉投資國內事業	現金增資及營運資金	94年第1季	270,469	—	23,513	246,956	—	—

註：本公司於民國九十三年十二月二十八日經董事會決議通過投資善元科技(股)公司(金額不超過285,600千元)，並調整機器設備之購置金額為76,423千元、海外轉投資計畫為36,820千元，不足89,725千元部分則以公司營運資金支應。

(二)預計可能產生效益

- 1.增購研發、測試及認證用之設備，以配合新產品之開發量產，並滿足客戶的多樣化需求。
- 2.增加轉投資海外事業
藉由轉投資海外之經銷據點及售後維修中心，預計可增加本公司未來營業收入及營業毛利，並每年可節省委外維修費用及人力往返開支。此外，亦可拓展海外行銷據點，迅速掌握客戶需求及市場發展趨勢，並就近服務客戶，及與上下游廠商相互分工合作，以提昇全球化服務之效益。
- 3.取得長期資金後，將可充實本公司及被投資公司之營運資金。
- 4.計劃轉投資之國內事業，營業據點遍佈全球，完整的經銷網有助本公司拓展市場及就近提供售後維修服務，另該國內事業與本公司主要生產之產品具有互補性，一方面可提昇本公司營運彈性及技術能力，另一方面透過該國內事業與國際知名大廠既有之合計模式，除了有助於本公司拓展市場外，尚能共享業績成長之利益。

五、最近年度轉投資政策

說明 項目	金額(註) (千元)	政策	獲利或虧損之 主要原因	改善計畫	未來其他投資計畫
FSP INTERNATIONAL INC.	289,581	控股公司	認列被投資公司 損益	無	對轉投資事業增資
FAMOUS HOLDING LTD.	336,438	控股公司	認列被投資公司 損益	無	對轉投資事業增資
無錫全漢科技有限公司	213,985	轉投資大陸	產能未完全發揮	滿足訂單需求	增資
無錫仲漢科技有限公司	113,529	轉投資大陸	認列被投資公司 損益	滿足訂單需求	無

註：93年度投資金額超過實收資本額百分之五者。

六、風險評估

(一) 最近年度利率、匯率變動、通貨膨脹情形對公司損益之影響及未來因應措施：

(1) 利率

美國聯準會去年結束低利率政策，緩步調升利率，利率變動對本公司影響尚稱中性，並無重大影響。展望 2005 年，預期美國聯準會將視經濟成長與通貨膨脹之擴張，適度提高利率，國內央行可望跟進小幅調整利率。若未來有長期資金需求規劃，將考慮市場金融商品與工具來規避長期利率上揚之風險。

(2) 匯率

本公司大部分的銷貨與進貨皆以美元收付，利用自然避險之方式減少避險成本，因此匯率變動對公司損益並無重大影響，本期因匯率變動產生之兌換利益為 8,471 千元。本公司將持續監控市場匯率變化及公司外幣部位，並保持外幣資產與負債平衡，以降低公司風險。為了規避匯率波動產生的影響，遠期外匯契約與外匯選擇權交易是我們主要的避險工具。

(3) 通貨膨脹

民國九十三年，台灣地區的通貨膨脹率約為 1.62%，此一通貨膨脹率對本公司的營運及獲利並無重大影響。

(二) 最近年度從事高風險、高槓桿投資、資金貸與他人、背書保證及衍生性商品交易之政策、獲利或虧損之主要原因及未來因應措施：

本公司向來專注本業，對於與本業無關之高風險/高槓桿投資、資金貸與他人、背書保證及衍生性商品均未從事。另為規避匯率風險，本公司與金融機構從事遠期外匯交易及衍生性商品的交易皆遵循本公司之「取得或處分資產處理程序」之相關作業程序進行，且所從事之衍生性金融商品交易皆以避險為目的，而非以交易或投機性之操作。

(三) 未來研發計畫及預計投入之研發費用：

本公司近年依產品別積極陸續成立部門及擴充研發人員，93 年投入研發費用超過一億九千萬元，今年預期將大幅增加研發費用，也因應需求將會增加研發、測試設備，研發人才及資金供應將是主要影響是否成功因素。

(四) 國內外重要政策及法律變動對公司財務業務之影響及因應措施：無。

(五) 科技改變及產業變化對公司財務業務之影響及因應措施：無。

(六) 企業形象改變對企業危機管理之影響及因應措施：無。

(七) 進行併購之預期效益及可能風險：無。

(八) 擴充廠房之預期效益及可能風險：無。

(九) 進貨或銷貨集中所面臨之風險：無。

(十) 董事、監察人或持股超過百分之十之大股東，股權之大量移轉或更換對公司之影響及風險：無。

(十一) 經營權之改變對公司之影響及風險：無。

(十二) 訴訟或非訟事件：

(1) 金腦科技股份有限公司案件

金腦科技股份有限公司(以下簡稱金腦公司)因財務困難，自民國 92 年 8 月起之應付款項均未給付，金額總計為新台幣 1,848,000 元整。本案件已於民國 92 年 12 月向台灣台南地方法院起訴並獲勝訴確定判決，後於民國 93 年 7 月聲請強制執行在案，惟金腦公司於民國 94 年 3 月 17 日向台灣台南地方法院聲請重整暨重整前緊急處分，法院目前尚未裁定。本案件貨款金額不大，對於股東權益或證券價格應無重大影響。

(2) O2 Micro International Limited 案件

本公司在國內透過代理商購買碩頡科技股份有限公司(以下簡稱碩頡公司)產品，碩頡公司之競爭廠商 O2 Micro International Limited(以下簡稱 O2 公司)聲稱此產品侵害其美國專利權，故在美國聯邦地方法院東德州馬歇爾分院對於包括本公司在內之數家公司提起民事訴訟。

本公司係因使用碩頡公司產品而受牽連，依本公司與碩頡公司簽訂之智慧財產權保證書，若本公司日後被法院判定應對 O2 公司負責，則本公司所發生之損失、費用及其他支出，皆可向碩頡公司求償。根據相關事證及律師綜合判斷，本公司勝訴之機會甚大。目前本案件仍由美國聯邦地方法院東德州馬歇爾分院審理中，尚未判決確定。

(十三) 其他重要風險：無。

七、其他重要事項：無。

柒、公司治理運作情形

一、公司治理運作情形及其與上市上櫃公司治理實務守則差異情形及原因

項目	運作情形	與上市上櫃公司治理實務守則差異情形及原因
一、公司股權結構及股東權益 (一)公司處理股東建議或糾紛等問題之方式 (二)公司掌握實際控制公司之主要股東及主要股東之最終控制者名單之情形 (三)公司建立與關係企業風險控管機制及防火牆之方式。	(一)本公司設有股務一職專責處理股東建議及糾紛。 (二)本公司依股務代理機構所提供之股東名冊掌握之。 (三)本公司訂有「特定公司、關係人及集團企業交易作業辦法」及「轉投資事業監理辦法」以控管關係企業。	—
二、董事會之組成及職責 (一)公司設置獨立董事之情形 (二)定期評估簽證會計師獨立性之情形	(一)本公司設有二席獨立董事。 (二)本公司簽證會計師對於委辦事項及其本身有直接或間接利害關係者已迴避，但本公司仍有持續定期評估其獨立性。	—
三、監察人之組成及職責 (一)公司設置獨立監察人之情形 (二)監察人與公司之員工及股東溝通之情形	(一)本公司設有一席獨立監察人。 (二)定期覆核稽核報告，並參加股東會。	—
四、建立與利害關係人溝通管道之情形	必要時皆可隨時藉電話或e-mail連絡。	—
五、資訊公開 (一)公司架設網站，揭露財務業務及公司治理資訊之情形 (二)公司採行其他資訊揭露之方式(如架設英文網站、指定專人負責公司資訊之蒐集及揭露、落實發言人制度、法人說明會過程放置公司網站等)	(一)已於本公司網站設置公開資訊觀測站網站連結以揭露本公司財務及業務相關資訊。 (二)本公司設有專人負責公司資訊之蒐集及揭露並設有發言人一職，負責對外代表本公司答覆相關問題。	—
六、公司設置審計委員會等功能委員會之運作情形	研議中。	視需要再行設立。
七、公司如依據「上市上櫃公司治理實務守則」訂有公司治理實務守則者，請敘明其運作與所訂公司治理實務守則之差異情形：不適用。		
八、其他有助於瞭解公司治理運作情形之重要資訊： <ul style="list-style-type: none"> (一) 董事及監察人進修之情形：依據臺灣證券交易所股份有限公司之「上市上櫃公司董事、監察人進修推行要點參考範例」之規定進修之。 (二) 董事出席及監察人列席董事會狀況：董事會會議除公司法另有規定外均有董事過半數之出席(含委託出席)，並在決議記錄中載明出席董事及列席監察人，另本公司亦有備置簽名簿供出(列)董監簽到。 (三) 風險管理政策及風險衡量標準之執行情形、保護消費者或客戶政策之執行情形：不適用。 (四) 董事對利害關係議案迴避之執行情形：截至目前為止無利害關係之議案。 (五) 公司為董事及監察人購買責任保險之情形：研議中。 (六) 社會責任：本公司奉公守法、重視勞資關係、提供就業機會、善盡社會責任。 		

二、公司如有訂定公司治理守則及相關規章者，應揭露其查詢方式：無。

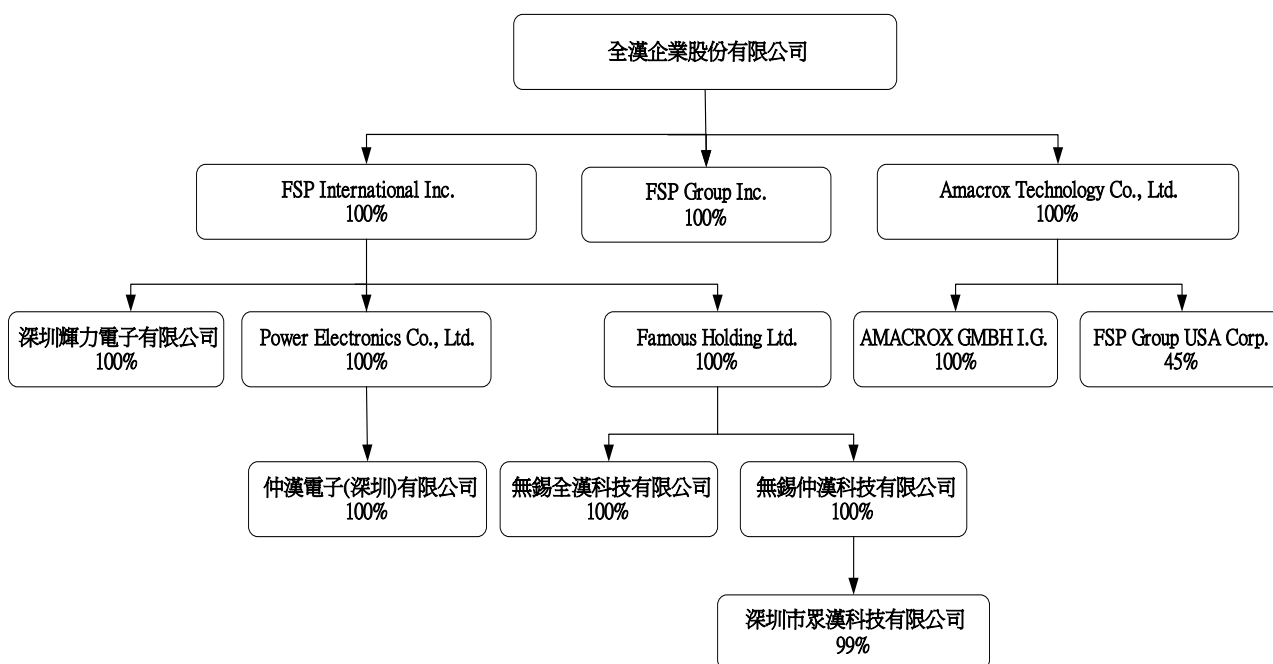
三、其他足以增進對公司治理運作情形之瞭解的重要資訊，得一併揭露：無。

捌、特別記載事項

一、關係企業相關資料

(一)關係企業合併營業報告書

1. 關係企業圖



2. 全漢各關係企業基本資料

單位:新台幣(外幣)千元

公司名稱	設立日期	地址	實收資本額	主要營業或生產項目
全漢企業股份有限公司	82.04.15	桃園	NTD1,005,311	電源供應器製造、買賣
FSP INTERNATIONAL INC.	88.04.26	維京群島	HKD188,601	控股公司
POWER ELECTRONICS CO.,LTD.	90.01.16	維京群島	HKD 23,382	控股公司
FSP GROUP INC.	86.09.26	開曼群島	USD 50	申請安規
深圳輝力電子有限公司	82.03.24	廣東	RMB 10,880	電源供應器製造
仲漢電子(深圳)有限公司	90.05.17	廣東	RMB 25,109	電源供應器製造
FAMOUS HOLDING LTD.	90.04.18	薩摩亞	HKD 147,715	控股公司
無錫全漢科技有限公司	92.04.03	上海無錫	RMB 100,384	電源供應器製造、買賣
無錫仲漢科技有限公司	92.10.21	上海無錫	RMB 49,661	電源供應器製造、買賣
AMACROX GMBH I.G.	93.03.09	德國	EUR25	電源供應器買賣
FSP Group USA Corp.	92.04.01	美國	USD550	電源供應器買賣
Amacrox Technology Co., Ltd.	92.11.05	維京群島	USD1,109	控股公司
深圳市眾漢科技有限公司	90.06.18	廣東	RMB10,000	電源供應器製造、買賣

3. 推定為有控制與從屬關係者相同股東資料：無。

4. 關係企業所營業務及其相互之關聯

行業別	關係企業名稱	與他關係企業經營業務之關聯
控股公司	FSP INTERNATIONAL INC.	投資 POWER ELECTRONICS CO.,LTD.、FAMOUS HOLDING LTD.及深圳輝力電子有限公司
	POWER ELECTRONICS CO., LTD.	投資仲漢電子(深圳)有限公司
	FAMOUS HOLDING LTD.	投資無錫全漢科技有限公司及無錫仲漢科技有限公司
	Amacrox Technology Co., Ltd.	投資 AMACROX GMBH I.G.及 FSP Group USA Corp.
製造業	深圳輝力電子有限公司	生產電源供應器
	仲漢電子(深圳)有限公司	生產電源供應器
	無錫全漢科技有限公司	電源供應器製造、買賣
	無錫仲漢科技有限公司	電源供應器製造、買賣及投資深圳市眾漢科技有限公司
	深圳市眾漢科技有限公司	電源供應器製造、買賣
申請安規公司	FSP GROUP INC.	申請安規
買賣業	AMACROX GMBH I.G	電源供應器買賣
	FSP Group USA Corp.	電源供應器買賣

5. 關係企業董事、監察人及總經理

單位：股；%

公司名稱	職稱	姓名或代表人	持有股數	
			股數	持股比例
FSP INTERNATIONAL INC.	董事	全漢企業股份有限公司 (代表人：鄭雅仁)	24,202,500	100%
POWER ELECTRONICS CO.,LTD.	董事	FSP INTERNATIONAL INC. (代表人：鄭雅仁)	3,000,000	100%
深圳輝力電子有限公司	董事	FSP INTERNATIONAL INC. (代表人：鄭雅仁)	(註)	100%
仲漢電子(深圳)有限公司	董事	POWER ELECTRONICS CO., LTD. (代表人：鄭雅仁)	(註)	100%
FSP GROUP INC.	董事	全漢企業股份有限公司(代表人：鄭雅仁)	50,000	100%
FAMOUS HOLDING LTD.	董事	FSP INTERNATIONAL INC. (代表人：鄭雅仁)	19,000,000	100%
無錫全漢科技有限公司	董事	FAMOUS HOLDING LTD. (代表人：鄭雅仁)	(註)	100%
無錫仲漢科技有限公司	董事	FAMOUS HOLDING LTD. (代表人：鄭雅仁)	(註)	100%
Amacrox Technology Co., Ltd.	董事	全漢企業股份有限公司 (代表人：鄭雅仁)	1,109,355	100%
深圳市眾漢科技有限公司	董事	無錫仲漢科技有限公司(代表人：趙尔昌)	(註)	99%

註：係有限公司組織。

6. 關係企業營運概況

單位:新台幣千元

企業名稱	資本額	資產總額	負債 總額	淨值	營業收入 淨額	營業淨利 (損失)	本期損益 (稅後)	每股盈餘 (稅後)
FSP INTERNATIONAL INC.	820,902	1,114,964	—	1,114,964	—	—	203,103	8.39
POWER ELECTRONICS CO.,LTD.	95,974	245,701	2,925	242,776	—	—	106,086	35.36
FSP GROUP INC.	1,752	1,606	—	1,606	—	—	4	0.08
深圳輝力電子 有限公司	77,628	301,121	30,298	270,823	487,318	114,193	98,846	—
仲漢電子(深圳) 有限公司	91,316	241,376	12,535	228,841	268,395	102,849	99,469	—
FAMOUS HOLDING LTD.	606,311	594,542	10,619	583,923	—	—	(17,022)	(0.90)
無錫全漢科技 有限公司	363,852	360,441	11,528	348,913	918	(28,356)	(25,577)	—
無錫仲漢科技 有限公司	179,701	237,303	48,621	188,682	99,301	5,447	9,627	—
AMACROX GMBH I.G.	19,449	21,669	—	21,669	—	—	35	1.40
FSP Group USA Corp.	17,554	42,682	15,173	27,509	—	—	—	—
Amacrox Technology Co., Ltd.	37,474	37,628	—	37,628	—	—	37	0.03
深圳市眾漢科技 有限公司	38,563	352,156	288,069	64,087	633,147	12,916	27,448	—

(二)關係企業合併財務報表

聲 明 書

本公司民國九十三年度（自九十三年一月一日至九十三年十二月三十一日止）依「關係企業合併營業報告書、關係企業合併財務報表及關係報告書編製準則」應納入編製關係企業合併財務報表之公司與依財務會計準則公報第七號應納入編製母子公司合併財務報表之公司均相同，且關係企業合併財務報表所應揭露相關資訊於前揭母子公司合併財務報表中均已揭露，爰不再另行編製關係企業合併財務報表。

特此聲明

公司名稱：全漢企業股份有限公司

負 責 人：鄭 雅 仁

日 期：民國九十四年三月十日

(三)關係報告書：不適用。

二、內部控制制度執行狀況

(一)內部控制聲明書

全漢企業股份有限公司 內部控制制度聲明書

日期：94年4月27日

本公司民國九十三年一月一日至九十三年十二月三十一日之內部控制制度，依據自行檢查的結果，謹聲明如下：

- 一、本公司確知建立、實施和維護內部控制制度係本公司董事會及經理人之責任，本公司業已建立此一制度。其目的係在對營運之效果及效率（含獲利、績效及保障資產安全等）、財務報導之可靠性及相關法令之遵循等目標的達成，提供合理的確保。
- 二、內部控制制度有其先天限制，不論設計如何完善，有效之內部控制制度亦僅能對上述三項目標之達成提供合理的確保；而且，由於環境、情況之改變，內部控制制度之有效性可能隨之改變。惟本公司之內部控制制度設有自我監督之機制，缺失一經辨認，本公司即採取更正之行動。
- 三、本公司係依據「公開發行公司建立內部控制制度處理準則」（以下簡稱「處理準則」）規定之內部控制制度有效性之判斷項目，判斷內部控制制度之設計及執行是否有效。該「處理準則」所採用之內部控制制度判斷項目，係為依管理控制之過程，將內部控制制度劃分為五個組成要素：1.控制環境，2.風險評估，3.控制作業，4.資訊及溝通，及5.監督。每個組成要素又包括若干項目。前述項目請參見「處理準則」之規定。
- 四、本公司業已採用上述內部控制制度判斷項目，檢查內部控制制度之設計及執行的有效性。
- 五、本公司基於前項檢查結果，認為本公司上開期間的內部控制制度(含對子公司之監理)，包括知悉營運之效果及效率目標達成之程度、財務報導之可靠性及相關法令之遵循有關的內部控制制度等之設計及執行係屬有效，其能合理確保上述目標之達成。
- 六、本聲明書將成為本公司年報及公開說明書之主要內容，並對外公開。上述公開之內容如有虛偽、隱匿等不法情事，將涉及證券交易法第二十條、第三十二條、第一百七十一條及第一百七十四條等之法律責任。
- 七、本聲明書業經本公司民國九十四年四月二十七日董事會通過，出席董事八人中，無人持反對意見，均同意本聲明書之內容，併此聲明。

全漢企業股份有限公司

董事長暨總經理：

簽章

(二)委託會計師專案審查內部控制制度者，應揭露會計師審查報告：無。

三、最近年度及截至年報刊印日止董事或監察人對董事會通過重要決議有不同意見且有紀錄或書面聲明者，其主要內容：無。

四、最近年度及截至年報刊印日止，私募有價證券辦理情形：無。

五、最近年度及截至年報刊印日止子公司持有或處分本公司股票情形：無。

六、最近年度及截至年報刊印日止，股東會及董事會之重要決議

股東會日期	重 要 決 議
93.06.03 (股東常會)	壹、報告事項： 一、本公司九十二年度營業報告案。 二、監察人審查九十二年度決算表冊報告案。 三、發行海外可轉換公司債報告案。 四、本公司從事衍生性商品交易情形報告案。 五、本公司間接赴大陸投資情形報告案。 貳、承認事項： 一、本公司九十二年度營業報告書及財務報表，提請 承認案。 二、本公司九十二年度盈餘分派，提請 承認案。 參、討論事項： 一、本公司九十二年度盈餘及員工紅利轉增資發行新股，提請 討論案。 二、擬修訂本公司「取得或處分資產處理程序」，提請 討論案。 三、擬修訂本公司「公司章程」，提請 討論案。

董事會日期	重 要 決 議
93.03.17	1. 本公司九十二年度營業報告案。 2. 承認本公司九十二年度營業報告書及財務報表案。 3. 決議通過增加衍生性金融商品避險性交易額度案。 4. 決議通過增加轉投資歐洲子公司案。 5. 決議通過增加轉投資美國子公司案。 6. 決議通過增加董事長取得或處分非於集中交易市場或證券商營業處所有價證券買賣之核決權限案。 7. 決議通過對大陸無錫仲漢有限公司增資美金 200 萬元案。 8. 決議通過公司九十三年度股東常會召開日期、開會地點及議案。
93.04.23	1. 承認公司九十二年度盈餘分派案。 2. 承認本公司九十三年度財務預測案。 3. 承認本公司九十三年度第一季之財務報表案。 4. 承認本公司九十二年度內部控制制度聲明書案。 5. 決議通本公司九十二年度盈餘及員工紅利轉增資發行新股案。 6. 決議通修訂本公司章程案。 7. 決議通過修訂本公司「取得或處分資產處理程序」案。 8. 決議通過對大陸無錫仲漢有限公司增資美金 155 萬元。 9. 銀行綜合授信額度合約續約及新約案。
93.05.18	1. 決議通過本公司擬依相關規定買回本公司股份轉讓予公司員工案。 2. 決議通過依「上市上櫃公司買回本公司股份辦法」之規定出具董事會聲明書案。

董事會日期	重 要 決 議
93.06.21	1. 決議通過本公司增資發行新股暨現金股利發放事宜案。 2. 本公司衍生性商品交易執行情形報告案。
93.07.02	1. 決議通過本公司盈餘分派之除權基準日及除息基準日等相關事宜案。 2. 決議通過本公司海外無擔保可轉換公司債轉換價格調整案。 3. 本公司衍生性商品交易執行情形報告案。
93.08.02	1. 決議通過更換其中一位簽證會計師案。 2. 本公司衍生性商品交易執行情形報告案。
93.08.27	1. 決議通過本公司九十三年度半年度之財務報表。 2. 本公司衍生性商品交易執行情形報告案。
93.10.26	1. 決議通過本公司九十三年度前三季之財務報表案。 2. 本公司衍生性商品交易執行情形報告案。
93.12.28	1. 決議通過投資善元科技股份有限公司案。 2. 決議通過本公司九十二年現金增資發行新股計劃變更案。 3. 本公司衍生性商品交易執行情形報告案。
94.03.09	1. 決議通過更換其中一位簽證會計師案。 2. 承認本公司經理人之報酬案。 3. 本公司衍生性商品交易執行情形報告案。
94.03.22	1. 本公司九十三年度營業報告案。 2. 本公司衍生性商品交易執行情形報告案。 3. 本公司九十三年度營業報告書及財務報表案。 4. 承認本公司經理人解任、委任及報酬案。 5. 決議通過改選董事、監察人案。 6. 決議通過解除董事競業行為禁止之規定案。 7. 決議通過本公司九十四年度股東常會召開日期、開會地點及議案。
94.04.27	1. 本公司衍生性商品交易執行情形報告案。 2. 承認本公司九十四年度第一季財務報表案。 3. 承認本公司九十三年度內部控制制度聲明書案。 4. 承認本公司經理人委任及報酬案。 5. 承認本公司九十三年度盈餘分派案。 6. 決議通過現金增資案。 7. 決議通過本公司九十三年度盈餘及員工紅利轉增資發行新股案。 8. 決議通過修訂本公司「取得或處分資產處理程序」、「資金貸與他人作業程序」及「背書保證辦法」案。 9. 決議通過修訂本公司「股東會議事規則」案。 10. 決議通過修訂本公司章程案。 11. 決議通過銀行綜合授信額度合約續約及新約案。

七、最近年度及截至年報刊印日止公司及其內部人員依法被處罰、公司對其內部人員違反內部控制制度規定之處罰、主要缺失與改善情形：無。

八、其他必要補充說明事項：無。

九、最近年度及截至年報刊印日止，如發生本法第三十六條第二項第二款所定對股東權益或證券價格有重大影響之事項：無。

全漢企業股份有限公司

董事長 鄭 雅 仁